

COQUIMATLÁN

TESORERIA
H. AYUNTAMIENTO 2018-2021

OFICIO: TM 063/2021.

PTE. DE LA COMISION DE HACIENDA
DEL H. CONGRESO DEL ESTADO DE COLIMA
P R E S E N T E:

Por medio de la presente remito a usted la cuenta pública mensual correspondiente a marzo de 2021.

Sin otro particular me despido de usted, enviándole un cordial saludo.



H. AYUNTAMIENTO CONSTITUCIONAL
DE COQUIMATLÁN, COL.
2018-2021

TESORERÍA

ATENTAMENTE
Coquimatlán, Col, a 13 de abril de 2021.
EL TESORERO MUNICIPAL


C.P. MA. GUADALUPE ADAME GUTIERREZ
TESORERA MUNICIPAL.

C.c.p. Auditor Superior del Estado. – OSAFIG.- Para su conocimiento
C.c.p. H. Congreso del Estado
C..c.p. Archivo

“2021, Año de Griselda Álvarez Ponce de León”

“H. AYUNTAMIENTO COQUIMATLÁN, COLIMA”
Reforma s/n. esq. con J. Jesús Alcaraz. Centro. Coquimatlán. Col., Tel. (312) 20-7-89-45. C.P. 28400.



**H. Ayuntamiento de Coquimatlán
Administración 2018-2021**



COQUIMATLÁN

H. AYUNTAMIENTO 2018-2021

CUENTA PUBLICA MENSUAL

“2021, Año de Griselda Álvarez Ponce De León”

Reforma S/N y Jesús Alcaraz, Coquimatlán, Col. Tel: 32-30-333 32-30-748, C. Postal 28400.




H. Ayuntamiento de Coquimatlán
Administración 2018-2021



COQUIMATLÁN

H. Ayuntamiento 2018-2021



“2021, Año de Griselda Álvarez Ponce De León”



H. Ayuntamiento de Coquimatlán Administración 2018-2021



COQUIMATLÁN

H. Ayuntamiento 2018-2021

ESTADO FINANCIERO DE CORRESPONDIENTE AL MES DE MARZO DE 2021

Contenido

1. Estado De Actividades
2. Estado De Situación Financiera
3. Estado De Cambios de Situación Financiera
4. Estado Analítico del Activo
5. Estado Analítico de la Deuda y Otros Pasivos
6. Estado de Variación en la Hacienda Publica
7. Estado de flujo de efectivo
8. Balanza de comprobación
9. Estado Analítico del Ingresos
10. Estado Analítico del Egreso
11. Informe de la Deuda
12. Gasto por Categoría Programática
13. Indicadores de Postura Fiscal
14. Análisis de Saldos
15. Saldo bancario
16. Ayudas Sociales a Personas
17. Notas a los Estados Financieros

Fecha de entrega 13 de abril de 2021

“2021, Año de Griselda Álvarez Ponce De León”



H. AYUNTAMIENTO DE COQUIMATLÁN
ADMINISTRACIÓN 2018-2021

NO. DE OFICIO: 275/2021
EXPEDIENTE: K:01

EL SUSCRITO, SECRETARIO DEL H. AYUNTAMIENTO CONSTITUCIONAL DE ESTE LUGAR, HACE CONSTAR Y A LA VEZ,-----

C E R T I F I C A -----

QUE LA PRESENTE ACTA ES COPIA FIEL DE SU ORIGINAL DEL LIBRO DE SESIONES DEL H. AYUNTAMIENTO PARA LA ADMINISTRACIÓN MUNICIPAL 2018-2021, EN EL CUAL OBRA UN ACTA QUE EN SU PARTE CONDUCENTE DICE:-----

-----AL MARGEN IZQUIERDO:- **ACTA NÚMERO 81 DE LA SESIÓN EXTRAORDINARIA DE H. CABILDO CELEBRADA EL DÍA MARTES 13 DE ABRIL DEL AÑO DOS MIL VEINTIUNO.**-----

-----PRESIDENCIA: C. M.C.P. JOSÉ GUADALUPE BENAVIDES FLORIÁN, PRESIDENTE MUNICIPAL, AL CENTRO: EN COQUIMATLÁN, COLIMA, CABECERA DEL MUNICIPIO DEL MISMO NOMBRE, ESTADO DE COLIMA, SIENDO LAS 11:11 HORAS (ONCE HORAS CON ONCE MINUTOS) DEL **DÍA MARTES 13 DE ABRIL DEL AÑO DOS MIL VEINTIUNO**, SE REUNIERON EN LA SALA DE CABILDO "MANUEL LUCAS", DENTRO DE LA PRESIDENCIA MUNICIPAL, TENIENDO ACTO DE PRESENCIA EL C. M.C.P. JOSÉ GUADALUPE BENAVIDES FLORIÁN, PRESIDENTE MUNICIPAL; LICDA. ELMA LUXIOLA JIMENEZ ZAMORA, SINDICA MUNICIPAL Y LOS REGIDORES, C. LIC. HORMISDAS ESCAMILLA ALCARAZ, LICDA. ERIKA LIZETH CASTAÑEDA SANCHEZ, C. MARTA GALVÁN CASTELLANOS, MVZ. ABEL CARDENAS GONZALEZ, ENF. MA. TERESA GUERRERO PADILLA Y LTS SALVADOR FUENTES PEDROZA CON EL FIN DE CELEBRAR **SESIÓN EXTRAORDINARIA DE CABILDO**, BAJO EL SIGUIENTE ORDEN DEL DÍA: -----

- 1.- LISTA DE ASISTENCIA. -----
- 2.- DECLARACIÓN DE QUÓRUM LEGAL E INSTALACIÓN LEGAL DE LA SESIÓN. -
- 3.- LECTURA Y APROBACIÓN EN SU CASO DEL ORDEN DEL DIA. -----
- 4.- LECTURA Y APROBACIÓN EN SU CASO, DEL ACTA DE LA SESIÓN ANTERIOR.-----
- 5.- TOMA DE PROTESTA DE LEY AL CARGO DE REGIDORA DEL H. CABILDO DE COQUIMATLAN, COLIMA, A LA C. REYNALDA CASTAÑEDA AMADOR. -----
- 6.- DICTAMEN QUE PRESENTA LA COMISIÓN DE HACIENDA MUNICIPAL, RESPECTO A LA AUTORIZACIÓN DE LA CUENTA PÚBLICA CORRESPONDIENTE AL MES DE MARZO DE 2021. -----



H. AYUNTAMIENTO DE COQUIMATLÁN
ADMINISTRACIÓN 2018-2021

7.- DICTAMEN DE TRANSFERENCIAS Y/O AMPLIACIONES Y DISMINUCIONES DE LAS PARTIDAS PRESUPUESTALES ORIGINALMENTE AUTORIZADAS AL PRESUPUESTO DE EGRESOS PARA EL MES DE ABRIL DE 2021 QUE PRESENTA LA COMISIÓN DE HACIENDA MUNICIPAL. -----

8.- DICTAMEN ELABORADO POR LA COMISIÓN DE PLANEACIÓN, DESARROLLO SOCIAL Y ATENCION AL MIGRANTE DEL H. CABILDO DEL H. AYUNTAMIENTO CONSTITUCIONAL DE COQUIMATLÁN, COLIMA, RELATIVO AL PROGRAMA OPERATIVO ANUAL 2021, DEL MUNICIPIO DE COQUIMATLÁN, COLIMA. -----

9.- DICTAMEN ELABORADO POR LA COMISION DE DESARROLLO URBANO, ECOLOGIA Y VIVIENDA DEL H. CABILDO DEL AYUNTAMIENTO CONSTITUCIONAL DE COQUIMATLAN, COLIMA, RELATIVO A LA INCORPORACION MUNICIPAL DE LA ETAPA II DEL FRACCIONAMIENTO DENOMINADO "LA PRADERA", UBICADO AL NORTE DE LA CABECERA MUNICIPAL DE COQUIMATLAN, CONSISTENTE EN UN TOTAL DE 96 LOTES VENDIBLES, DE LOS CUALES 88 SON DE USO HABITACIONAL UNIFAMILIAR DENSIDAD ALTA (H4-U) Y 8 LOTES SON DE USO MIXTO DE BARRIO INTENSIDAD ALTA (MB-3). -----


10.- CLAUSURA. -----

.....SEXTO PUNTO.- DICTAMEN QUE PRESENTA LA COMISIÓN DE HACIENDA MUNICIPAL, RESPECTO A LA AUTORIZACIÓN DE LA CUENTA PÚBLICA CORRESPONDIENTE AL MES DE MARZO DE 2021. EN ESTE PUNTO EL PRESIDENTE MUNICIPAL MCP. JOSE GUADALUPE BENAVIDES FLORIAN CEDE EL USO DE LA VOZ A LA SINDICO LICDA. ELMA LUXIOLA JIMENEZ ZAMORA, SECRETARIA DE LA COMISION DE HACIENDA, QUIEN DA LECTURA AL PRESENTE DICTAMEN, TERMINADA LA LECTURA Y NO HABIENDO NINGUNA DUDA SE PONE A CONSIDERACION DEL PLENO SIENDO APROBADO POR UNANIMIDAD. (ANEXO II). -----

.....DECIMO PUNTO.- CLAUSURA. AGOTADO EL ORDEN DEL DÍA, EL PRESIDENTE MUNICIPAL MCP. JOSÉ GUADALUPE BENAVIDES FLORIAN DECLARO CLAUSURADA LA SESION SIENDO LAS 12:42 HORAS. (DOCE HORAS CON CUARENTA Y DOS MINUTOS) DEL DÍA DE SU FECHA. -----

----- PARA CONSTANCIA DE ESTA, SE LEVANTA LA PRESENTE ACTA, QUE FIRMAN LOS QUE EN ELLA INTERVINIERON Y QUISIERON HACERLO-----

DOY FE -----





H. AYUNTAMIENTO DE COQUIMATLÁN
ADMINISTRACIÓN 2018-2021

ATENTAMENTE
COQUIMATLÁN, COL.,
SECRETARIO DEL H. AYUNTAMIENTO

C. ING. ROBERTO NAVARRO LOPEZ

A QUIEN CORRESPONDA:

-----EL SUSCRITO, SECRETARIO DEL H. AYUNTAMIENTO
CONSTITUCIONAL DE ESTE LUGAR, HACE CONSTAR Y A LA VEZ,-----


-----CERTIFICA-----
QUE LA PRESENTE ACTA DE CABILDO, ES COPIA FIEL DE SU ORIGINAL DEL LIBRO DE
SESIONES DE LA ADMINISTRACIÓN MUNICIPAL 2018-2021, QUE SE ENCUENTRA EN EL
ARCHIVO DE SECRETARIA DEL H. AYUNTAMIENTO DE COQUIMATLÁN.

SE EXTIENDE LA PRESENTE CERTIFICACIÓN A LOS CATORCE DÍAS
DEL MES DE ABRIL DEL AÑO DOS MIL VEINTIUNO, PARA LOS USOS LEGALES
CONSIGUIENTES.



ATENTAMENTE.
COQUIMATLÁN, COL.,
EL SECRETARIO DEL H. AYUNTAMIENTO.

ING. ROBERTO NAVARRO LOPEZ



COQUIMATLÁN

H. AYUNTAMIENTO 2018-2021

DICTAMEN QUE PRESENTA LA COMISION DE HACIENDA MUNICIPAL RESPECTO DE LA CUENTA PUBLICA MENSUAL CORRESPONDIENTE AL MES DE MARZO DE 2021.

H. CABILDO MUNICIPAL PRESENTE.

La Comisión de Hacienda Municipal, integrada por los CC. Múnicipes: LICDA. LEONOR ALCARAZ MANZO, Regidora; T.A. HORMISDAS ESCAMILLA ALCARAZ, Regidor; MTRA. ELMA LUXIOLA JIMENEZ ZAMORA, Sindica; LIC. DANIEL FLORES ORTEGA, Regidor; y C. ENF. MA. TERESA GUERRERO PADILLA, Regidora; el primero de los mencionados con el carácter de Presidente y los demás con el de secretarios de la Comisión, con fundamento en las facultades que nos otorga el artículo 42 de la Ley del Municipio Libre y

ANTECEDENTES:

PRIMERO.- Que el día 13 de Abril del 2021 la Tesorera Municipal C.P. Ma. Guadalupe Adame Gutiérrez, turnó a los suscritos, de forma impresa, la cuenta pública mensual correspondiente al mes de Marzo del 2021.

SEGUNDO.- Que para la atención y dictamen en términos de Ley, los suscritos nos reunimos en sesión de trabajo el día 13 de Abril del 2021. En mérito de esos antecedentes, los suscritos emitimos los siguientes:

CONSIDERANDOS

PRIMERO.- Esta Comisión es competente para conocer del presente asunto por disposición expresa de la Ley de Presupuesto Contabilidad y Gasto Público Municipal en su artículo 13, fracción I y VI, establece textualmente:

- ARTÍCULO 13.- La Comisión tendrá a su cargo las atribuciones siguientes: ...*
- I. Vigilar el ejercicio del presupuesto y el cumplimiento de las metas establecidas en los programas autorizados, debiéndose auxiliar de la Contraloría municipal;*
 - VI. Las demás que determinen ésta y otras disposiciones legales y reglamentarias.*

SEGUNDO.- Que la Ley de Fiscalización Superior del Estado en sus artículos 7 y 8 establece:

“2021, Año de Griselda Álvarez Ponce de León”

“H. AYUNTAMIENTO COQUIMATLÁN, COLIMA”

Reforma S/N v Jesús Alcaraz. Coquimatlán. Col.. Tel: 32 3 03 33 v 32 307 48. C.Postal 28400.

SECRETARÍA



COQUIMATLÁN

H. AYUNTAMIENTO 2018-2021

Artículo 7.- La cuenta pública Mensual, corresponde a los reportes de la gestión financiera, como parte integral de la cuenta pública anual, que rinden los poderes del estado, municipios y los entes públicos paraestatal o paramunicipales que prestan servicios de agua potable, alcantarillado, drenaje y saneamiento. Documento que deberán contener:

- I.- Detalle de ingresos y egresos;
- II.- Estado de situación financiera, y
- III.- Estado analítico de activos, pasivos y deuda.

Artículo 8.- Los entes fiscalizables a que se refiere el artículo anterior, remitirán al Congreso, el resultado de la cuenta pública mensual, a más tardar el día 15 del mes siguiente. El incumplimiento dará lugar a imponer las sanciones que en su caso se estimen convenientes.

La aprobación interna del dictamen de revisión que él o los órganos de gobierno realicen a la cuenta pública mensual y anual, no impide al Órgano Superior la determinación y fincamiento, en su caso, de las responsabilidades a los servidores públicos que hayan incurrido en ellas.

TERCERO.- Que la información remitida por la Tesorera municipal como parte de la Cuenta Pública que contiene el resultado del mes de Marzo del 2021 es la siguiente:

1. Estado de Situación Financiera
2. Estado de Actividades
3. Balanza de comprobación
4. Estado Analítico de Ingresos y Estado Analítico del Ejercicio del Presupuesto de Egresos

CUARTO.- Que de la información con que contamos se infiere que se tuvieron ingresos por el orden de \$10,464,887.87 (Diez millones cuatrocientos sesenta y cuatro mil ochocientos ochenta y siete pesos 87/100 M.N) y se ejerció la cantidad de \$5,923,060.87 (Cinco millones novecientos veintitrés mil sesenta pesos 87/100 M.N) Teniendo un ahorro al término del mes de \$4,541,827.00 (Cuatro millones quinientos cuarenta y un mil ochocientos veintisiete pesos 00/100 M.N.).

“2021, Año de Griselda Álvarez Ponce de León”

“H. AYUNTAMIENTO COQUIMATLÁN, COLIMA”

Reforma S/N v Jesús Alcaraz. Coahuatlán. Col.. Tel: 32 3 03 33 v 32 307 48. C.Postal 28400.



COQUIMATLÁN

H. AYUNTAMIENTO 2018-2021

Con base en los antecedentes y con la revisión de los reportes contables del gasto, así como con los considerandos referidos se estima viable dictaminar procedente, la propuesta de Acuerdo siguiente:


ACUERDO:

PRIMERO: Con fundamento en el artículo 45, fracción IV, inciso b) de la Ley del Municipio Libre del Estado de Colima y los artículos 8 en su fracción VII de la Ley de Presupuesto, Contabilidad y Gasto Publico Municipal, así como los artículos 7 y 8 de Ley de Fiscalización Superior del Estado es de autorizarse y **SE AUTORIZA LA CUENTA PUBLICA MENSUAL CORRESPONDIENTE AL MES MARZO DEL 2021.**

SEGUNDO: En términos del artículo 8 de Ley de Fiscalización Superior del Estado la presente aprobación interna del dictamen de revisión a la cuenta pública Mensual, no impide al Órgano Superior la determinación y fincamiento, en su caso, de las responsabilidades a los servidores públicos que hayan incurrido en ellas.

TERCERO: NOTIFIQUESE AL CONGRESO DEL ESTADO PARA LOS EFECTOS CORRESPONDIENTES.

“2021, Año de Griselda Álvarez Ponce de León”



COQUIMATLÁN

H. AYUNTAMIENTO 2018-2021

Dado en el recinto oficial, el día 13 de Abril año 2021 dos mil veintiuno.

Atentamente
Sufragio Efectivo. No Reelección
Por la Comisión de Hacienda Municipal

LICDA. LEONOR ALCARAZ MANZO
Presidente

T.A. HORMISDAS ESCAMILLA ALCARAZ
Secretario

MTRA. ELMA LUXIOLA JIMENEZ ZAMORA
Secretario

LIC. DANIEL FLORES ORTEGA
Secretario

C. ENF. MA. TERESA GUERRERO PADILLA
Secretario

“2021, Año de Griselda Álvarez Ponce de León”

“H. AYUNTAMIENTO COQUIMATLÁN, COLIMA”
Reforma S/N v Jesús Alcaraz. Coquimatlán. Col. Tel: 32 3 03 33 v 32 307 48. C.Postal 28400.



MUNICIPIO DE COQUIMATLAN, COL.
Sistema Integral de Contabilidad Gubernamental
ESTADO DE SITUACION FINANCIERA
AL 31 DE MARZO DE 2021

Descripción de la Cuenta	Importe
ACTIVO	
ACTIVO CIRCULANTE	
<i>EFFECTIVO Y EQUIVALENTES</i>	
BANCOS/TESORERIA	27,139,156.41
DEPOSITOS DE FONDOS DE TERCEROS EN GARANTÍA Y/O ADMINISTRACIÓN	11,990.50
<i>DERECHOS A RECIBIR EFECTIVO O EQUIVALENTES</i>	
CUENTAS POR COBRAR A CORTO PLAZO	1,225,096.93
DEUDORES DIVERSOS POR COBRAR A CORTO PLAZO	851,445.57
INGRESOS POR RECUPERAR A CORTO PLAZO	1,000,000.00
DEUDORES POR ANTICIPOS DE TESORERIA A CORTO PLAZO	18,722.85
PRESTAMOS OTORGADOS A CORTO PLAZO	15,800,427.74
<i>DERECHOS A RECIBIR BIENES O SERVICIOS</i>	
ANTICIPO A PROVEEDORES POR ADQUISICIÓN DE BIENES Y PRESTACIÓN DE SERVICIOS A CORTO PLAZO	1,598,685.76
ANTICIPO A CONTRATISTAS POR OBRAS PÚBLICAS A CORTO PLAZO	541,702.13
TOTAL DE ACTIVOS CIRCULANTES	48,187,227.89
ACTIVO NO CIRCULANTE	
<i>BIENES INMUEBLES, INFRAESTRUCTURA Y CONSTRUCCIONES EN PROCESO</i>	
VIVIENDAS	6,474,064.26
EDIFICIOS NO HABITACIONALES	9,400,012.23
CONSTRUCCIONES EN PROCESO EN BIENES DE DOMINIO PÚBLICO	119,105,926.12
CONSTRUCCIONES EN PROCESO EN BIENES PROPIOS	14,190,162.21
<i>BIENES MUEBLES</i>	
MOBILIARIO Y EQUIPO DE ADMINISTRACIÓN	13,384,951.27
MOBILIARIO Y EQUIPO EDUCACIONAL Y RECREATIVO	963,788.00
EQUIPO DE DEFENSA Y SEGURIDAD	1,372,609.46
<i>ACTIVOS DIFERIDOS</i>	
ESTUDIOS, FORMULACIÓN Y EVALUACIÓN DE PROYECTOS	699,254.88
TOTAL DE ACTIVOS NO CIRCULANTES	165,590,768.43
TOTAL DEL ACTIVO	213,777,996.32
PASIVO	
PASIVO CIRCULANTE	
<i>CUENTAS POR PAGAR A CORTO PLAZO</i>	
SERVICIOS PERSONALES POR PAGAR A CORTO PLAZO	9,221,986.25
PROVEEDORES POR PAGAR A CORTO PLAZO	16,468.41
CONTRATISTAS POR OBRAS PÚBLICAS POR PAGAR A CORTO PLAZO	278,729.91
TRANSFERENCIAS OTORGADAS POR PAGAR A CORTO PLAZO	251,908.44
RETENCIONES Y CONTRIBUCIONES POR PAGAR A CORTO PLAZO	23,143,986.55
DEVOLUCIONES DE LA LEY DE INGRESOS POR PAGAR A CORTO PLAZO	-1,038.86
OTRAS CUENTAS POR PAGAR A CORTO PLAZO	6,443,095.02
<i>DOCUMENTOS POR PAGAR A CORTO PLAZO</i>	
OTROS DOCUMENTOS POR PAGAR A CORTO PLAZO	74,274.31
<i>PORCIÓN A CORTO PLAZO DE LA DEUDA PÚBLICA A LARGO PLAZO</i>	
PORCIÓN A CORTO PLAZO DE LA DEUDA PÚBLICA INTERNA	7,656,091.32
<i>FONDOS Y BIENES DE TERCEROS EN GARANTÍA Y/O ADMINISTRACIÓN A CORTO PLAZO</i>	
FONDOS EN GARANTÍA A CORTO PLAZO	67,319.34
<i>OTROS PASIVOS A CORTO PLAZO</i>	
INGRESOS POR CLASIFICAR	97,085.12

Fecha: 12/04/2021 01:25:00 p. m.



MUNICIPIO DE COQUIMATLAN, COL.
Sistema Integral de Contabilidad Gubernamental
ESTADO DE SITUACION FINANCIERA
AL 31 DE MARZO DE 2021

Descripción de la Cuenta	Importe
TOTAL DE PASIVOS CIRCULANTES	47,249,905.81
PASIVO NO CIRCULANTE	
<i>DEUDA PÚBLICA A LARGO PLAZO</i>	
PRÉSTAMOS DE LA DEUDA INTERNA POR PAGAR A LARGO PLAZO	7,737,097.67
TOTAL DE PASIVOS NO CIRCULANTES	7,737,097.67
TOTAL DEL PASIVO	54,987,003.48
HACIENDA PUBLICA/ PATRIMONIO	
HACIENDA PUBLICA/ PATRIMONIO GENERADO	
<i>RESULTADOS DEL EJERCICIO (AHORRO/DESAHORRO)</i>	158,790,992.84
<i>RESULTADOS DE EJERCICIOS ANTERIORES</i>	15,512,412.38
<i>RESERVAS</i>	130,300,410.13
	12,978,170.33
TOTAL HACIENDA PUBLICA/ PATRIMONIO	158,790,992.84
TOTAL DEL PASIVO Y HACIENDA PUBLICA/ PATRIMONIO	213,777,996.32

SECRETARIA



MUNICIPIO DE COQUIMATLAN, COL.
Sistema Integral de Contabilidad Gubernamental
ESTADO DE ACTIVIDADES
DEL 1 DE MARZO AL 31 DE MARZO DE 2021

Descripción de la Cuenta	Importe
INGRESOS Y OTROS BENEFICIOS	
INGRESOS DE GESTIÓN	1,218,312.58
<i>IMPUESTOS</i>	
IMPUESTOS SOBRE EL PATRIMONIO	533,767.88
IMPUESTOS SOBRE LA PRODUCCIÓN, EL CONSUMO Y LAS TRANSACCIONES	24,795.44
ACCESORIOS DE IMPUESTOS	43,738.08
<i>DERECHOS</i>	
DERECHOS POR EL USO, GOCE, APROVECHAMIENTO O EXPLOTACIÓN DE BIENES DE DOMINIO PÚBLICO	13,626.29
DERECHOS POR PRESTACIÓN DE SERVICIOS	270,844.81
OTROS DERECHOS	205,840.07
<i>PRODUCTOS</i>	
PRODUCTOS	14,655.18
<i>APROVECHAMIENTOS</i>	
MULTAS	108,827.24
INDEMNIZACIONES	2,217.59
OTROS APROVECHAMIENTOS	0.00
PARTICIPACIONES, APORTACIONES, CONVENIOS, INCENTIVOS DERIVADOS DE LA COLABORACIÓN FISCAL, FONDOS DISTINTOS DE APORTACIONES, TRANSFERENCIAS, ASIGNACIONES, SUBSIDIOS Y SUBVENCIONES, Y PENSIONES Y JUBILACIONES	9,246,575.29
<i>PARTICIPACIONES, APORTACIONES, CONVENIOS, INCENTIVOS DERIVADOS DE LA COLABORACIÓN FISCAL Y FONDOS DISTINTOS DE APORTACIONES</i>	
PARTICIPACIONES	5,164,356.29
APORTACIONES	4,082,219.00
TOTAL DE INGRESOS Y OTROS BENEFICIOS	10,464,887.87
GASTOS Y OTRAS PÉRDIDAS	
GASTOS DE FUNCIONAMIENTO	4,710,860.95
<i>SERVICIOS PERSONALES</i>	
REMUNERACIONES AL PERSONAL DE CARÁCTER PERMANENTE	2,270,069.00
REMUNERACIONES ADICIONALES Y ESPECIALES	269,130.39
SEGURIDAD SOCIAL	221,365.08
OTRAS PRESTACIONES SOCIALES Y ECONOMICAS	770,478.36
PAGO DE ESTIMULOS A SERVIDORES PUBLICOS	160,023.40
<i>MATERIALES Y SUMINISTROS</i>	
MATERIALES DE ADMINISTRACION, EMISION DE DOCUMENTOS Y ARTICULOS OFICIALES	100,180.76
MATERIALES Y ARTICULOS DE CONSTRUCCION Y DE REPARACION	15,895.10
PRODUCTOS QUIMICOS, FARMACEUTICOS Y DE LABORATORIO	4,730.92
COMBUSTIBLES, LUBRICANTES Y ADITIVOS	264,660.34
VESTUARIO, BLANCOS, PRENDAS DE PROTECCION Y ARTICULOS DEPORTIVOS	9,710.57
MATERIALES Y SUMINISTROS PARA SEGURIDAD	360.00
HERRAMIENTAS, REFACCIONES Y ACCESORIOS MENORES	9,461.30
<i>SERVICIOS GENERALES</i>	
SERVICIOS BÁSICOS	299,129.00
SERVICIOS DE ARRENDAMIENTO	8,924.00
SERVICIOS PROFESIONALES, CIENTÍFICOS Y TÉCNICOS Y OTROS SERVICIOS	3,095.41
SERVICIOS FINANCIEROS, BANCARIOS Y COMERCIALES	1,726.02
SERVICIOS DE INSTALACION, REPARACION, MANTENIMIENTO Y CONSERVACION	266,958.84
SERVICIOS OFICIALES	22,114.02

Fecha: 12/04/2021 01:24:06 p. m.



MUNICIPIO DE COQUIMATLAN, COL.
Sistema Integral de Contabilidad Gubernamental
ESTADO DE ACTIVIDADES
DEL 1 DE MARZO AL 31 DE MARZO DE 2021


Descripción de la Cuenta	Importe
OTROS SERVICIOS GENERALES	12,848.44
TRANSFERENCIAS, ASIGNACIONES, SUBSIDIOS Y OTRAS AYUDAS	
<i>TRANSFERENCIAS AL RESTO DEL SECTOR PUBLICO</i>	1,180,951.25
TRANSFERENCIAS A ENTIDADES FEDERATIVAS Y MUNICIPIOS	583,333.33
AYUDAS SOCIALES	
AYUDAS SOCIALES A PERSONAS	37,656.00
AYUDAS SOCIALES A INSTITUCIONES	17,600.00
PENSIONES Y JUBILACIONES	
JUBILACIONES	542,361.92
INTERESES, COMISIONES Y OTROS GASTOS DE LA DEUDA PÚBLICA	
<i>INTERESES DE LA DEUDA PUBLICA</i>	31,248.67
INTERESES DE LA DEUDA PÚBLICA INTERNA	31,248.67
TOTAL DE GASTOS Y OTRAS PÉRDIDAS	5,923,060.87
RESULTADOS DEL EJERCICIO (AHORRO/DESAHORRO)	4,541,827.00

7

Q

Fecha: 12/04/2021 01:24:06 p. m.


SECRETARIA



MUNICIPIO DE COQUIMATLAN, COL.
Sistema Integral de Contabilidad Gubernamental
BALANZA DE COMPROBACION
DEL 1 DE ENERO AL 31 DE MARZO DE 2021


Descripción	Saldo Anterior		Movimientos		Saldo Actual	
	Debe	Haber	Debe	Haber	Debe	Haber
ACTIVO						
ACTIVO CIRCULANTE						
EFFECTIVO Y EQUIVALENTES						
BANCOS/TESORERIA	41,329,807.84	0.00	38,060,643.79	31,203,223.74	48,187,227.89	0.00
DEPOSITOS DE FONDOS DE TERCEROS EN GARANTÍA Y/O ADMINISTRACIÓN	20,046,496.18	0.00	37,898,162.95	30,793,512.22	27,151,146.91	0.00
	20,034,505.68	0.00	37,898,162.95	30,793,512.22	27,139,156.41	0.00
	11,990.50	0.00	0.00	0.00	11,990.50	0.00
DERECHOS A RECIBIR EFFECTIVO O EQUIVALENTES						
CUENTAS POR COBRAR A CORTO PLAZO	19,142,923.77	0.00	162,480.84	409,711.52	18,895,693.09	0.00
DEUDORES DIVERSOS POR COBRAR A CORTO PLAZO	1,209,220.43	0.00	113,304.42	97,427.92	1,225,096.93	0.00
INGRESOS POR RECUPERAR A CORTO PLAZO	851,445.57	0.00	0.00	0.00	851,445.57	0.00
DEUDORES POR ANTICIPOS DE TESORERIA A CORTO PLAZO	1,000,000.00	0.00	0.00	0.00	1,000,000.00	0.00
	9,760.85	0.00	49,176.42	40,214.42	18,722.85	0.00
PRESTAMOS OTORGADOS A CORTO PLAZO						
DERECHOS A RECIBIR BIENES O SERVICIOS						
ANTICIPO A PROVEEDORES POR ADQUISICIÓN DE BIENES Y PRESTACIÓN DE SERVICIOS A CORTO PLAZO	16,072,496.92	0.00	0.00	272,069.18	15,800,427.74	0.00
ANTICIPO A CONTRATISTAS POR OBRAS PÚBLICAS A CORTO PLAZO	2,140,387.89	0.00	0.00	0.00	2,140,387.89	0.00
	1,598,685.76	0.00	0.00	0.00	1,598,685.76	0.00
	541,702.13	0.00	0.00	0.00	541,702.13	0.00
ACTIVO NO CIRCULANTE						
BIENES INMUEBLES, INFRAESTRUCTURA Y CONSTRUCCIONES EN PROCESO						
VIVIENDAS	165,405,100.83	0.00	197,911.92	12,244.32	165,590,768.43	0.00
EDIFICIOS NO HABITACIONALES	149,170,164.82	0.00	0.00	0.00	149,170,164.82	0.00
CONSTRUCCIONES EN PROCESO EN BIENES DE DOMINIO PÚBLICO	6,474,064.26	0.00	0.00	0.00	6,474,064.26	0.00
CONSTRUCCIONES EN PROCESO EN BIENES PROPIOS	9,400,012.23	0.00	0.00	0.00	9,400,012.23	0.00
BIENES MUEBLES	119,105,926.12	0.00	0.00	0.00	119,105,926.12	0.00
MOBILIARIO Y EQUIPO DE ADMINISTRACIÓN	14,190,162.21	0.00	0.00	0.00	14,190,162.21	0.00
MOBILIARIO Y EQUIPO EDUCACIONAL Y RECREATIVO	15,535,681.13	0.00	197,911.92	12,244.32	15,721,348.73	0.00
EQUIPO DE DEFENSA Y SEGURIDAD	13,280,067.67	0.00	117,127.92	12,244.32	13,384,951.27	0.00
ACTIVOS DIFERIDOS	963,788.00	0.00	0.00	0.00	963,788.00	0.00
ESTUDIOS, FORMULACIÓN Y EVALUACIÓN DE PROYECTOS	1,291,825.46	0.00	80,784.00	0.00	1,372,609.46	0.00
	699,254.88	0.00	0.00	0.00	699,254.88	0.00
	699,254.88	0.00	0.00	0.00	699,254.88	0.00
PASIVO						
PASIVO CIRCULANTE						
CUENTAS POR PAGAR A CORTO PLAZO						
SERVICIOS PERSONALES POR PAGAR A CORTO PLAZO	0.00	55,719,230.54	29,678,269.04	21,208,944.31	0.00	47,249,905.81
	0.00	47,653,543.54	29,507,352.13	21,208,944.31	0.00	39,355,135.72
	0.00	10,117,686.05	12,697,948.55	11,802,248.75	0.00	9,221,986.25

CONTADOR GENERAL
 11/03/2021



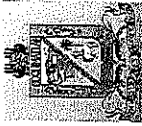
MUNICIPIO DE COQUIMATLAN, COL.
Sistema Integral de Contabilidad Gubernamental
BALANZA DE COMPROBACION
DEL 1 DE ENERO AL 31 DE MARZO DE 2021

Descripción	Saldo Anterior		Movimientos		Saldo Actual	
	Debe	Haber	Debe	Haber	Debe	Haber
PROVEEDORES POR PAGAR A CORTO PLAZO	77,200.90	0.00	3,724,441.01	3,818,110.32	0.00	16,468.41
CONTRATISTAS POR OBRAS PÚBLICAS POR PAGAR A CORTO PLAZO	0.00	6,800,850.22	6,878,603.83	356,483.52	0.00	278,729.91
TRANSFERENCIAS OTORGADAS POR PAGAR A CORTO PLAZO	0.00	586,016.29	2,265,599.46	1,931,491.61	0.00	251,908.44
RETENCIONES Y CONTRIBUCIONES POR PAGAR A CORTO PLAZO	0.00	23,436,295.83	3,521,550.19	3,229,240.91	0.00	23,143,986.55
DEVOLUCIONES DE LA LEY DE INGRESO POR PAGAR A CORTO PLAZO	1,038.86	0.00	0.00	0.00	1,038.86	0.00
OTRAS CUENTAS POR PAGAR A CORTO PLAZO	0.00	6,790,934.91	419,209.09	71,369.20	0.00	6,443,095.02
DOCUMENTOS POR PAGAR A CORTO PLAZO	0.00	74,274.31	0.00	0.00	0.00	74,274.31
OTROS DOCUMENTOS POR PAGAR A CORTO PLAZO	0.00	74,274.31	0.00	0.00	0.00	74,274.31
PORCIÓN A CORTO PLAZO DE LA DEUDA PÚBLICA A LARGO PLAZO	0.00	7,827,008.23	170,916.91	0.00	0.00	7,656,091.32
PORCIÓN A CORTO PLAZO DE LA DEUDA PÚBLICA INTERNA	0.00	7,827,008.23	170,916.91	0.00	0.00	7,656,091.32
FONDOS Y BIENES DE TERCEROS EN GARANTÍA Y/O ADMINISTRACIÓN A CORTO PLAZO	0.00	67,319.34	0.00	0.00	0.00	67,319.34
FONDOS EN GARANTÍA A CORTO PLAZO	0.00	67,319.34	0.00	0.00	0.00	67,319.34
OTROS PASIVOS A CORTO PLAZO	0.00	97,085.12	0.00	0.00	0.00	97,085.12
INGRESOS POR CLASIFICAR	0.00	97,085.12	0.00	0.00	0.00	97,085.12
PASIVO NO CIRCULANTE	0.00	7,737,097.67	0.00	0.00	0.00	7,737,097.67
DEUDA PÚBLICA A LARGO PLAZO	0.00	7,737,097.67	0.00	0.00	0.00	7,737,097.67
PRÉSTAMOS DE LA DEUDA INTERNA POR PAGAR A LARGO PLAZO	0.00	7,737,097.67	0.00	0.00	0.00	7,737,097.67
HACIENDA PÚBLICA/ PATRIMONIO	0.00	143,278,580.46	0.00	0.00	0.00	143,278,580.46
HACIENDA PÚBLICA/ PATRIMONIO GENERADO	0.00	130,300,410.13	0.00	0.00	0.00	130,300,410.13
RESULTADOS DE EJERCICIOS ANTERIORES	9,908,965.82	0.00	0.00	0.00	9,908,965.82	0.00
RESULTADO EJERCICIO 2006	0.00	0.00	0.00	0.00	0.00	0.00
RESULTADO EJERCICIO 2008	0.00	3,277,483.98	0.00	0.00	0.00	3,277,483.98
RESULTADO EJERCICIO 2009	1,903,753.14	0.00	0.00	0.00	1,903,753.14	0.00
RESULTADO EJERCICIO 2010	0.00	1,516,535.05	0.00	0.00	0.00	1,516,535.05
RESULTADO EJERCICIO 2011	0.00	627,569.94	0.00	0.00	0.00	627,569.94
SUP O DEF 1990	489,733.84	0.00	0.00	0.00	489,733.84	0.00
SUP O DEF 1991	86,476.40	0.00	0.00	0.00	86,476.40	0.00
SUP O DEF 1992	238,128.61	0.00	0.00	0.00	238,128.61	0.00
SUP O DEF 1993	419,074.88	0.00	0.00	0.00	419,074.88	0.00
SUP O DEF 1994	396,403.36	0.00	0.00	0.00	396,403.36	0.00




MUNICIPIO DE COQUIMATLAN, COL.
Sistema Integral de Contabilidad Gubernamental
BALANZA DE COMPROBACION
DEL 1 DE ENERO AL 31 DE MARZO DE 2021

Descripción	Saldo Anterior		Movimientos		Saldo Actual	
	Debe	Haber	Debe	Haber	Debe	Haber
SUP O DEF 1995	105,595.46	0.00	0.00	0.00	105,595.46	0.00
SUP O DEF 1996	360,950.40	0.00	0.00	0.00	360,950.40	0.00
SUP O DEF 1997	0.00	2,428,046.29	0.00	0.00	0.00	2,428,046.29
SUP O DE F1998	0.00	1,077,382.20	0.00	0.00	0.00	1,077,382.20
SUP O DEF 1999	0.00	1,574,368.51	0.00	0.00	0.00	1,574,368.51
SUP O DEF 2000	0.00	684,511.01	0.00	0.00	0.00	684,511.01
SUP O DEF 2001	5,830,439.30	0.00	0.00	0.00	5,830,439.30	0.00
SUP O DEF 2002	0.00	1,910,777.48	0.00	0.00	0.00	1,910,777.48
RESULTADO EJERCICIO 2003	962,044.80	0.00	0.00	0.00	962,044.80	0.00
RESULTADO EJERCICIO 2004	0.00	3,342,415.89	0.00	0.00	0.00	3,342,415.89
RESULTADO EJER ANTERIORES	1,173,042.82	0.00	0.00	0.00	1,173,042.82	0.00
RESULTADO EJERCICIO 2005	1,256,399.24	0.00	0.00	0.00	1,256,399.24	0.00
RESULTADO EJERCICIO 2007	4,731,841.54	0.00	0.00	0.00	4,731,841.54	0.00
RESULTADO EJERCICIO 2012	1,535,367.95	0.00	0.00	0.00	1,535,367.95	0.00
RESULTADO EJERCICIO 2013	0.00	6,922,022.42	0.00	0.00	0.00	6,922,022.42
RESULTADO EJERCICIO 2014	0.00	12,415,423.13	0.00	0.00	0.00	12,415,423.13
RESULTADO EJERCICIO 2015	0.00	9,516,809.56	0.00	0.00	0.00	9,516,809.56
RESULTADO EJERCICIO 2016	0.00	17,039,697.24	0.00	0.00	0.00	17,039,697.24
RESULTADO EJERCICIO 2017	0.00	21,323,511.38	0.00	0.00	0.00	21,323,511.38
RESULTADO EJERCICIO 2018	0.00	23,829,309.82	0.00	0.00	0.00	23,829,309.82
RESULTADO EJERCICIO 2019	0.00	28,657,083.98	0.00	0.00	0.00	28,657,083.98
RESULTADO EJERCICIO 2020	0.00	23,555,679.81	0.00	0.00	0.00	23,555,679.81
RESERVAS	0.00	12,978,170.33	0.00	0.00	0.00	12,978,170.33
RESERVAS DE PATRIMONIO	0.00	12,978,170.33	0.00	0.00	0.00	12,978,170.33
INGRESOS Y OTROS BENEFICIOS						
INGRESOS DE GESTIÓN	0.00	0.00	0.00	7,613,010.72	0.00	7,613,010.72
IMPUESTOS	0.00	0.00	0.00	3,482,654.31	0.00	3,482,654.31
IMPUESTOS SOBRE EL PATRIMONIO	0.00	0.00	0.00	3,275,823.06	0.00	3,275,823.06
IMPUESTOS SOBRE LA PRODUCCIÓN, EL CONSUMO Y LAS TRANSACCIONES	0.00	0.00	0.00	70,906.03	0.00	70,906.03
ACCESORIOS DE IMPUESTOS	0.00	0.00	0.00	135,925.22	0.00	135,925.22
DERECHOS	0.00	0.00	0.00	1,805,422.12	0.00	1,805,422.12
DERECHOS POR EL USO, GOCE, APROVECHAMIENTO O EXPLOTACIÓN DE BIENES DE DOMINIO PÚBLICO	0.00	0.00	0.00	33,238.79	0.00	33,238.79
DERECHOS POR PRESTACIÓN DE SERVICIOS	0.00	0.00	0.00	699,946.73	0.00	699,946.73
OTROS DERECHOS	0.00	0.00	0.00	1,072,236.60	0.00	1,072,236.60
PRODUCTOS	0.00	0.00	0.00	33,161.49	0.00	33,161.49



MUNICIPIO DE COQUIMATLAN, COL.
Sistema Integral de Contabilidad Gubernamental
BALANZA DE COMPROBACION
DEL 1 DE ENERO AL 31 DE MARZO DE 2021

Descripción	Saldo Anterior		Movimientos		Saldo Actual	
	Debe	Haber	Debe	Haber	Debe	Haber
PRODUCTOS	0.00	0.00	0.00	33,161.49	0.00	33,161.49
APROVECHAMIENTOS	0.00	0.00	0.00	2,291,772.80	0.00	2,291,772.80
MULTAS	0.00	0.00	0.00	268,771.27	0.00	268,771.27
INDEMNIZACIONES	0.00	0.00	0.00	23,001.53	0.00	23,001.53
OTROS APROVECHAMIENTOS	0.00	0.00	0.00	2,000,000.00	0.00	2,000,000.00
PARTICIPACIONES, APORTACIONES, CONVENIOS, INCENTIVOS DERIVADOS DE LA COLABORACION FISCAL, FONDOS DISTINTOS DE APORTACIONES, TRANSFERENCIAS, ASIGNACIONES, SUBSIDIOS Y SUBVENCIONES, Y PENSIONES Y JUBILACIONES	0.00	0.00	0.00	24,985,970.21	0.00	24,985,970.21
PARTICIPACIONES, APORTACIONES, CONVENIOS, INCENTIVOS DERIVADOS DE LA COLABORACION FISCAL Y FONDOS DISTINTOS DE APORTACIONES	0.00	0.00	0.00	24,985,970.21	0.00	24,985,970.21
PARTICIPACIONES	0.00	0.00	0.00	17,008,112.21	0.00	17,008,112.21
APORTACIONES	0.00	0.00	0.00	7,977,858.00	0.00	7,977,858.00
GASTOS Y OTRAS PÉRDIDAS						
GASTOS DE FUNCIONAMIENTO	0.00	0.00	13,712,224.19	293,304.08	13,418,920.11	0.00
SERVICIOS PERSONALES	0.00	0.00	11,407,795.15	262,635.31	11,145,159.84	0.00
REMUNERACIONES AL PERSONAL DE CARÁCTER PERMANENTE	0.00	0.00	6,692,935.37	0.00	6,692,935.37	0.00
REMUNERACIONES ADICIONALES Y ESPECIALES	0.00	0.00	792,759.79	0.00	792,759.79	0.00
SEGURIDAD SOCIAL	0.00	0.00	992,304.31	262,635.31	729,669.00	0.00
OTRAS PRESTACIONES SOCIALES Y ECONOMICAS	0.00	0.00	2,449,725.48	0.00	2,449,725.48	0.00
PAGO DE ESTIMULOS A SERVIDORES PUBLICOS	0.00	0.00	480,070.20	0.00	480,070.20	0.00
MATERIALES Y SUMINISTROS	0.00	0.00	980,918.94	14,420.60	966,498.34	0.00
MATERIALES DE ADMINISTRACION, EMISION DE DOCUMENTOS Y ARTICULOS OFICIALES	0.00	0.00	187,052.21	6,862.00	180,190.21	0.00
MATERIALES Y ARTICULOS DE CONSTRUCCION Y DE REPARACION	0.00	0.00	16,788.10	0.00	16,788.10	0.00
PRODUCTOS QUIMICOS, FARMACEUTICOS Y DE LABORATORIO	0.00	0.00	13,222.96	0.00	13,222.96	0.00
COMBUSTIBLES, LUBRICANTES Y ADITIVOS	0.00	0.00	725,353.80	500.00	724,853.80	0.00
VESTUARIO, BLANCOS, PRENDAS DE PROTECCION Y ARTICULOS DEPORTIVOS	0.00	0.00	16,040.57	0.00	16,040.57	0.00
MATERIALES Y SUMINISTROS PARA SEGURIDAD	0.00	0.00	360.00	0.00	360.00	0.00
HERRAMIENTAS, REFACCIONES Y ACCESORIOS MENORES	0.00	0.00	22,101.30	7,058.60	15,042.70	0.00
SERVICIOS GENERALES	0.00	0.00	1,323,510.10	16,248.17	1,307,261.93	0.00



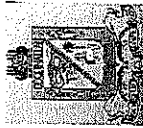
MUNICIPIO DE COQUIMATLAN, COL.

Sistema Integral de Contabilidad Gubernamental

BALANZA DE COMPROBACION


DEL 1 DE ENERO AL 31 DE MARZO DE 2021

Descripción	Saldo Anterior		Movimientos		Saldo Actual		Haber
	Debe	Haber	Debe	Haber	Debe	Haber	
SERVICIOS BÁSICOS	0.00	0.00	644,493.00	579.00	643,914.00	0.00	0.00
SERVICIOS DE ARRENDAMIENTO	0.00	0.00	26,424.00	0.00	26,424.00	0.00	0.00
SERVICIOS PROFESIONALES, CIENTÍFICOS Y TÉCNICOS Y OTROS SERVICIOS	0.00	0.00	9,286.25	0.00	9,286.25	0.00	0.00
SERVICIOS FINANCIEROS, BANCARIOS Y COMERCIALES	0.00	0.00	8,851.76	0.00	8,851.76	0.00	0.00
SERVICIOS DE INSTALACION, REPARACION, MANTENIMIENTO Y CONSERVACION	0.00	0.00	544,313.48	12,169.17	532,144.31	0.00	0.00
SERVICIOS OFICIALES	0.00	0.00	59,933.82	3,500.00	56,433.82	0.00	0.00
OTROS SERVICIOS GENERALES	0.00	0.00	30,207.79	0.00	30,207.79	0.00	0.00
TRANSFERENCIAS, ASIGNACIONES, SUBSIDIOS Y OTRAS AYUDAS	0.00	0.00	3,577,820.51	9,600.00	3,568,220.51	0.00	0.00
TRANSFERENCIAS AL RESTO DEL SECTOR PUBLICO	0.00	0.00	1,749,999.99	0.00	1,749,999.99	0.00	0.00
TRANSFERENCIAS A ENTIDADES FEDERATIVAS Y MUNICIPIOS	0.00	0.00	1,749,999.99	0.00	1,749,999.99	0.00	0.00
AYUDAS SOCIALES	0.00	0.00	154,996.00	9,600.00	145,396.00	0.00	0.00
AYUDAS SOCIALES A PERSONAS	0.00	0.00	92,596.00	0.00	92,596.00	0.00	0.00
AYUDAS SOCIALES A INSTITUCIONES	0.00	0.00	62,400.00	9,600.00	52,800.00	0.00	0.00
PENSIONES Y JUBILACIONES	0.00	0.00	1,672,824.52	0.00	1,672,824.52	0.00	0.00
JUBILACIONES	0.00	0.00	1,672,824.52	0.00	1,672,824.52	0.00	0.00
INTERESES, COMISIONES Y OTROS GASTOS DE LA DEUDA PÚBLICA	0.00	0.00	99,427.93	0.00	99,427.93	0.00	0.00
INTERESES DE LA DEUDA PUBLICA	0.00	0.00	99,427.93	0.00	99,427.93	0.00	0.00
INTERESES DE LA DEUDA PÚBLICA INTERNA	0.00	0.00	99,427.93	0.00	99,427.93	0.00	0.00
CUENTAS DE CIERRE CONTABLE							
CUENTAS DE ORDEN CONTABLES							
CUENTAS DE ORDEN PRESUPUESTARIAS							
LEY DE INGRESOS	0.00	0.00	173,675,827.59	173,675,827.59	0.00	0.00	0.00
LEY DE INGRESOS ESTIMADA	0.00	0.00	106,222,030.69	0.00	106,222,030.69	0.00	0.00
IMPUESTOS	0.00	0.00	5,826,786.56	0.00	5,826,786.56	0.00	0.00
DERECHOS	0.00	0.00	4,550,004.24	0.00	4,550,004.24	0.00	0.00
PRODUCTOS DE TIPO CORRIENTE	0.00	0.00	2,101,215.29	0.00	2,101,215.29	0.00	0.00
APROVECHAMIENTOS DE TIPO CORRIENTE	0.00	0.00	426,364.36	0.00	426,364.36	0.00	0.00
PARTICIPACIONES Y APORTACIONES.	0.00	0.00	93,317,660.24	0.00	93,317,660.24	0.00	0.00
LEY DE INGRESOS POR EJECUTAR	0.00	0.00	32,680,796.57	108,396,050.09	0.00	75,715,253.52	0.00
IMPUESTOS	0.00	0.00	3,482,654.31	5,826,786.56	0.00	2,344,132.25	0.00
DERECHOS	0.00	0.00	1,805,422.12	4,550,004.24	0.00	2,744,582.12	0.00



MUNICIPIO DE COQUIMATLAN, COL.
 Sistema Integral de Contabilidad Gubernamental
BALANZA DE COMPROBACION
DEL 1 DE ENERO AL 31 DE MARZO DE 2021


Descripción	Saldo Anterior		Movimientos		Saldo Actual	
	Debe	Haber	Debe	Haber	Debe	Haber
PRODUCTOS DE TIPO CORRIENTE	0.00	0.00	33,161.49	2,101,215.29	0.00	2,068,053.80
APROVECHAMIENTOS DE TIPO CORRIENTE	0.00	0.00	2,291,772.80	2,426,364.36	0.00	134,591.56
PARTICIPACIONES Y APORTACIONES.	0.00	0.00	25,067,785.85	93,491,679.64	0.00	68,423,893.79
MODIFICACIONES A LA LEY DE INGRESOS ESTIMADA	0.00	0.00	2,174,019.40	81,815.64	2,092,203.76	0.00
APROVECHAMIENTOS DE TIPO CORRIENTE	0.00	0.00	2,000,000.00	0.00	2,000,000.00	0.00
PARTICIPACIONES Y APORTACIONES.	0.00	0.00	174,019.40	81,815.64	92,203.76	0.00
LEY DE INGRESOS DEVENGADA	0.00	0.00	32,598,980.93	32,598,980.93	0.00	0.00
IMPUESTOS	0.00	0.00	3,482,654.31	3,482,654.31	0.00	0.00
DERECHOS	0.00	0.00	1,805,422.12	1,805,422.12	0.00	0.00
PRODUCTOS DE TIPO CORRIENTE	0.00	0.00	33,161.49	33,161.49	0.00	0.00
APROVECHAMIENTOS DE TIPO CORRIENTE	0.00	0.00	2,291,772.80	2,291,772.80	0.00	0.00
PARTICIPACIONES Y APORTACIONES.	0.00	0.00	24,985,970.21	24,985,970.21	0.00	0.00
LEY DE INGRESOS RECAUDADA	0.00	0.00	0.00	32,598,980.93	0.00	32,598,980.93
IMPUESTOS	0.00	0.00	0.00	3,482,654.31	0.00	3,482,654.31
DERECHOS	0.00	0.00	0.00	1,805,422.12	0.00	1,805,422.12
PRODUCTOS DE TIPO CORRIENTE	0.00	0.00	0.00	33,161.49	0.00	33,161.49
APROVECHAMIENTOS DE TIPO CORRIENTE	0.00	0.00	0.00	2,291,772.80	0.00	2,291,772.80
PARTICIPACIONES Y APORTACIONES.	0.00	0.00	0.00	24,985,970.21	0.00	24,985,970.21
PRESUPUESTO DE EGRESOS	0.00	0.00	196,335,963.99	196,335,963.99	0.00	0.00
PRESUPUESTO DE EGRESOS APROBADO	0.00	0.00	0.00	106,222,030.69	0.00	106,222,030.69
SERVICIOS PERSONALES	0.00	0.00	0.00	62,183,171.47	0.00	62,183,171.47
MATERIALES Y SUMINISTROS	0.00	0.00	0.00	3,835,310.53	0.00	3,835,310.53
SERVICIOS GENERALES	0.00	0.00	0.00	7,460,395.46	0.00	7,460,395.46
TRANSFERENCIAS, ASIGNACIONES, SUBSIDIOS Y OTRAS AYUDAS	0.00	0.00	0.00	16,806,761.91	0.00	16,806,761.91
BIENES MUEBLES, INMUEBLES E INTANGIBLES	0.00	0.00	0.00	160,475.18	0.00	160,475.18
INVERSION PUBLICA	0.00	0.00	0.00	14,218,941.88	0.00	14,218,941.88
DEUDA PUBLICA	0.00	0.00	0.00	1,556,974.26	0.00	1,556,974.26
PRESUPUESTO DE EGRESOS POR EJERCER	0.00	0.00	117,110,398.52	26,242,551.21	90,867,847.31	0.00
SERVICIOS PERSONALES	0.00	0.00	68,221,453.81	17,183,442.18	51,038,011.63	0.00
MATERIALES Y SUMINISTROS	0.00	0.00	4,470,461.23	1,647,876.86	2,822,584.37	0.00
SERVICIOS GENERALES	0.00	0.00	10,167,264.21	2,974,775.10	7,192,489.11	0.00
TRANSFERENCIAS, ASIGNACIONES, SUBSIDIOS Y OTRAS AYUDAS	0.00	0.00	18,057,897.10	3,813,203.44	14,244,693.66	0.00
BIENES MUEBLES, INMUEBLES E INTANGIBLES	0.00	0.00	367,760.50	283,452.92	84,307.58	0.00
INVERSION PUBLICA	0.00	0.00	14,229,330.00	0.00	14,229,330.00	0.00
DEUDA PUBLICA	0.00	0.00	1,596,231.67	339,800.71	1,256,430.96	0.00



MUNICIPIO DE COQUIMATLAN, COL.
Sistema Integral de Contabilidad Gubernamental
BALANZA DE COMPROBACION
DEL 1 DE ENERO AL 31 DE MARZO DE 2021

Descripción	Saldo Anterior		Movimientos		Saldo Actual	
	Debe	Haber	Debe	Haber	Debe	Haber
MODIFICACIONES AL PRESUPUESTO DE EGRESOS	0.00	0.00	8,481,015.67	10,573,219.43	0.00	2,092,203.76
APROBADO						
SERVICIOS PERSONALES	0.00	0.00	5,775,647.03	5,775,647.03	0.00	0.00
MATERIALES Y SUMINISTROS	0.00	0.00	666,957.92	620,730.10	46,227.82	0.00
SERVICIOS GENERALES	0.00	0.00	1,651,265.00	2,690,620.58	0.00	1,039,355.58
TRANSFERENCIAS, ASIGNACIONES, SUBSIDIOS Y OTRAS AYUDAS	0.00	0.00	235,382.93	1,241,535.19	0.00	1,006,152.26
BIENES MUEBLES, INMUEBLES E INTANGIBLES	0.00	0.00	85,541.00	195,041.00	0.00	109,500.00
INVERSION PUBLICA	0.00	0.00	0.00	10,388.12	0.00	10,388.12
DEUDA PUBLICA	0.00	0.00	66,221.79	39,257.41	26,964.38	0.00
PRESUPUESTO DE EGRESOS COMPROMETIDO	0.00	0.00	18,076,683.94	18,076,683.94	0.00	0.00
SERVICIOS PERSONALES	0.00	0.00	11,670,430.46	11,670,430.46	0.00	0.00
MATERIALES Y SUMINISTROS	0.00	0.00	995,339.54	995,339.54	0.00	0.00
SERVICIOS GENERALES	0.00	0.00	1,339,758.27	1,339,758.27	0.00	0.00
TRANSFERENCIAS, ASIGNACIONES, SUBSIDIOS Y OTRAS AYUDAS	0.00	0.00	3,587,420.51	3,587,420.51	0.00	0.00
BIENES MUEBLES, INMUEBLES E INTANGIBLES	0.00	0.00	210,156.24	210,156.24	0.00	0.00
DEUDA PUBLICA	0.00	0.00	273,578.92	273,578.92	0.00	0.00
PRESUPUESTO DE EGRESOS DEVENGADO	0.00	0.00	18,049,958.05	17,895,550.00	154,408.05	0.00
SERVICIOS PERSONALES	0.00	0.00	11,670,430.46	11,670,430.46	0.00	0.00
MATERIALES Y SUMINISTROS	0.00	0.00	980,918.94	977,002.75	3,916.19	0.00
SERVICIOS GENERALES	0.00	0.00	1,339,697.30	1,252,499.70	87,197.60	0.00
TRANSFERENCIAS, ASIGNACIONES, SUBSIDIOS Y OTRAS AYUDAS	0.00	0.00	3,587,420.51	3,587,420.51	0.00	0.00
BIENES MUEBLES, INMUEBLES E INTANGIBLES	0.00	0.00	197,911.92	134,617.66	63,294.26	0.00
DEUDA PUBLICA	0.00	0.00	273,578.92	273,578.92	0.00	0.00
PRESUPUESTO DE EGRESOS EJERCIDO	0.00	0.00	17,690,478.15	17,215,852.17	474,625.98	0.00
SERVICIOS PERSONALES	0.00	0.00	11,415,807.53	11,087,249.49	328,558.04	0.00
MATERIALES Y SUMINISTROS	0.00	0.00	996,074.78	911,137.84	84,936.94	0.00
SERVICIOS GENERALES	0.00	0.00	1,277,859.07	1,231,728.07	46,131.00	0.00
TRANSFERENCIAS, ASIGNACIONES, SUBSIDIOS Y OTRAS AYUDAS	0.00	0.00	3,589,820.51	3,574,820.51	15,000.00	0.00
BIENES MUEBLES, INMUEBLES E INTANGIBLES	0.00	0.00	137,337.34	137,337.34	0.00	0.00
DEUDA PUBLICA	0.00	0.00	273,578.92	273,578.92	0.00	0.00
PRESUPUESTO DE EGRESOS PAGADO	0.00	0.00	16,927,429.66	110,076.55	16,817,353.11	0.00
SERVICIOS PERSONALES	0.00	0.00	10,824,614.18	8,012.38	10,816,601.80	0.00
MATERIALES Y SUMINISTROS	0.00	0.00	911,137.84	33,492.83	877,648.21	0.00
SERVICIOS GENERALES	0.00	0.00	1,215,540.87	41,607.54	1,173,933.33	0.00

16,817,353.11
 10,816,601.80
 877,648.21
 1,173,933.33







MUNICIPIO DE COQUIMATLAN, COL.
 Sistema Integral de Contabilidad Gubernamental
BALANZA DE COMPROBACION
DEL 1 DE ENERO AL 31 DE MARZO DE 2021

Descripción	Saldo Anterior		Movimientos		Saldo Actual	
	Debe	Haber	Debe	Haber	Debe	Haber
TRANSFERENCIAS, ASIGNACIONES, SUBSIDIOS Y OTRAS AYUDAS	0.00	0.00	3,565,220.51	12,000.00	3,553,220.51	0.00
BIENES MUEBLES, INMUEBLES E INTANGIBLES	0.00	0.00	137,337.34	14,964.00	122,373.34	0.00
DEUDA PUBLICA	0.00	0.00	273,578.92	0.00	273,578.92	0.00

CUENTAS DE CIERRE PRESUPUESTARIO

TOTAL: 236,211,365.99 236,211,365.99 455,338,088.96 455,338,088.96 476,965,482.39 476,965,482.39








MUNICIPIO DE COQUIMATLAN, COL.
Sistema Integral de Contabilidad Gubernamental
ESTADO ANALITICO DE INGRESOS
DEL 1 DE MARZO AL 31 DE MARZO DE 2021

Análisis por: Clasificación por Rubro de Ingresos


Rubro-Tipo-Clase-Conc	Est	Mar-Mar	Avr	Mar-Mar	PrM	Mar-Mar	Dev	Mar-Mar	Rec	Mar-Mar	Dif	Mar-Mar
01 IMPUESTOS	348,829.01	0.00	0.00	348,829.01	602,301.40	602,301.40	253,472.39					
02 IMPUESTOS SOBRE EL PATRIMONIO	297,070.11	0.00	0.00	297,070.11	533,767.88	533,767.88	236,697.77					
01 IMPUESTO PREDIAL	297,070.11	0.00	0.00	297,070.11	533,767.88	533,767.88	236,697.77					
01 IMPUESTO PREDIAL URBANO EDIFICADO	236,536.58	0.00	0.00	236,536.58	461,927.75	461,927.75	225,391.17					
02 IMPUESTO PREDIAL URBANO NO EDIFICADO	30,483.27	0.00	0.00	30,483.27	62,519.64	62,519.64	32,036.37					
03 IMPUESTO PREDIAL RÚSTICO	48,085.32	0.00	0.00	48,085.32	54,456.30	54,456.30	6,370.98					
04 IMPUESTO PREDIAL PARCELAS	12,889.68	0.00	0.00	12,889.68	24,695.76	24,695.76	11,806.08					
05 IMPUESTO PREDIAL CEMENTERIOS	19,343.56	0.00	0.00	19,343.56	33,102.14	33,102.14	13,758.58					
06 DESCUENTOS Y BONIFICACIONES POR PRONTO PAGO	-22,571.94	0.00	0.00	-22,571.94	-38,432.84	-38,432.84	-15,860.90					
08 DESCUENTOS Y BONIFICACIONES DISCAPACITADOS Y TERCERA EDAD	-27,696.36	0.00	0.00	-27,696.36	-55,986.97	-55,986.97	-28,290.61					
09 OTROS DESCUENTOS Y BONIFICACIONES	0.00	0.00	0.00	0.00	-8,513.90	-8,513.90	-8,513.90					
03 IMPUESTOS SOBRE LA PRODUCCIÓN, EL CONSUMO Y LAS TRANSACCIONES	24,982.22	0.00	0.00	24,982.22	24,795.44	24,795.44	-186.78					
01 IMPUESTO SOBRE TRANSMISIONES PATRIMONIALES	24,982.22	0.00	0.00	24,982.22	24,795.44	24,795.44	-186.78					
07 ACCESORIOS DE IMPUESTOS	26,776.68	0.00	0.00	26,776.68	43,738.08	43,738.08	16,961.40					
01 ACCESORIOS DE IMPUESTO PREDIAL	26,776.68	0.00	0.00	26,776.68	43,738.08	43,738.08	16,961.40					
01 GASTOS DE EJECUCIÓN	0.00	0.00	0.00	0.00	86.88	86.88	86.88					
03 RECARGOS	26,776.68	0.00	0.00	26,776.68	43,651.20	43,651.20	16,874.52					
04 DERECHOS	272,508.11	0.00	0.00	272,508.11	490,311.17	490,311.17	217,803.06					
01 DERECHOS POR EL USO, GOCE, APROVECHAMIENTO O EXPLOTACIÓN DE BIENES DE DOMINIO PÚBLICO	16,795.31	0.00	0.00	16,795.31	13,626.29	13,626.29	-3,169.02					
01 USO DE VÍAS Y ÁREAS PÚBLICAS	16,795.31	0.00	0.00	16,795.31	13,626.29	13,626.29	-3,169.02					
06 USO PARA PUESTOS FIJOS, SEMIFIJOS, AMBULANTES Y TIANGUIS	10,800.59	0.00	0.00	10,800.59	13,626.29	13,626.29	2,825.70					
08 OTROS NO ESPECIFICADOS	5,994.72	0.00	0.00	5,994.72	0.00	0.00	-5,994.72					
03 DERECHOS POR PRESTACIÓN DE SERVICIOS	129,258.58	0.00	0.00	129,258.58	270,844.81	270,844.81	141,586.23					
02 ALUMBRADO PÚBLICO	97,036.52	0.00	0.00	97,036.52	205,507.27	205,507.27	108,470.75					
01 RECAUDACION CFE	83,278.14	0.00	0.00	83,278.14	167,450.53	167,450.53	84,172.39					
02 RECAUDACION TESORERIA	13,758.38	0.00	0.00	13,758.38	38,056.74	38,056.74	24,298.36					
04 CEMENTERIOS	3,421.34	0.00	0.00	3,421.34	16,579.70	16,579.70	13,158.36					
05 RASTRO	28,800.72	0.00	0.00	28,800.72	48,757.84	48,757.84	19,957.12					
04 OTROS DERECHOS	126,454.22	0.00	0.00	126,454.22	205,840.07	205,840.07	79,385.85					
01 LICENCIAS, PERMISOS, AUTORIZACIONES Y REFRENDOS	10,607.61	0.00	0.00	10,607.61	6,792.94	6,792.94	-3,814.67					
01 PERMISOS DE CONSTRUCCIÓN	7,120.91	0.00	0.00	7,120.91	0.00	0.00	-7,120.91					
05 PERMISO PARA CONSTRUCCIÓN DE ALBERCAS	0.00	0.00	0.00	0.00	1,882.02	1,882.02	1,882.02					
06 PERMISO PARA BARDEOS	131.19	0.00	0.00	131.19	125.47	125.47	-5.72					
10 ALINEAMIENTOS	791.67	0.00	0.00	791.67	434.34	434.34	-357.33					



MUNICIPIO DE COQUIMATLAN, COL.
Sistema Integral de Contabilidad Gubernamental
ESTADO ANALITICO DE INGRESOS
DEL 1 DE MARZO AL 31 DE MARZO DE 2021

Análisis por: Clasificación por Rubro de Ingresos

Clave Presupuestaria	Descripción	Est. Mar-Mar	Ayr. Mar-Mar	Pm. Mar-Mar	Dev. Mar-Mar	Rec. Mar-Mar	Dif. Mar-Mar
Rubro-Tipo-Clase-Conc							
11	DESIGNACIÓN DE NÚMERO OFICIAL	1,260.64	0.00	1,260.64	627.34	627.34	-633.30
13	DICTAMEN DE VOCACIÓN DE SUELO	0.00	0.00	0.00	542.20	542.20	542.20
15	LICENCIA PARA ROMPER PAVIMENTOS, BANQUETAS O MACHUELOS.	434.40	0.00	434.40	358.48	358.48	-75.92
25	INSCRIPCIÓN O REFRENDO COMO PERITO DE OBRA.	868.80	0.00	868.80	0.00	0.00	-868.80
27	INSCRIPCIÓN O REG. DE TITULOS, DOCUMENTOS PUBLICOS	0.00	0.00	0.00	2,823.09	2,823.09	2,823.09
03	BEBIDAS ALCOHOLICAS	74,217.91	0.00	74,217.91	96,257.47	96,257.47	22,039.56
01	EXPEDICIÓN DE LICENCIAS PARA FUNCIONAMIENTO DE ESTABLECIMIENTO	8,678.44	0.00	8,678.44	13,749.42	13,749.42	5,070.98
02	REFRENDO DE ANUAL DE LICENCIA	50,384.91	0.00	50,384.91	66,600.50	66,600.50	16,215.59
05	HORAS EXTRAS	9,383.04	0.00	9,383.04	7,348.84	7,348.84	-2,034.20
07	PERMISO PARA FUNCIONAMIENTO TEMPORAL	5,771.52	0.00	5,771.52	8,558.71	8,558.71	2,787.19
05	REGISTROS, CERTIFICACIONES Y LEGALIZACIONES	24,745.51	0.00	24,745.51	55,779.46	55,779.46	31,033.95
01	EN OFICINAS	21,111.84	0.00	21,111.84	34,234.84	34,234.84	13,123.00
02	A DOMICILIO	1,166.25	0.00	1,166.25	13,622.24	13,622.24	12,455.99
03	DIVORCIOS	2,467.42	0.00	2,467.42	7,922.38	7,922.38	5,454.96
06	CATASTRO	9,823.99	0.00	9,823.99	35,532.39	35,532.39	25,708.40
01	COPIAS E IMPRESIONES	0.00	0.00	0.00	412.25	412.25	412.25
02	INFORMES Y CERTIFICACIONES DE CATASTRO	3,961.64	0.00	3,961.64	13,317.86	13,317.86	9,356.22
03	AVALUOS, ASIGNACION DE CLAVES Y MEDICIONES	5,275.91	0.00	5,275.91	21,108.49	21,108.49	15,832.58
04	FUSIONES, SUBDIVISIONES, RELOTIFICACIONES, CESIONES Y REGISTROS	586.44	0.00	586.44	693.79	693.79	107.35
07	ECOLOGÍA	356.14	0.00	356.14	224.05	224.05	-132.09
01	DICTAMEN DE FACTIBILIDAD	356.14	0.00	356.14	224.05	224.05	-132.09
08	DIVERSAS CERTIFICACIONES	6,703.06	0.00	6,703.06	11,253.76	11,253.76	4,550.70
04	CONSTANCIAS	973.76	0.00	973.76	1,433.92	1,433.92	460.16
05	REGISTRO DEL RIESGO DE SINIESTRALIDAD	5,729.30	0.00	5,729.30	9,819.84	9,819.84	4,090.54
05	PRODUCTOS	174,940.06	0.00	174,940.06	14,655.18	14,655.18	-160,284.88
01	PRODUCTOS	174,940.06	0.00	174,940.06	14,655.18	14,655.18	-160,284.88
01	PRODUCTOS DERIVADOS DEL USO Y APROVECHAMIENTO DE BIENES NO SUJETOS A RÉGIMEN DE DOMINIO PÚBLICO	166,753.54	0.00	166,753.54	179.24	179.24	-166,574.30
01	VENTA DE BIENES MUEBLES E INMUEBLES	166,666.66	0.00	166,666.66	0.00	0.00	-166,666.66
03	FORMAS IMPRESAS	86.88	0.00	86.88	179.24	179.24	92.36
03	OTROS PRODUCTOS QUE GENERAN INGRESOS CORRIENTES	8,186.52	0.00	8,186.52	14,475.94	14,475.94	6,289.42
01	RENDIMIENTOS GENERADOS DE GASTO CORRIENTE	6,869.55	0.00	6,869.55	14,006.50	14,006.50	7,136.95
02	RENDIMIENTOS GENERADOS DE FAIS	1,000.00	0.00	1,000.00	140.86	140.86	-859.14
03	RENDIMIENTOS GENERADOS DE FORTAMUN	316.97	0.00	316.97	328.58	328.58	11.61
06	APROVECHAMIENTOS	45,068.79	0.00	45,068.79	111,044.83	111,044.83	65,976.04




MUNICIPIO DE COQUIMATLAN, COL.
 Sistema Integral de Contabilidad Gubernamental
ESTADO ANALITICO DE INGRESOS
DEL 1 DE MARZO AL 31 DE MARZO DE 2021

Análisis por: Clasificación por Rubro de Ingresos

Clave Presupuestaria	Descripción	Est. Mar-Mar	AyR Mar-Mar	PmM Mar-Mar	Dev Mar-Mar	Rec Mar-Mar	Dif Mar-Mar
Rubro-Tipo-Clase-Conc.							
01	APROVECHAMIENTOS	45,068.79	0.00	45,068.79	111,044.83	111,044.83	65,976.04
02	MULTAS	28,145.81	0.00	28,145.81	108,827.24	108,827.24	80,681.43
01	MULTAS POR FALTAS A LA REGLAMENTACIÓN MUNICIPAL	48,805.33	0.00	48,805.33	170,184.34	170,184.34	121,379.01
04	DESCUENTO DE MULTAS	-20,659.52	0.00	-20,659.52	-61,357.10	-61,357.10	-40,697.58
03	INDEMNIZACIONES	16,922.98	0.00	16,922.98	2,217.59	2,217.59	-14,705.39
08	PARTICIPACIONES, APORTACIONES, CONVENIOS, INCENTIVOS DERIVADOS DE LA COLABORACIÓN FISCAL Y FONDOS DISTINTOS DE APORTACIONES	7,776,471.66	7,683.64	7,784,155.30	9,246,575.29	9,246,575.29	1,470,103.63
01	PARTICIPACIONES	5,362,024.31	0.00	5,362,024.31	5,164,356.29	5,164,356.29	-197,668.02
01	FONDO GENERAL DE PARTICIPACIONES	3,363,283.08	0.00	3,363,283.08	3,413,585.55	3,413,585.55	50,302.47
02	FONDO DE FOMENTO MUNICIPAL	1,239,433.50	0.00	1,239,433.50	1,157,435.08	1,157,435.08	-81,998.42
03	TENENCIA	4.75	0.00	4.75	0.00	0.00	-4.75
04	ISAN	50,915.66	0.00	50,915.66	88,405.47	88,405.47	37,489.81
05	IEPS	89,374.33	0.00	89,374.33	273,750.38	273,750.38	184,376.05
06	FONDO DE FISCALIZACIÓN	170,203.66	0.00	170,203.66	115,753.05	115,753.05	-54,450.61
07	IEPS GASOLINA Y DIESEL	205,185.08	0.00	205,185.08	0.00	0.00	-205,185.08
09	PARTICIPACION ARTICULO 3-B LEY DE COORDINACION FISCAL FEDERAL	242,557.25	0.00	242,557.25	115,426.76	115,426.76	-127,130.49
10	ISR ENAJENACION DE BIENES INMUEBLES	1,067.00	0.00	1,067.00	0.00	0.00	-1,067.00
02	APORTACIONES	2,414,447.35	7,683.64	2,422,130.99	4,082,219.00	4,082,219.00	1,667,771.65
01	FONDO DE APORTACIÓN PARA LA INFRAESTRUCTURA SOCIAL	1,184,911.82	865.67	1,185,777.49	2,845,866.00	2,845,866.00	1,660,954.18
01	FAIS DEL EJERCICIO	1,184,911.82	865.67	1,185,777.49	2,845,866.00	2,845,866.00	1,660,954.18
02	FONDO DE APORTACIÓN PARA EL FORTALECIMIENTO DE LOS MUNICIPIOS	1,229,535.53	6,817.97	1,236,353.50	1,236,353.00	1,236,353.00	6,817.47
01	FORTAMUN DEL EJERCICIO	1,229,535.53	6,817.97	1,236,353.50	1,236,353.00	1,236,353.00	6,817.47
TOTAL:		8,617,817.63	7,683.64	8,625,501.27	10,464,887.87	10,464,887.87	1,847,070.24

Ingresos excedentes:


1,847,070.24



MUNICIPIO DE COQUIMATLAN, COL.
Sistema Integral de Contabilidad Gubernamental
ESTADO ANALITICO DEL EJERCICIO DEL PRESUPUESTO DE EGRESOS

DEL 1 DE MARZO AL 31 DE MARZO DE 2021


Objeto del Gasto	Apr	Mar-Mar	PM	Mar-Mar	Comp	Mar-Mar	Dev	Mar-Mar	Eje	Mar-Mar	Pag	Mar-Mar	SEje	Mar-Mar
Clave Presupuestaria Descripción	Cap-Cont-FGen-PEsp													
01 SERVICIOS PERSONALES		4,180,731.23		3,691,066.23		3,691,066.23		3,691,066.23		3,691,066.23		3,883,668.28		0.00
01 REMUNERACIONES AL PERSONAL DE CARACTER PERMANENTE		2,453,541.06		2,270,069.00		2,270,069.00		2,270,069.00		2,270,069.00		2,270,069.00		0.00
01 DIETAS		6,200.00		17,832.06		17,832.06		17,832.06		17,832.06		17,832.06		0.00
02 COMPENSACIONES		6,200.00		17,832.06		17,832.06		17,832.06		17,832.06		17,832.06		0.00
03 SUELDOS BASE AL PERSONAL PERMANENTE		2,447,341.06		2,252,236.94		2,252,236.94		2,252,236.94		2,252,236.94		2,252,236.94		0.00
01 SUELDO		1,828,294.95		1,737,615.87		1,737,615.87		1,737,615.87		1,737,615.87		1,737,615.87		0.00
02 SOBRE SUELDO		443,820.85		353,879.26		353,879.26		353,879.26		353,879.26		353,879.26		0.00
03 QUINQUENIOS		175,225.26		160,741.81		160,741.81		160,741.81		160,741.81		160,741.81		0.00
03 REMUNERACIONES ADICIONALES Y ESPECIALES		303,087.29		269,130.39		269,130.39		269,130.39		269,130.39		269,130.39		0.00
02 PRIMAS DE VACACIONES, DOMINICAL Y GRATIFICACIÓN DE FIN DE AÑO		16,446.60		19,000.00		19,000.00		19,000.00		19,000.00		19,000.00		0.00
01 PRIMA VACACIONAL		0.00		11,000.00		11,000.00		11,000.00		11,000.00		11,000.00		0.00
03 PRIMA DE RIESGO		13,000.00		8,000.00		8,000.00		8,000.00		8,000.00		8,000.00		0.00
05 AGUINALDO		3,446.60		0.00		0.00		0.00		0.00		0.00		0.00
04 COMPENSACIONES		286,640.69		250,130.39		250,130.39		250,130.39		250,130.39		250,130.39		0.00
01 COMPENSACIONES		286,640.69		250,130.39		250,130.39		250,130.39		250,130.39		250,130.39		0.00
04 SEGURIDAD SOCIAL		385,216.52		221,365.08		221,365.08		221,365.08		221,365.08		300,744.07		0.00
01 APORTACIONES DE SEGURIDAD SOCIAL		385,216.52		221,365.08		221,365.08		221,365.08		221,365.08		300,744.07		0.00
01 CUOTAS AL IMSS		338,651.96		183,256.32		183,256.32		183,256.32		183,256.32		262,635.31		0.00
02 PREVISIÓN SOCIAL MÚLTIPLE		46,564.56		38,108.76		38,108.76		38,108.76		38,108.76		38,108.76		0.00
05 OTRAS PRESTACIONES SOCIALES Y ECONOMICAS		878,862.96		770,478.36		770,478.36		770,478.36		770,478.36		883,701.42		0.00
01 CUOTAS PARA EL FONDO DE AHORRO Y FONDO DE TRABAJO		325,586.53		328,894.58		328,894.58		328,894.58		328,894.58		442,117.64		0.00
01 FONDO DE AHORRO		53,586.53		42,391.19		42,391.19		42,391.19		42,391.19		42,391.19		0.00
02 FONDO DE PENSIONES		250,000.00		264,503.39		264,503.39		264,503.39		264,503.39		377,726.45		0.00
03 LAUDOS		22,000.00		22,000.00		22,000.00		22,000.00		22,000.00		22,000.00		0.00
04 PRESTACIONES CONTRACTUALES		553,276.43		441,583.78		441,583.78		441,583.78		441,583.78		441,583.78		0.00
03 APOYO PARA ADQUISICIÓN DE LENTES		1,985.22		0.00		0.00		0.00		0.00		0.00		0.00
09 AYUDA DE TRANSPORTE		84,220.14		69,687.86		69,687.86		69,687.86		69,687.86		69,687.86		0.00
10 AYUDA PARA RENTA		71,216.88		58,283.34		58,283.34		58,283.34		58,283.34		58,283.34		0.00
17 BECAS		31,868.58		32,725.24		32,725.24		32,725.24		32,725.24		32,725.24		0.00
24 BONO DE ASISTENCIA PERFECTA		151,122.05		116,205.30		116,205.30		116,205.30		116,205.30		116,205.30		0.00
25 BONO DE CUMPLEAÑOS		8,250.00		5,600.00		5,600.00		5,600.00		5,600.00		5,600.00		0.00
46 CAMASTA BÁSICA		200,497.20		154,965.68		154,965.68		154,965.68		154,965.68		154,965.68		0.00
54 GUARDERIA		4,116.36		4,116.36		4,116.36		4,116.36		4,116.36		4,116.36		0.00
07 PAGO DE ESTIMULOS A SERVIDORES PUBLICOS		160,023.40		160,023.40		160,023.40		160,023.40		160,023.40		160,023.40		0.00
01 ESTIMULOS		160,023.40		160,023.40		160,023.40		160,023.40		160,023.40		160,023.40		0.00
02 GASTOS DE REPRESENTACIÓN		160,023.40		160,023.40		160,023.40		160,023.40		160,023.40		160,023.40		0.00



MUNICIPIO DE COQUIMATLAN, COL.
 Sistema Integral de Contabilidad Gubernamental
 ESTADO ANALITICO DEL EJERCICIO DEL PRESUPUESTO DE EGRESOS

DEL 1 DE MARZO AL 31 DE MARZO DE 2021


Análisis por: Objeto del Gasto	Apr				Mar-Mar				Comp	Dev				Eje	Mar-Mar	Pag	Mar-Mar	SEje	Mar-Mar
	Apr	Mar-Mar	PM	Mar-Mar	Comp	Mar-Mar	Dev	Mar-Mar		Mar-Mar	Mar-Mar	Mar-Mar	Mar-Mar						
02 MATERIALES Y SUMINISTROS	332,970.14	404,998.99	404,998.99	404,998.99	404,998.99	404,998.99	404,998.99	404,998.99	404,998.99	459,328.83	435,048.51	0.00	0.00						
01 MATERIALES DE ADMINISTRACION, EMISION DE DOCUMENTOS Y ARTICULOS OFICIALES	34,945.86	100,180.76	100,180.76	100,180.76	100,180.76	100,180.76	100,180.76	100,180.76	100,180.76	103,244.37	107,198.87	0.00	0.00						
01 MATERIALES, ÚTILES Y EQUIPOS MENORES DE OFICINA	34,945.86	100,180.76	100,180.76	100,180.76	100,180.76	100,180.76	100,180.76	100,180.76	100,180.76	103,244.37	107,198.87	0.00	0.00						
01 MATERIAL Y ÚTILES DE OFICINA	17,650.93	58,581.59	58,581.59	58,581.59	58,581.59	58,581.59	58,581.59	58,581.59	58,581.59	59,783.40	63,737.90	0.00	0.00						
02 MATERIAL DE LIMPIEZA	10,118.55	10,068.60	10,068.60	10,068.60	10,068.60	10,068.60	10,068.60	10,068.60	10,068.60	10,068.60	10,068.60	0.00	0.00						
03 MATERIAL DE IMPRESIÓN Y REPRODUCCIÓN	725.00	-1,914.00	-1,914.00	-1,914.00	-1,914.00	-1,914.00	-1,914.00	-1,914.00	-1,914.00	0.00	0.00	0.00	0.00						
04 MATERIAL Y ÚTILES DE IMPRESIÓN	6,451.38	33,444.57	33,444.57	33,444.57	33,444.57	33,444.57	33,444.57	33,444.57	33,444.57	33,392.37	33,392.37	0.00	0.00						
04 MATERIALES Y ARTICULOS DE CONSTRUCCION Y DE REPARACION	11,938.77	15,895.10	15,895.10	15,895.10	15,895.10	15,895.10	15,895.10	15,895.10	15,895.10	15,895.10	15,895.10	0.00	0.00						
06 MATERIAL ELÉCTRICO Y ELECTRÓNICO	9,732.86	15,299.60	15,299.60	15,299.60	15,299.60	15,299.60	15,299.60	15,299.60	15,299.60	15,299.60	15,299.60	0.00	0.00						
01 MATERIAL ELÉCTRICO Y ELECTRÓNICO PARA OFICINAS ADMINISTRATIVAS	0.00	2,047.40	2,047.40	2,047.40	2,047.40	2,047.40	2,047.40	2,047.40	2,047.40	2,047.40	2,047.40	0.00	0.00						
02 MATERIAL ELÉCTRICO PARA EL SISTEMA DE ALUMBRADO PÚBLICO	9,732.86	13,252.20	13,252.20	13,252.20	13,252.20	13,252.20	13,252.20	13,252.20	13,252.20	13,252.20	13,252.20	0.00	0.00						
09 OTROS MATERIALES Y ARTÍCULOS DE CONSTRUCCIÓN Y REPARACIÓN	2,205.91	595.50	595.50	595.50	595.50	595.50	595.50	595.50	595.50	595.50	595.50	0.00	0.00						
01 OTROS MATERIALES Y ARTÍCULOS DE CONSTRUCCIÓN Y REPARACIÓN	2,205.91	595.50	595.50	595.50	595.50	595.50	595.50	595.50	595.50	595.50	595.50	0.00	0.00						
05 PRODUCTOS QUÍMICOS, FARMACEUTICOS Y DE LABORATORIO	0.00	4,730.92	4,730.92	4,730.92	4,730.92	4,730.92	4,730.92	4,730.92	4,730.92	4,730.92	4,730.92	0.00	0.00						
03 MEDICINAS Y PRODUCTOS FARMACÉUTICOS	0.00	4,730.92	4,730.92	4,730.92	4,730.92	4,730.92	4,730.92	4,730.92	4,730.92	4,730.92	4,730.92	0.00	0.00						
01 MEDICINAS Y PRODUCTOS FARMACÉUTICOS DE APLICACIÓN HUMANA Y ANIMAL	0.00	4,730.92	4,730.92	4,730.92	4,730.92	4,730.92	4,730.92	4,730.92	4,730.92	4,730.92	4,730.92	0.00	0.00						
06 COMBUSTIBLES, LUBRICANTES Y ADITIVOS	266,207.74	264,660.34	264,660.34	264,660.34	264,660.34	264,660.34	264,660.34	264,660.34	264,660.34	315,926.57	287,691.75	0.00	0.00						
01 COMBUSTIBLES, LUBRICANTES Y ADITIVOS	266,207.74	264,660.34	264,660.34	264,660.34	264,660.34	264,660.34	264,660.34	264,660.34	264,660.34	315,926.57	287,691.75	0.00	0.00						
01 GASOLINA	266,207.74	264,660.34	264,660.34	264,660.34	264,660.34	264,660.34	264,660.34	264,660.34	264,660.34	315,926.57	287,691.75	0.00	0.00						
07 VESTUARIO, BLANCOS, PRENDAS DE PROTECCION Y ARTICULOS DEPORTIVOS	1,425.00	9,710.57	9,710.57	9,710.57	9,710.57	9,710.57	9,710.57	9,710.57	9,710.57	9,710.57	9,710.57	0.00	0.00						
01 VESTUARIO Y UNIFORMES	1,425.00	0.00	0.00	0.00	0.00	0.00	0.00	0.00	0.00	0.00	0.00	0.00	0.00						
01 UNIFORMES	1,425.00	0.00	0.00	0.00	0.00	0.00	0.00	0.00	0.00	0.00	0.00	0.00	0.00						
02 PRENDAS DE SEGURIDAD Y PROTECCIÓN PERSONAL	0.00	1,060.57	1,060.57	1,060.57	1,060.57	1,060.57	1,060.57	1,060.57	1,060.57	1,060.57	1,060.57	0.00	0.00						
01 ROPA Y EQUIPO DE SEGURIDAD	0.00	1,060.57	1,060.57	1,060.57	1,060.57	1,060.57	1,060.57	1,060.57	1,060.57	1,060.57	1,060.57	0.00	0.00						
03 ARTÍCULOS DEPORTIVOS	0.00	8,650.00	8,650.00	8,650.00	8,650.00	8,650.00	8,650.00	8,650.00	8,650.00	8,650.00	8,650.00	0.00	0.00						
02 OTROS ARTÍCULOS DEPORTIVOS	0.00	8,650.00	8,650.00	8,650.00	8,650.00	8,650.00	8,650.00	8,650.00	8,650.00	8,650.00	8,650.00	0.00	0.00						
08 MATERIALES Y SUMINISTROS PARA SEGURIDAD	0.00	360.00	360.00	360.00	360.00	360.00	360.00	360.00	360.00	360.00	360.00	0.00	0.00						
02 MATERIALES DE SEGURIDAD PÚBLICA	0.00	360.00	360.00	360.00	360.00	360.00	360.00	360.00	360.00	360.00	360.00	0.00	0.00						
01 MUNICIONES, ESPOLETAS, CARGAS, GRANADAS, CARTUCHOS Y BALAS.	0.00	360.00	360.00	360.00	360.00	360.00	360.00	360.00	360.00	360.00	360.00	0.00	0.00						
09 HERRAMIENTAS, REFACCIONES Y ACCESORIOS MENORES	18,452.77	9,461.30	9,461.30	9,461.30	9,461.30	9,461.30	9,461.30	9,461.30	9,461.30	9,461.30	9,461.30	0.00	0.00						
04 REFACCIONES Y ACCESORIOS MENORES DE EQUIPO DE CÓMPUTO Y TECNOLOGÍAS DE LA INFORMACIÓN	677.77	7,381.30	7,381.30	7,381.30	7,381.30	7,381.30	7,381.30	7,381.30	7,381.30	7,381.30	7,381.30	0.00	0.00						



MUNICIPIO DE COQUIMATLAN, COL.
Sistema Integral de Contabilidad Gubernamental
ESTADO ANALITICO DEL EJERCICIO DEL PRESUPUESTO DE EGRESOS

DEL 1 DE MARZO AL 31 DE MARZO DE 2021


Objeto del Gasto	Apr	Mar-Mar	PiM	Mar-Mar	Comp	Dev	Eje	Mar-Mar	Pag	Mar-Mar	SEje	Mar-Mar
Clave Presupuestaria Descripción												
Cap-Con-PGen-PEsp												
01 REFACCIONES Y ACCESORIOS MENORES PARA EQUIPOS DE COMPUTO	677.77	7,381.30	7,381.30	7,381.30	7,381.30	7,381.30	7,381.30	7,381.30	7,381.30	7,381.30	7,381.30	0.00
06 REFACCIONES Y ACCESORIOS MENORES DE EQUIPO DE TRANSPORTE	17,775.00	2,080.00	2,080.00	2,080.00	2,080.00	2,080.00	2,080.00	2,080.00	2,080.00	2,080.00	2,080.00	0.00
01 REFACCIONES Y ACCESORIOS MENORES DE EQUIPO DE TRANSPORTE	17,775.00	2,080.00	2,080.00	2,080.00	2,080.00	2,080.00	2,080.00	2,080.00	2,080.00	2,080.00	2,080.00	0.00
03 SERVICIOS GENERALES	689,044.54	614,795.73	614,795.73	614,795.73	614,795.73	614,795.73	614,795.73	614,795.73	530,291.13	530,291.13	530,291.13	0.00
01 SERVICIOS BÁSICOS	464,027.00	299,129.00	299,129.00	299,129.00	299,129.00	299,129.00	299,129.00	299,129.00	299,361.00	299,361.00	299,361.00	0.00
01 ENERGÍA ELÉCTRICA	422,500.00	261,946.00	261,946.00	261,946.00	261,946.00	261,946.00	261,946.00	261,946.00	261,946.00	261,946.00	261,946.00	0.00
01 ENERGÍA ELÉCTRICA DE OFICINAS ADMINISTRATIVAS	60,000.00	44,720.00	44,720.00	44,720.00	44,720.00	44,720.00	44,720.00	44,720.00	44,720.00	44,720.00	44,720.00	0.00
02 ENERGÍA ELÉCTRICA DE ALUMBRADO PÚBLICO	362,500.00	217,226.00	217,226.00	217,226.00	217,226.00	217,226.00	217,226.00	217,226.00	217,226.00	217,226.00	217,226.00	0.00
04 TELEFONÍA TRADICIONAL	19,725.00	15,381.00	15,381.00	15,381.00	15,381.00	15,381.00	15,381.00	15,381.00	15,613.00	15,613.00	15,613.00	0.00
01 SERVICIO TELEFÓNICO CONVENCIONAL	19,725.00	15,381.00	15,381.00	15,381.00	15,381.00	15,381.00	15,381.00	15,381.00	15,613.00	15,613.00	15,613.00	0.00
07 SERVICIOS DE ACCESO A INTERNET REDES Y PROCESAMIENTO DE INFORMACIÓN	21,802.00	21,802.00	21,802.00	21,802.00	21,802.00	21,802.00	21,802.00	21,802.00	21,802.00	21,802.00	21,802.00	0.00
05 MANEJO Y ADMINISTRACIÓN DE SERVIDORES	21,802.00	21,802.00	21,802.00	21,802.00	21,802.00	21,802.00	21,802.00	21,802.00	21,802.00	21,802.00	21,802.00	0.00
02 SERVICIOS DE ARRENDAMIENTO	31,872.22	8,924.00	8,924.00	8,924.00	8,924.00	8,924.00	8,924.00	8,924.00	8,924.00	8,924.00	8,924.00	0.00
02 ARRENDAMIENTO DE EDIFICIOS	17,500.00	8,750.00	8,750.00	8,750.00	8,750.00	8,750.00	8,750.00	8,750.00	8,750.00	8,750.00	8,750.00	0.00
03 ARRENDAMIENTO DE EDIFICIOS PARA OFICINAS	17,500.00	8,750.00	8,750.00	8,750.00	8,750.00	8,750.00	8,750.00	8,750.00	8,750.00	8,750.00	8,750.00	0.00
09 OTROS ARRENDAMIENTOS	14,372.22	174.00	174.00	174.00	174.00	174.00	174.00	174.00	174.00	174.00	174.00	0.00
01 ARRENDAMIENTO DE MUEBLES PARA EVENTOS INCLUYE MANTELERÍA, LONAS Y CARPAS.	14,372.22	174.00	174.00	174.00	174.00	174.00	174.00	174.00	174.00	174.00	174.00	0.00
03 SERVICIOS PROFESIONALES, CIENTÍFICOS, TÉCNICOS Y OTROS SERVICIOS	3,058.07	3,095.41	3,095.41	3,095.41	3,095.41	3,095.41	3,095.41	3,095.41	3,095.41	3,095.41	3,095.41	0.00
01 SERVICIOS LEGALES, DE CONTABILIDAD, AUDITORÍA Y RELACIONADOS	3,058.07	3,095.41	3,095.41	3,095.41	3,095.41	3,095.41	3,095.41	3,095.41	3,095.41	3,095.41	3,095.41	0.00
02 SERVICIOS DE CONTABILIDAD, AUDITORIA Y ASESORIA CONTABLE Y FISCAL.	3,058.07	3,095.41	3,095.41	3,095.41	3,095.41	3,095.41	3,095.41	3,095.41	3,095.41	3,095.41	3,095.41	0.00
04 SERVICIOS FINANCIEROS, BANCARIOS Y COMERCIALES	1,493.22	1,726.02	1,726.02	1,726.02	1,726.02	1,726.02	1,726.02	1,726.02	1,726.02	1,726.02	1,726.02	0.00
01 SERVICIOS FINANCIEROS Y BANCARIOS	1,493.22	1,726.02	1,726.02	1,726.02	1,726.02	1,726.02	1,726.02	1,726.02	1,726.02	1,726.02	1,726.02	0.00
01 COMISIONES BANCARIAS	1,493.22	1,726.02	1,726.02	1,726.02	1,726.02	1,726.02	1,726.02	1,726.02	1,726.02	1,726.02	1,726.02	0.00
05 SERVICIOS DE INSTALACION, REPARACION, MANTENIMIENTO Y CONSERVACION	116,896.22	266,958.84	266,958.84	266,958.84	266,958.84	266,958.84	266,958.84	266,958.84	179,958.24	179,958.24	168,697.24	0.00
01 CONSERVACIÓN Y MANTENIMIENTO MENOR DE INMUEBLES	54,243.78	55,758.72	55,758.72	55,758.72	55,758.72	55,758.72	55,758.72	55,758.72	55,758.72	55,758.72	41,159.72	0.00
01 CONSERVACIÓN Y MANTENIMIENTO MENOR DE EDIFICIOS	18,007.09	20,535.73	20,535.73	20,535.73	20,535.73	20,535.73	20,535.73	20,535.73	20,535.73	20,535.73	20,535.73	0.00
03 CONSERVACIÓN Y MANTENIMIENTO MENOR DE ÁREAS VERDES	36,236.69	35,222.99	35,222.99	35,222.99	35,222.99	35,222.99	35,222.99	35,222.99	35,222.99	35,222.99	20,623.99	0.00
02 INSTALACIÓN, REPARACIÓN Y MANTENIMIENTO DE MOBILIARIO Y EQUIPO DE ADMINISTRACIÓN, EDUCACIONAL Y RECREATIVO	5,144.60	7,540.00	7,540.00	7,540.00	7,540.00	7,540.00	7,540.00	7,540.00	7,540.00	7,540.00	7,540.00	0.00
01 MANTENIMIENTO DE MOBILIARIO Y EQUIPO DE ADMINISTRACIÓN INCLUYE SEGURO	5,144.60	7,540.00	7,540.00	7,540.00	7,540.00	7,540.00	7,540.00	7,540.00	7,540.00	7,540.00	7,540.00	0.00
07 INSTALACIÓN, REPARACIÓN Y MANTENIMIENTO DE MAQUINARIA,	57,507.84	203,660.12	203,660.12	203,660.12	203,660.12	203,660.12	203,660.12	203,660.12	116,659.52	116,659.52	119,987.52	0.00



MUNICIPIO DE COQUIMATLAN, COL.
Sistema Integral de Contabilidad Gubernamental
ESTADO ANALITICO DEL EJERCICIO DEL PRESUPUESTO DE EGRESOS

DEL 1 DE MARZO AL 31 DE MARZO DE 2021

Objeto del Gasto	Apr. Mar-Mar	PriM. Mar-Mar	Comp. Mar-Mar	Dev. Mar-Mar	Eje. Mar-Mar	Pag. Mar-Mar	SEje. Mar-Mar
Clave Presupuestaria Descripción							
Cap-Cont-PGen-PEsp							
OTROS EQUIPOS Y HERRAMIENTA							
01 REPARACIÓN Y MANTENIMIENTO DE MAQUINARIA	0.00	2,270.00	2,270.00	2,270.00	2,270.00	2,270.00	0.00
02 REPARACIÓN Y MANTENIMIENTO DE VEHÍCULOS	57,507.84	201,390.12	201,390.12	201,390.12	114,389.52	117,727.52	0.00
06 SERVICIOS DE COMUNICACION SOCIAL Y PUBLICIDAD	14,790.00	0.00	0.00	0.00	0.00	0.00	0.00
01 DIFUSIÓN POR RADIO, TELEVISIÓN Y OTROS MEDIOS DE MENSAJES SOBRE PROGRAMAS Y ACTIVIDADES GUBERNAMENTALES	14,790.00	0.00	0.00	0.00	0.00	0.00	0.00
03 PUBLICACIÓN Y DIFUSIÓN MASIVA POR PRENSA DEL QUEHACER GUBERNAMENTAL	14,790.00	0.00	0.00	0.00	0.00	0.00	0.00
07 SERVICIOS DE TRASLADO Y VIATICOS	7,121.00	0.00	0.00	0.00	0.00	0.00	0.00
04 AUTOTRANSPORTE	7,121.00	0.00	0.00	0.00	0.00	0.00	0.00
01 FLETES Y TRANSPORTES	7,121.00	0.00	0.00	0.00	0.00	0.00	0.00
08 SERVICIOS OFICIALES	47,120.33	22,114.02	22,114.02	22,114.02	29,112.02	36,068.02	0.00
02 GASTOS DE ORDEN SOCIAL Y CULTURAL	45,355.88	22,114.02	22,114.02	22,114.02	29,112.02	36,068.02	0.00
02 GASTOS POR CELEBRACIÓN DE ACTOS DE ORDEN SOCIAL	37,355.88	22,114.02	22,114.02	22,114.02	29,112.02	36,068.02	0.00
03 GASTOS POR CELEBRACIÓN DE ACTOS DE ORDEN CULTURAL	8,000.00	0.00	0.00	0.00	0.00	0.00	0.00
04 EXPOSICIONES	1,764.45	0.00	0.00	0.00	0.00	0.00	0.00
01 INSTALACIÓN Y SOSTENIMIENTO DE EXPOSICIONES	1,764.45	0.00	0.00	0.00	0.00	0.00	0.00
09 OTROS SERVICIOS GENERALES	2,666.48	12,848.44	12,848.44	12,848.44	12,848.44	12,848.44	0.00
09 OTROS SERVICIOS GENERALES	2,666.48	12,848.44	12,848.44	12,848.44	12,848.44	12,848.44	0.00
01 OTROS SERVICIOS GENERALES	2,666.48	12,848.44	12,848.44	12,848.44	12,848.44	12,848.44	0.00
04 TRANSFERENCIAS, ASIGNACIONES, SUBSIDIOS Y OTRAS AYUDAS	1,212,415.95	1,180,951.25	1,180,951.25	1,180,951.25	1,180,951.25	1,175,951.25	0.00
02 TRANSFERENCIAS AL RESTO DEL SECTOR PUBLICO	583,333.33	583,333.33	583,333.33	583,333.33	583,333.33	583,333.33	0.00
04 TRANSFERENCIAS OTORGADAS A ENTIDADES FEDERATIVAS Y MUNICIPIOS	583,333.33	583,333.33	583,333.33	583,333.33	583,333.33	583,333.33	0.00
04 AYUDAS SOCIALES	51,000.00	55,256.00	55,256.00	55,256.00	55,256.00	50,256.00	0.00
01 AYUDAS SOCIALES A PERSONAS	42,200.00	37,656.00	37,656.00	37,656.00	37,656.00	32,656.00	0.00
07 AYUDAS SOCIALES A ENTIDADES DE INTERÉS PÚBLICO	8,800.00	17,600.00	17,600.00	17,600.00	17,600.00	17,600.00	0.00
05 PENSIONES Y JUBILACIONES	578,082.62	542,361.92	542,361.92	542,361.92	542,361.92	542,361.92	0.00
02 JUBILACIONES	578,082.62	542,361.92	542,361.92	542,361.92	542,361.92	542,361.92	0.00
05 BIENES MUEBLES, INMUEBLES E INTANGIBLES	0.00	170,703.60	170,703.60	170,703.60	107,409.34	107,409.34	0.00
01 MOBILIARIO Y EQUIPO DE ADMINISTRACION	0.00	104,883.60	104,883.60	104,883.60	41,589.34	41,589.34	0.00
09 OTROS MOBILIARIOS Y EQUIPOS DE ADMINISTRACIÓN	0.00	104,883.60	104,883.60	104,883.60	41,589.34	41,589.34	0.00
05 EQUIPO DE DEFENSA Y SEGURIDAD	0.00	65,820.00	65,820.00	65,820.00	65,820.00	65,820.00	0.00
01 EQUIPO DE DEFENSA Y SEGURIDAD	0.00	65,820.00	65,820.00	65,820.00	65,820.00	65,820.00	0.00
04 OTROS BIENES MUEBLES PARA LA DEFENSA Y SEGURIDAD	0.00	65,820.00	65,820.00	65,820.00	65,820.00	65,820.00	0.00
09 DEUDA PUBLICA	137,244.04	117,374.90	91,892.67	91,892.67	91,892.67	91,892.67	25,482.23
01 AMORTIZACION DE LA DEUDA PUBLICA	52,562.43	57,409.92	57,409.92	57,409.92	57,409.92	57,409.92	0.00



MUNICIPIO DE COQUIMATLAN, COL.
Sistema Integral de Contabilidad Gubernamental
ESTADO ANALITICO DEL EJERCICIO DEL PRESUPUESTO DE EGRESOS

DEL 1 DE MARZO AL 31 DE MARZO DE 2021

Análisis por: Objeto del Gasto	Apr		PrM		Comp		Dev		Eje		Pag		SEje	
	Mar	Mar	Mar	Mar	Mar	Mar	Mar	Mar	Mar	Mar	Mar	Mar	Mar	Mar
Clave Presupuestaria	Descripción													
Cap-Con-PGen-PEsp														
01 AMORTIZACIÓN DE LA DEUDA INTERNA CON INSTITUCIONES DE CRÉDITO	52,562.43		57,409.92		57,409.92		57,409.92		57,409.92			57,409.92		0.00
03 PRESTAMO BANOBRAS CREDITO NO. 7178	36,928.32		40,335.40		40,335.40		40,335.40		40,335.40			40,335.40		0.00
04 PRESTAMO BANOBRAS CREDITO NO. 7211	15,634.11		17,074.52		17,074.52		17,074.52		17,074.52			17,074.52		0.00
02 INTERESES DE LA DEUDA PUBLICA	55,965.30		31,248.67		31,248.67		31,248.67		31,248.67			31,248.67		0.00
01 INTERESES DE LA DEUDA INTERNA CON INSTITUCIONES DE CRÉDITO	55,965.30		31,248.67		31,248.67		31,248.67		31,248.67			31,248.67		0.00
09 ADEUDOS DE EJERCICIOS FISCALES ANTERIORES (ADEFAS)	28,716.31		28,716.31		3,234.08		3,234.08		3,234.08			3,234.08		25,482.23
01 ADEFAS	28,716.31		28,716.31		3,234.08		3,234.08		3,234.08			3,234.08		25,482.23
01 ADEFAS	28,716.31		28,716.31		3,234.08		3,234.08		3,234.08			3,234.08		25,482.23

TOTAL DEL GASTO: 6,552,405.90 6,179,890.70 6,154,408.47 6,065,673.45 6,224,261.18 25,482.23



H. AYUNTAMIENTO DE COQUIMATLÁN
ADMINISTRACIÓN 2018-2021

NO. DE OFICIO: 275/2021
EXPEDIENTE: K:01

EL SUSCRITO, SECRETARIO DEL H. AYUNTAMIENTO CONSTITUCIONAL DE ESTE LUGAR, HACE CONSTAR Y A LA VEZ,-----

C E R T I F I C A -----

QUE LA PRESENTE ACTA ES COPIA FIEL DE SU ORIGINAL DEL LIBRO DE SESIONES DEL H. AYUNTAMIENTO PARA LA ADMINISTRACIÓN MUNICIPAL 2018-2021, EN EL CUAL OBRA UN ACTA QUE EN SU PARTE CONDUCENTE DICE:-----

-----AL MARGEN IZQUIERDO:- **ACTA NÚMERO 81 DE LA SESIÓN EXTRAORDINARIA DE H. CABILDO CELEBRADA EL DÍA MARTES 13 DE ABRIL DEL AÑO DOS MIL VEINTIUNO.**-----

-----PRESIDENCIA: C. M.C.P. JOSÉ GUADALUPE BENAVIDES FLORIÁN, PRESIDENTE MUNICIPAL, AL CENTRO: EN COQUIMATLÁN, COLIMA, CABECERA DEL MUNICIPIO DEL MISMO NOMBRE, ESTADO DE COLIMA, SIENDO LAS 11:11 HORAS (ONCE HORAS CON ONCE MINUTOS) DEL **DÍA MARTES 13 DE ABRIL DEL AÑO DOS MIL VEINTIUNO**, SE REUNIERON EN LA SALA DE CABILDO "MANUEL LUCAS", DENTRO DE LA PRESIDENCIA MUNICIPAL, TENIENDO ACTO DE PRESENCIA EL C. M.C.P. JOSÉ GUADALUPE BENAVIDES FLORIÁN, PRESIDENTE MUNICIPAL; LICDA. ELMA LUXIOLA JIMENEZ ZAMORA, SINDICA MUNICIPAL Y LOS REGIDORES, C. LIC. HORMISDAS ESCAMILLA ALCARAZ, LICDA. ERIKA LIZETH CASTAÑEDA SANCHEZ, C. MARTA GALVÁN CASTELLANOS, MVZ. ABEL CARDENAS GONZALEZ, ENF. MA. TERESA GUERRERO PADILLA Y LTS SALVADOR FUENTES PEDROZA CON EL FIN DE CELEBRAR **SESIÓN EXTRAORDINARIA DE CABILDO**, BAJO EL SIGUIENTE ORDEN DEL DÍA: -----

- 1.- LISTA DE ASISTENCIA. -----
- 2.- DECLARACIÓN DE QUÓRUM LEGAL E INSTALACIÓN LEGAL DE LA SESIÓN. -
- 3.- LECTURA Y APROBACIÓN EN SU CASO DEL ORDEN DEL DÍA. -----
- 4.- LECTURA Y APROBACIÓN EN SU CASO, DEL ACTA DE LA SESIÓN ANTERIOR.-----
- 5.- TOMA DE PROTESTA DE LEY AL CARGO DE REGIDORA DEL H. CABILDO DE COQUIMATLAN, COLIMA, A LA C. REYNALDA CASTAÑEDA AMADOR. -----
- 6.- DICTAMEN QUE PRESENTA LA COMISIÓN DE HACIENDA MUNICIPAL, RESPECTO A LA AUTORIZACIÓN DE LA CUENTA PÚBLICA CORRESPONDIENTE AL MES DE MARZO DE 2021. -----



H. AYUNTAMIENTO DE COQUIMATLÁN
ADMINISTRACIÓN 2018-2021

7.- DICTAMEN DE TRANSFERENCIAS Y/O AMPLIACIONES Y DISMINUCIONES DE LAS PARTIDAS PRESUPUESTALES ORIGINALMENTE AUTORIZADAS AL PRESUPUESTO DE EGRESOS PARA EL MES DE ABRIL DE 2021 QUE PRESENTA LA COMISIÓN DE HACIENDA MUNICIPAL. -----

8.- DICTAMEN ELABORADO POR LA COMISIÓN DE PLANEACIÓN, DESARROLLO SOCIAL Y ATENCIÓN AL MIGRANTE DEL H. CABILDO DEL H. AYUNTAMIENTO CONSTITUCIONAL DE COQUIMATLÁN, COLIMA, RELATIVO AL PROGRAMA OPERATIVO ANUAL 2021, DEL MUNICIPIO DE COQUIMATLÁN, COLIMA. -----

9.- DICTAMEN ELABORADO POR LA COMISIÓN DE DESARROLLO URBANO, ECOLOGÍA Y VIVIENDA DEL H. CABILDO DEL AYUNTAMIENTO CONSTITUCIONAL DE COQUIMATLÁN, COLIMA, RELATIVO A LA INCORPORACIÓN MUNICIPAL DE LA ETAPA II DEL FRACCIONAMIENTO DENOMINADO "LA PRADERA", UBICADO AL NORTE DE LA CABECERA MUNICIPAL DE COQUIMATLÁN, CONSISTENTE EN UN TOTAL DE 96 LOTES VENDIBLES, DE LOS CUALES 88 SON DE USO HABITACIONAL UNIFAMILIAR DENSIDAD ALTA (H4-U) Y 8 LOTES SON DE USO MIXTO DE BARRIO INTENSIDAD ALTA (MB-3). -----

10.- CLAUSURA. -----

.....SEPTIMO PUNTO.- DICTAMEN DE TRANSFERENCIAS Y/O AMPLIACIONES Y DISMINUCIONES DE LAS PARTIDAS PRESUPUESTALES ORIGINALMENTE AUTORIZADAS AL PRESUPUESTO DE EGRESOS PARA EL MES DE ABRIL DE 2021 QUE PRESENTA LA COMISIÓN DE HACIENDA MUNICIPAL. EN ESTE PUNTO EL PRESIDENTE MUNICIPAL MCP. JOSE GUADALUPE BENAVIDES FLORIAN CEDE EL USO DE LA VOZ A LA SINDICO LICDA. ELMA LUXIOLA JIMENEZ ZAMORA, SECRETARIA DE LA COMISIÓN DE HACIENDA, QUIEN DA LECTURA AL PRESENTE DICTAMEN, TERMINADA LA LECTURA SE LE CEDE EL USO DE LA VOZ A LA C.P. M.A. GUADALUPE ADAME GUTIERREZ QUIEN DA UNA EXPLICACIÓN AMPLIA Y DETALLADA DEL PRESENTE DICTAMEN, TERMINADA LA EXPLICACIÓN EL REGIDOR MVZ. ABEL CARDENAS GONZALEZ PREGUNTA A LA TESORERA SI LOS BONOS DEL SINDICATO ESTAN SIENDO PAGADOS EN RESPUESTA AL COMENTARIO HACE MENCION QUE LOS BONOS ANUALIZADOS NO SE HA TENIDO LA FACTIBILIDAD DE PODER REALIZARLOS. EN EL USO DE LA VOZ LTS. SALVADOR FUENTES PEDROZA HACE LA OBSERVACION QUE EL MONTO DE LOS GASTOS DE ORDEN SOCIAL DEL MES ANALIZADO ES MUY ALTO. EN RESPUESTA A ELLO LA TESORERA EXPRESA QUE HUBO UN ERROR, QUE SE HARÁ LA RECLASIFICACION CORRESPONDIENTE AL MONTO, QUEDANDO DIVIDIDO EN DOS PARTIDAS GASTOS DE ORDEN SOCIAL (03-08-02-02) Y OTROS SERVICIOS GENERALES (03-09-09-01). TERMINADOS LOS COMENTARIOS SE PUSO A CONSIDERACION DEL PLENO SIENDO APROBADO POR UNANIMIDAD CON LA OBSERVACION DEL REGIDOR LTS. SALVADOR FUENTES PEDROZA. (ANEXO



H. AYUNTAMIENTO DE COQUIMATLÁN
ADMINISTRACIÓN 2018-2021

III) -----

-----**DECIMO PUNTO.- CLAUSURA.** AGOTADO EL ORDEN DEL DÍA, EL PRESIDENTE MUNICIPAL MCP. JOSÉ GUADALUPE BENAVIDES FLORIAN DECLARO CLAUSURADA LA SESION SIENDO LAS 12:42 HORAS. (DOCE HORAS CON CUARENTA Y DOS MINUTOS) DEL DÍA DE SU FECHA. -----

-----PARA CONSTANCIA DE ESTA, SE LEVANTA LA PRESENTE ACTA, QUE FIRMAN LOS QUE EN ELLA INTERVINIERON Y QUISIERON HACERLO-----

----- DOY FE -----

ATENTAMENTE
COQUIMATLÁN, COL.,
SECRETARIO DEL H. AYUNTAMIENTO

C. ING. ROBERTO NAVARRO LOPEZ

A QUIEN CORRESPONDA:

-----EL SUSCRITO, SECRETARIO DEL H. AYUNTAMIENTO CONSTITUCIONAL DE ESTE LUGAR, HACE CONSTAR Y A LA VEZ,-----


-----CERTIFICA-----

QUE LA PRESENTE ACTA DE CABILDO, ES COPIA FIEL DE SU ORIGINAL DEL LIBRO DE SESIONES DE LA ADMINISTRACIÓN MUNICIPAL 2018-2021, QUE SE ENCUENTRA EN EL ARCHIVO DE SECRETARIA DEL H. AYUNTAMIENTO DE COQUIMATLÁN.

SE EXTIENDE LA PRESENTE CERTIFICACIÓN A LOS CATORCE DÍAS DEL MES DE ABRIL DEL AÑO DOS MIL VEINTIUNO, PARA LOS USOS LEGALES CONSIGUIENTES.

ATENTAMENTE.
COQUIMATLÁN, COL.,
EL SECRETARIO DEL H. AYUNTAMIENTO.

ING. ROBERTO NAVARRO LOPEZ





COQUIMATLÁN

TESORERIA

DICTAMEN DE TRANSFERENCIAS Y/O AMPLIACIONES Y DISMINUCIONES DE LAS PARTIDAS PRESUPUESTALES ORIGINALMENTE AUTORIZADAS AL PRESUPUESTO DE EGRESOS AL MES DE ABRIL 2021 QUE PRESENTA LA COMISIÓN DE HACIENDA MUNICIPAL

**H. CABILDO MUNICIPAL
PRESENTE.**

La Comisión de Hacienda Municipal, integrada por los CC. Munícipes: LIC. LEONOR ALCARAZ MANZO, Regidora; T.A. HORMISDAS ESCAMILLA ALCARAZ, Regidor; MTRA. ELMA LUXIOLA JIMENEZ ZAMORA, Síndico Municipal; LIC. DANIEL FLORES ORTEGA, Regidor; y C. ENF. MA. TERESA GUERRERO PADILLA, Regidora; el primero de los mencionados con el carácter de Presidente y los demás con el de secretarios de la Comisión, con fundamento en las facultades y obligaciones que nos otorga el artículo 109 fracciones III, IV, IX y X del Reglamento de Gobierno Municipal de Coquimatlán, Colima, y

ANTECEDENTES:

PRIMERO. - Que el día 13 de abril la Tesorera Municipal C.P. MA. GUADALUPE ADAME GUTIERREZ, turnó a esta Comisión la Solicitud para Autorización de aumento y disminución de partidas en el Presupuesto de Egresos para el mes de abril del 2021.

SEGUNDO. - Que para la atención y dictamen en términos de Ley, los suscritos nos reunimos en sesión de trabajo el día 13 de abril del 2021.

En mérito de esos antecedentes, los suscritos emitimos los siguientes

CONSIDERANDOS

PRIMERO. - Esta Comisión es competente para conocer del presente asunto por disposición expresa de la fracción III, IV del artículo 109 del Reglamento de Gobierno Municipal de Coquimatlán, Colima, que establece textualmente:

ARTÍCULO 109.- Son facultades y obligaciones de la Comisión de Hacienda Municipal: ...

- III. La formulación de los estudios y proyectos presupuestarios generales y particulares de la administración municipal;*
- IV. Elaborar los dictámenes de transferencias y/o ampliaciones de las partidas presupuestales originalmente autorizadas en los programas aprobados, atendiendo a las previsiones que señalen, tanto el Tesorero Municipal como las dependencias correspondientes, para su presentación ante el cabildo.*

"2021. Griselda Álvarez Ponce de León"

"H. AYUNTAMIENTO COQUIMATLÁN, COLIMA"

Reforma S/N v Jesús Alcaraz. Coquimatlán. Col.. Tel: 32 3 03 33 v 32 307 48. C.Postal 28400.



COQUIMATLÁN

TESORERIA

SEGUNDO. - Que la información remitida por la Tesorera Municipal consistente en desglose de las partidas que requieren ampliación y disminución, analizando a detalle de acuerdo al siguiente resumen:

H. AYUNTAMIENTO 2018-2021



MUNICIPIO DE COQUIMATLAN, COL. Sistema Integral de Contabilidad Gubernamental TRANSFERENCIA PRESUPUESTAL

No. Folio:	UP UR UE	Clasificación por Objeto del Gasto	Ampliaciones	10/04/2021 Reducciones
Tipo: 1-02 MODIFICACION POR REDISTRIBUCION DEL PRESUPUESTO DE EGRESOS				
Concepto: MODIFICACION AL PRESUPUESTO DE EGRESOS PARA LA OPERATIVIDAD				
00162	08-01-01	03-09-09-01 OTROS SERVICIOS GENERALES	5,617.93	
	05-01-01	03-09-09-01 OTROS SERVICIOS GENERALES		5,617.93
00166	01-01-01	02-06-01-01 GASOLINA	5,400.00	
	02-01-01	02-06-01-01 GASOLINA	2,000.00	
	03-01-01	02-06-01-01 GASOLINA	7,500.00	
	03-01-05	02-06-01-01 GASOLINA	500.00	
	04-01-01	02-06-01-01 GASOLINA	2,000.00	
	05-01-01	02-06-01-01 GASOLINA	1,000.00	
	06-01-01	02-06-01-01 GASOLINA	500.00	
	07-01-01	02-06-01-01 GASOLINA		1,000.00
	10-01-01	02-06-01-01 GASOLINA		500.00
	05-01-01	03-09-09-01 OTROS SERVICIOS GENERALES		17,400.00
	09-01-01	02-06-01-01 GASOLINA		5,000.00
	09-01-01	03-09-09-01 OTROS SERVICIOS GENERALES	5,000.00	
00168	09-01-01	02-06-01-01 GASOLINA	3,399.87	
	09-01-01	02-06-01-01 GASOLINA		3,399.87
00170	07-01-01	02-06-01-01 GASOLINA	181.05	
	08-01-01	02-06-01-01 GASOLINA	8,392.73	
	08-01-01	02-06-01-01 GASOLINA		8,392.73
	07-01-01	02-06-01-01 GASOLINA		181.05
00194	05-01-01	03-04-01-01 COMISIONES BANCARIAS		232.80
	05-01-01	03-04-01-01 COMISIONES BANCARIAS	232.80	
00198	09-01-01	03-01-04-01 SERVICIO TELEFÓNICO CONVENCIONAL	441.88	
	09-01-01	03-09-09-01 OTROS SERVICIOS GENERALES		441.88

"H. AYUNTAMIENTO COQUIMATLÁN, COLIMA"

Reforma S/N v Jesús Alcaraz. Coquimatlán, Col. Tel: 32 3 03 33 v 32 307 48. C.Postal 28400.



COQUIMATLÁN

TESORERIA

00200	13-01-01	09-01-01-03	PRESTAMO BANOBRAS CREDITO NO. 7178 H. AYUNTAMIENTO 2018-2021	3,407.08
	13-01-01	09-01-01-03	PRESTAMO BANOBRAS CREDITO NO. 7178	3,407.08
00202	13-01-01	09-01-01-04	PRESTAMO BANOBRAS CREDITO NO. 7211	240.41
	13-01-01	09-01-01-04	PRESTAMO BANOBRAS CREDITO NO. 7211	240.41
00204	08-01-01	03-05-01-03	CONSERVACIÓN Y MANTENIMIENTO MENOR DE ÁREAS VERDES	22,244.52
	08-01-01	03-09-09-01	OTROS SERVICIOS GENERALES	22,244.52
00206	09-01-01	01-04-01-01	CUOTAS AL IMSS	84,460.99
	09-01-01	01-01-03-01	SUELDO	84,460.99
00208	09-01-01	02-01-01-01	MATERIAL Y ÚTILES DE OFICINA	8,580.00
	09-01-01	03-01-01-02	ENERGÍA ELÉCTRICA DE ALUMBRADO PÚBLICO	145,274.00
	09-01-01	03-01-01-02	ENERGÍA ELÉCTRICA DE ALUMBRADO PÚBLICO	145,274.00
	09-01-01	03-05-07-02	REPARACIÓN Y MANTENIMIENTO DE VEHÍCULOS	59,558.68
	09-01-01	03-05-07-02	REPARACIÓN Y MANTENIMIENTO DE VEHÍCULOS	59,558.68
	09-01-01	05-05-01-04	OTROS BIENES MUEBLES PARA LA DEFENSA Y SEGURIDAD	4,721.00
	09-01-01	05-05-01-04	OTROS BIENES MUEBLES PARA LA DEFENSA Y SEGURIDAD	4,721.00
	09-01-01	03-05-02-01	MANTENIMIENTO DE MOBILIARIO Y EQUIPO DE ADMINISTRACIÓN INCLUYE SEGURO	2,950.00
	09-01-01	03-05-02-01	MANTENIMIENTO DE MOBILIARIO Y EQUIPO DE ADMINISTRACIÓN INCLUYE SEGURO	2,950.00
	09-01-01	03-01-04-01	SERVICIO TELEFÓNICO CONVENCIONAL	6,380.00
	09-01-01	02-01-01-01	MATERIAL Y ÚTILES DE OFICINA	2,200.00
00196	01-01-01	02-06-01-01	GASOLINA	600.00
	02-01-01	02-06-01-01	GASOLINA	0.11
	02-01-01	02-07-01-01	UNIFORMES	74,746.80
	02-01-01	02-07-01-01	UNIFORMES	75,000.00
	02-01-01	03-05-07-02	REPARACIÓN Y MANTENIMIENTO DE VEHÍCULOS	5,000.00
	02-01-01	03-07-04-01	FLETES Y TRANSPORTES	7,121.00
	02-01-01	03-08-02-02	GASTOS POR CELEBRACIÓN DE ACTOS DE ORDEN SOCIAL	8,140.00
	03-01-01	02-01-01-01	MATERIAL Y ÚTILES DE OFICINA	2,142.70
	03-01-01	02-01-01-03	MATERIAL DE IMPRESIÓN Y REPRODUCCIÓN	2,639.00
	03-01-01	02-01-01-04	MATERIAL Y ÚTILES DE IMPRESIÓN "2021. Griselda Álvarez Ponce de León"	22,274.12

"H. AYUNTAMIENTO COQUIMATLÁN, COLIMA"

Reforma S/N v Jesús Alcaraz. Coquimatlán. Col.. Tel: 32 3 03 33 v 32 307 48. C.Postal 28400.



COQUIMATLÁN

TESORERIA

Código	Descripción	Cantidad	Valor
02-01-01-04	MATERIAL Y ÚTILES DE IMPRESIÓN	18,500.00	
03-01-01	02-05-03-01 MEDICINAS Y PRODUCTOS FARMACÉUTICOS DE APLICACIÓN HUMANA Y ANIMAL.		269.08
03-01-01	02-05-03-01 MEDICINAS Y PRODUCTOS FARMACÉUTICOS DE APLICACIÓN HUMANA Y ANIMAL.	5,000.00	
03-01-01	02-06-01-01 GASOLINA		7,100.00
03-01-01	02-06-01-01 GASOLINA	9,600.00	
03-01-01	03-01-04-01 SERVICIO TELEFÓNICO CONVENCIONAL		4,385.00
05-01-01	03-09-09-01 OTROS SERVICIOS GENERALES	235,926.67	
03-01-01	03-01-04-01 SERVICIO TELEFÓNICO CONVENCIONAL	35,000.00	
03-01-01	03-05-07-02 REPARACIÓN Y MANTENIMIENTO DE VEHÍCULOS		19,372.00
03-01-01	03-06-01-03 PUBLICACIÓN Y DIFUSIÓN MASIVA POR PRENSA DEL QUEHACER GUBERNAMENTAL		14,790.00
03-01-03	02-06-01-01 GASOLINA		500.00
03-01-04	03-08-02-03 GASTOS POR CELEBRACIÓN DE ACTOS DE ORDEN CULTURAL		8,000.00
03-01-05	02-06-01-01 GASOLINA		500.00
03-01-05	02-07-03-01 BALONES, REDES, TROFEOS, RAQUETAS Y GUANTES		7,500.00
04-01-01	02-01-01-01 MATERIAL Y ÚTILES DE OFICINA		23.45
04-01-01	02-01-01-02 MATERIAL DE LIMPIEZA		5,049.95
04-01-01	02-06-01-01 GASOLINA		1,381.70
04-01-01	02-09-04-01 REFACCIONES Y ACCESORIOS MENORES PARA EQUIPOS DE COMPUTO		1,296.47
04-01-01	03-02-09-01 ARRENDAMIENTO DE MUEBLES PARA EVENTOS INCLUYE MANTELERIA, LONAS Y CARPAS		14,198.22
04-01-01	03-05-02-01 MANTENIMIENTO DE MOBILIARIO Y EQUIPO DE ADMINISTRACIÓN INCLUYE SEGURO		4,402.20
04-01-01	03-05-07-02 REPARACIÓN Y MANTENIMIENTO DE VEHÍCULOS		5,067.00
04-01-01	03-08-02-02 GASTOS POR CELEBRACIÓN DE ACTOS DE ORDEN SOCIAL		307,101.86
05-01-01	02-01-01-01 MATERIAL Y ÚTILES DE OFICINA		19,402.69
04-01-01	03-08-02-02 GASTOS POR CELEBRACIÓN DE ACTOS DE ORDEN SOCIAL	50,000.00	
05-01-01	02-01-01-01 MATERIAL Y ÚTILES DE OFICINA	19,402.69	
05-01-01	02-01-01-04 MATERIAL Y ÚTILES DE IMPRESIÓN		14,185.03
05-01-01	02-01-01-04 MATERIAL Y ÚTILES DE IMPRESIÓN	12,543.34	
04-01-01	05-01-09-00 OTROS MOBILIARIOS Y EQUIPOS DE ADMINISTRACIÓN		4,616.40


"2021. Griselda Álvarez Ponce de León"

"H. AYUNTAMIENTO COQUIMATLÁN, COLIMA"

Reforma S/N v Jesús Alcaraz. Coahuila. Col. Tel: 32 3 03 33 v 32 307 48. C.Postal 28400.

SECRETARÍA

SECRETARÍA



COQUIMATLÁN

TESORERIA

H. AYUNTAMIENTO 2018-2021		
04-01-01	05-01-09-00 OTROS MOBILIARIOS Y EQUIPOS DE ADMINISTRACIÓN	4,616.40
05-01-01	02-06-01-01 GASOLINA	4,513.64
05-01-01	03-03-01-02 SERVICIOS DE CONTABILIDAD, AUDITORIA Y ASESORIA CONTABLE Y FISCAL.	300,000.01
05-01-01	03-03-01-02 SERVICIOS DE CONTABILIDAD, AUDITORIA Y ASESORIA CONTABLE Y FISCAL.	300,000.01
05-01-01	03-05-07-02 REPARACIÓN Y MANTENIMIENTO DE VEHÍCULOS	3,154.00
05-01-01	03-05-07-02 REPARACIÓN Y MANTENIMIENTO DE VEHÍCULOS	10,154.00
05-01-01	03-09-09-01 OTROS SERVICIOS GENERALES	14,639.65
05-01-01	03-09-09-01 OTROS SERVICIOS GENERALES	156,904.23
06-01-01	02-06-01-01 GASOLINA	500.00
07-01-01	02-01-01-04 MATERIAL Y ÚTILES DE IMPRESIÓN	56.13
07-01-01	03-05-01-01 CONSERVACIÓN Y MANTENIMIENTO MENOR DE EDIFICIOS	6,943.07
07-01-01	03-05-01-01 CONSERVACIÓN Y MANTENIMIENTO MENOR DE EDIFICIOS	6,943.07
07-01-01	03-05-07-02 REPARACIÓN Y MANTENIMIENTO DE VEHÍCULOS	7,000.00
07-01-01	03-05-07-02 REPARACIÓN Y MANTENIMIENTO DE VEHÍCULOS	7,000.00
07-01-01	03-08-04-01 INSTALACIÓN Y SOSTENIMIENTO DE EXPOSICIONES	1,764.45
08-01-01	02-04-06-01 MATERIAL ELÉCTRICO Y ELECTRÓNICO PARA OFICINAS ADMINISTRATIVAS	20,094.29
08-01-01	02-04-06-01 MATERIAL ELÉCTRICO Y ELECTRÓNICO PARA OFICINAS ADMINISTRATIVAS	20,094.29
08-01-01	02-04-06-02 MATERIAL ELÉCTRICO PARA EL SISTEMA DE ALUMBRADO PÚBLICO	747.80
08-01-01	02-04-06-02 MATERIAL ELÉCTRICO PARA EL SISTEMA DE ALUMBRADO PÚBLICO	747.80
08-01-01	02-04-09-01 OTROS MATERIALES Y ARTÍCULOS DE CONSTRUCCIÓN Y REPARACIÓN	1,610.41
08-01-01	02-04-09-01 OTROS MATERIALES Y ARTÍCULOS DE CONSTRUCCIÓN Y REPARACIÓN	1,610.41
08-01-01	02-05-02-01 HIERBICIDAS Y PLAGUICIDAS.	1,200.00
08-01-01	02-05-02-01 HIERBICIDAS Y PLAGUICIDAS.	1,200.00
08-01-01	02-07-02-01 ROPA Y EQUIPO DE SEGURIDAD	3,114.23
08-01-01	02-07-02-01 ROPA Y EQUIPO DE SEGURIDAD	3,114.23
08-01-01	02-08-02-01 MUNICIONES, ESPOLETAS, CARGAS, GRANADAS, CARTUCHOS Y BALAS.	90.40

"2021. Griselda Álvarez Ponce de León"

"H. AYUNTAMIENTO COQUIMATLÁN, COLIMA"

Reforma S/N v Jesús Alcaraz. Coquimatlán. Col.. Tel: 32 3 03 33 v 32 307 48. C.Postal 28400.



COQUIMATLÁN

TESORERIA

		H. AYUNTAMIENTO 2018-2021		
08-01-01	02-09-06-01	REFACCIONES Y ACCESORIOS MENORES DE EQUIPO DE TRANSPORTE	28,892.00	
08-01-01	02-09-06-01	REFACCIONES Y ACCESORIOS MENORES DE EQUIPO DE TRANSPORTE	28,892.00	
08-01-01	03-01-01-01	ENERGIA ELÉCTRICA DE OFICINAS ADMINISTRATIVAS	15,280.00	
08-01-01	03-01-01-01	ENERGIA ELÉCTRICA DE OFICINAS ADMINISTRATIVAS	15,280.00	
08-01-01	03-05-01-01	CONSERVACIÓN Y MANTENIMIENTO MENOR DE EDIFICIOS	9,818.29	
08-01-01	03-05-01-01	CONSERVACIÓN Y MANTENIMIENTO MENOR DE EDIFICIOS	8,490.00	
08-01-01	03-05-01-03	CONSERVACIÓN Y MANTENIMIENTO MENOR DE ÁREAS VERDES	36,000.00	
08-01-01	03-05-01-03	CONSERVACIÓN Y MANTENIMIENTO MENOR DE ÁREAS VERDES	36,000.00	
08-01-01	03-05-07-01	REPARACIÓN Y MANTENIMIENTO DE MAQUINARIA	2,165.31	
08-01-01	03-05-07-02	REPARACIÓN Y MANTENIMIENTO DE VEHÍCULOS	97,244.20	
08-01-01	03-05-07-02	REPARACIÓN Y MANTENIMIENTO DE VEHÍCULOS	84,199.20	
10-01-01	02-06-01-01	GASOLINA	500.00	
13-01-01	09-02-01-00	INTERESES DE LA DEUDA INTERNA CON INSTITUCIONES DE CRÉDITO	24,716.63	
14-03-01	04-04-01-00	AYUDAS SOCIALES A PERSONAS	52,782.00	
14-03-01	04-04-01-00	AYUDAS SOCIALES A PERSONAS	40,363.00	
05-01-01	03-08-02-02	GASTOS POR CELEBRACIÓN DE ACTOS DE ORDEN SOCIAL	3,000.00	
04-01-01	02-01-01-02	MATERIAL DE LIMPIEZA	5,049.95	
00210	05-01-01	03-09-09-01	OTROS SERVICIOS GENERALES	8,375.13
	05-01-01	03-09-09-01	OTROS SERVICIOS GENERALES	8,375.13
00214	02-01-01	02-06-01-01	GASOLINA	2,000.00
	04-01-01	02-06-01-01	GASOLINA	1,187.53
	05-01-01	02-06-01-01	GASOLINA	1,000.00
	07-01-01	02-06-01-01	GASOLINA	1,181.05
	10-01-01	02-06-01-01	GASOLINA	1,000.00
	10-01-01	02-06-01-01	GASOLINA	1,000.00
	05-01-01	03-09-09-01	OTROS SERVICIOS GENERALES	5,368.58
00190	02-01-01	01-01-03-01	SUELDO	16,505.64
	02-01-02	01-01-03-02	SOBRE SUELDO	276.76
	02-01-02	01-01-03-01	SUELDO	307.52
	02-01-02	01-01-03-03	QUINQUENIOS	131.94
	02-01-02	04-01-01-02	PREVISIÓN SOCIAL MÚLTIPLE	32.28

“H. AYUNTAMIENTO COQUIMATLÁN, COLIMA”

Reforma S/N v Jesús Alcaraz. Coquimatlán, Col.. Tel: 32 3 03 33 v 32 307 48. C.Postal 28400.

SECRETARÍA



COQUIMATLÁN

TESORERIA

02-01-02	01-05-01-01 FONDO DE AHORRO		29.22
02-01-02	01-05-04-09 AYUDA DE TRANSPORTE	H. AYUNTAMIENTO 2018-2021	59.04
02-01-02	01-05-04-10 AYUDA PARA RENTA		49.40
02-01-02	01-05-04-24 BONO DE ASISTENCIA PERFECTA		94.24
02-01-02	01-05-04-25 BONO DE CUMPLEAÑOS		50.00
02-01-02	01-05-04-42 BONO PRODUCTIVIDAD		10,653.32
02-01-02	01-05-04-42 BONO PRODUCTIVIDAD	10,653.32	
02-01-02	01-05-04-46 CANASTA BÁSICA		92.08
03-01-01	01-01-03-01 SUELDO		6,395.61
03-01-01	01-01-03-01 SUELDO		304.37
03-01-01	01-01-03-02 SOBRE SUELDO		5,756.03
03-01-01	01-01-03-03 QUINQUENIOS		126.08
03-01-01	01-04-01-02 PREVISIÓN SOCIAL MÚLTIPLE		602.76
03-01-01	01-05-01-01 FONDO DE AHORRO		697.56
03-01-01	01-05-04-09 AYUDA DE TRANSPORTE		1,103.26
03-01-01	01-05-04-10 AYUDA PARA RENTA		921.92
03-01-01	01-05-04-24 BONO DE ASISTENCIA PERFECTA		1,959.93
03-01-01	01-05-04-42 BONO PRODUCTIVIDAD		16,257.68
03-01-01	01-05-04-42 BONO PRODUCTIVIDAD	16,257.68	
03-01-01	01-05-04-46 CANASTA BÁSICA		1,719.04
03-01-02	01-01-03-01 SUELDO		11,939.03
03-01-03	01-01-03-01 SUELDO		171.43
03-01-03	01-01-03-02 SOBRE SUELDO		154.28
03-01-03	01-01-03-03 QUINQUENIOS		42.02
03-01-03	01-04-01-02 PREVISIÓN SOCIAL MÚLTIPLE		16.14
03-01-03	01-05-01-01 FONDO DE AHORRO		16.28
03-01-03	01-05-04-09 AYUDA DE TRANSPORTE		29.52
03-01-03	01-05-04-10 AYUDA PARA RENTA		24.70
03-01-03	01-05-04-24 BONO DE ASISTENCIA PERFECTA		52.53
03-01-03	01-05-04-25 BONO DE CUMPLEAÑOS		50.00
03-01-03	01-05-04-42 BONO PRODUCTIVIDAD		5,418.56
03-01-03	01-05-04-42 BONO PRODUCTIVIDAD	5,418.56	
03-01-03	01-05-04-46 CANASTA BÁSICA		46.04
03-01-04	01-01-03-01 SUELDO		153.76
03-01-04	01-01-03-02 SOBRE SUELDO	"2021, Griselda Álvarez Ponce de León"	138.38

"H. AYUNTAMIENTO COQUIMATLÁN, COLIMA"

Reforma S/N v Jesús Alcaraz. Coquimatlán, Col. Tel: 32 3 03 33 v 32 307 48. C.Postal 28400.



COQUIMATLÁN


TESORERIA

H. AYUNTAMIENTO 2018-2021

03-01-04	01-01-03-03	QUINQUENIOS	37.70
03-01-04	01-04-01-02	PREVISION SOCIAL MULTIPLE	16.14
03-01-04	01-05-01-01	FONDO DE AHORRO	14.61
03-01-04	01-05-04-09	AYUDA DE TRANSPORTE	29.52
03-01-04	01-05-04-10	AYUDA PARA RENTA	24.70
03-01-04	01-05-04-24	BONO DE ASISTENCIA PERFECTA	47.12
03-01-04	01-05-04-42	BONO PRODUCTIVIDAD	5,001.03
03-01-04	01-05-04-42	BONO PRODUCTIVIDAD	5,001.03
03-01-04	01-05-04-46	CANASTA BÁSICA	46.04
03-01-05	01-01-03-02	SOBRE SUELDO	291.28
03-01-05	01-01-03-03	QUINQUENIOS	119.02
03-01-05	01-04-01-02	PREVISION SOCIAL MULTIPLE	32.28
03-01-05	01-05-01-01	FONDO DE AHORRO	30.74
03-01-05	01-05-04-09	AYUDA DE TRANSPORTE	59.04
03-01-05	01-05-04-10	AYUDA PARA RENTA	49.40
03-01-05	01-05-04-24	BONO DE ASISTENCIA PERFECTA	99.18
03-01-05	01-05-04-25	BONO DE CUMPLEAÑOS	50.00
03-01-05	01-05-04-42	BONO PRODUCTIVIDAD	10,842.08
03-01-05	01-05-04-42	BONO PRODUCTIVIDAD	10,842.08
03-01-05	01-05-04-46	CANASTA BÁSICA	92.08
03-01-08	01-01-03-01	SUELDO	6,858.13
03-01-08	01-01-03-02	SOBRE SUELDO	422.40
03-01-08	01-01-03-02	SOBRE SUELDO	6,172.32
03-01-08	01-01-03-03	QUINQUENIOS	191.93
03-01-08	01-04-01-02	PREVISION SOCIAL MULTIPLE	554.34
03-01-08	01-04-01-02	PREVISION SOCIAL MULTIPLE	48.42
03-01-08	01-05-01-01	FONDO DE AHORRO	741.52
03-01-08	01-05-01-01	FONDO DE AHORRO	44.59
03-01-08	01-05-04-09	AYUDA DE TRANSPORTE	88.56
03-01-08	01-05-04-09	AYUDA DE TRANSPORTE	1,014.70
03-01-08	01-05-04-10	AYUDA PARA RENTA	74.10
03-01-08	01-05-04-10	AYUDA PARA RENTA	847.82
03-01-08	01-05-04-24	BONO DE ASISTENCIA PERFECTA	2,101.69
03-01-08	01-05-04-24	BONO DE ASISTENCIA PERFECTA	143.83
03-01-08	01-05-04-25	BONO DE CUMPLEAÑOS	750.00

"H. AYUNTAMIENTO COQUIMATLÁN, COLIMA"

Reforma S/N v Jesús Alcaraz. Coahuilán. Col. Tel: 32 3 03 33 y 32 307 48. C.Postal 28400.



COQUIMATLÁN


TESORERIA

03-01-08	01-05-04-42	BONO PRODUCTIVIDAD		21,615.96
03-01-08	01-05-04-42	BONO PRODUCTIVIDAD	H. AYUNTAMIENTO 2018-2021	21,615.96
03-01-08	01-05-04-46	CANASTA BÁSICA		1,580.92
03-01-08	01-05-04-46	CANASTA BÁSICA		138.12
03-01-09	01-03-04-01	COMPENSACIONES		18,128.00
04-01-01	01-01-03-01	SUELDO		10,157.06
04-01-01	01-01-03-01	SUELDO		7,533.00
04-01-01	01-01-03-02	SOBRE SUELDO		6,779.67
04-01-01	01-01-03-02	SOBRE SUELDO		18,933.94
04-01-01	01-03-02-03	PRIMA DE RIESGO		1,500.00
04-01-01	01-03-02-03	PRIMA DE RIESGO		500.00
04-01-01	01-03-02-05	AGUINALDO		3,446.60
04-01-01	01-03-02-05	AGUINALDO		3,446.60
04-01-01	01-04-01-02	PREVISIÓN SOCIAL MÚLTIPLE		1,783.12
04-01-01	01-04-01-02	PREVISIÓN SOCIAL MÚLTIPLE		715.74
04-01-01	01-05-01-01	FONDO DE AHORRO		805.62
04-01-01	01-05-01-01	FONDO DE AHORRO		2,815.83
04-01-01	01-05-04-09	AYUDA DE TRANSPORTE		1,309.90
04-01-01	01-05-04-09	AYUDA DE TRANSPORTE		2,294.23
04-01-01	01-05-04-10	AYUDA PARA RENTA		2,727.16
04-01-01	01-05-04-10	AYUDA PARA RENTA		1,094.82
04-01-01	01-05-04-17	BECAS		772.85
04-01-01	01-05-04-24	BONO DE ASISTENCIA PERFECTA		3,604.50
04-01-01	01-05-04-24	BONO DE ASISTENCIA PERFECTA		7,922.07
04-01-01	01-05-04-25	BONO DE CUMPLEAÑOS		1,500.00
04-01-01	01-05-04-42	BONO PRODUCTIVIDAD		16,607.88
04-01-01	01-05-04-42	BONO PRODUCTIVIDAD		49,139.71
04-01-01	01-05-04-42	BONO PRODUCTIVIDAD		65,747.59
04-01-01	01-05-04-46	CANASTA BÁSICA		2,041.32
04-01-01	01-05-04-46	CANASTA BÁSICA		5,085.20
04-01-02	01-01-01-02	COMPENSACIONES		1,600.00
04-01-02	01-01-03-01	SUELDO		1,280.00
04-01-03	01-01-03-01	SUELDO		324.66
04-01-03	01-01-03-02	SOBRE SUELDO		445.56
04-01-03	01-01-03-03	QUINQUENIOS	"2021. Griselda Álvarez Ponce de León"	121.36

[Handwritten signatures and initials]

[Handwritten mark]

"H. AYUNTAMIENTO COQUIMATLÁN, CÓLIMA"
 Reforma S/N v Jesús Alcaraz. Coquimatlán. Col. Tel: 32 3 03 33 v 32 307 48. C.Postal 28400.



COQUIMATLÁN

TESORERIA


H. AYUNTAMIENTO 2018-2021

04-01-03	01-04-01-02 PREVISIÓN SOCIAL MÚLTIPLE	48.42
04-01-03	01-05-01-01 FONDO DE AHORRO	47.02
04-01-03	01-05-01-03 LAUDOS	1,612.50
04-01-03	01-05-01-03 LAUDOS	1,612.50
04-01-03	01-05-04-09 AYUDA DE TRANSPORTE	88.56
04-01-03	01-05-04-10 AYUDA PARA RENTA	74.10
04-01-03	01-05-04-24 BONO DE ASISTENCIA PERFECTA	151.71
04-01-03	01-05-04-25 BONO DE CUMPLEAÑOS	100.00
04-01-03	01-05-04-42 BONO PRODUCTIVIDAD	15,803.92
04-01-03	01-05-04-42 BONO PRODUCTIVIDAD	15,803.92
04-01-03	01-05-04-46 CANASTA BÁSICA	138.12
05-01-01	01-01-03-02 SOBRE SUELDO	1,359.84
05-01-01	01-01-03-03 QUINQUENIOS	591.79
05-01-01	01-03-04-01 COMPENSACIONES	25,704.42
05-01-01	01-04-01-02 PREVISIÓN SOCIAL MÚLTIPLE	129.12
05-01-01	01-05-01-01 FONDO DE AHORRO	143.51
05-01-01	01-05-04-09 AYUDA DE TRANSPORTE	236.16
05-01-01	01-05-04-10 AYUDA PARA RENTA	197.60
05-01-01	01-05-04-24 BONO DE ASISTENCIA PERFECTA	463.05
05-01-01	01-05-04-42 BONO PRODUCTIVIDAD	49,256.31
05-01-01	01-05-04-42 BONO PRODUCTIVIDAD	49,256.31
05-01-01	01-05-04-46 CANASTA BÁSICA	368.32
05-01-03	01-01-03-01 SUELDO	7,880.20
05-01-03	01-01-03-02 SOBRE SUELDO	7,092.18
05-01-03	01-01-03-03 QUINQUENIOS	2,915.22
05-01-03	01-04-01-02 PREVISIÓN SOCIAL MÚLTIPLE	570.48
05-01-03	01-05-01-01 FONDO DE AHORRO	838.62
05-01-03	01-05-04-03 APOYO PARA ADQUISICIÓN DE LENTES	1,985.22
05-01-03	01-05-04-09 AYUDA DE TRANSPORTE	1,044.22
05-01-03	01-05-04-10 AYUDA PARA RENTA	872.52
05-01-03	01-05-04-17 BECAS	900.00
05-01-03	01-05-04-24 BONO DE ASISTENCIA PERFECTA	2,414.91
05-01-03	01-05-04-42 BONO PRODUCTIVIDAD	13,131.23
05-01-03	01-05-04-42 BONO PRODUCTIVIDAD	13,131.23

"2021. Griselda Álvarez Ponce de León"

"H. AYUNTAMIENTO COQUIMATLÁN, COLIMA"

Reforma S/N v Jesús Alcaraz. Coquimatlán, Col. Tel: 32 3 03 33 v 32 307 48. C.Postal 28400.



COQUIMATLÁN

TESORERIA

05-01-03	01-05-04-46	CANASTA BÁSICA	1,626.96
05-01-04	01-01-03-01	SUELDO	185.07
05-01-04	01-01-03-02	SOBRE SUELDO	166.56
05-01-04	01-01-03-03	QUINQUENIOS	45.37
05-01-04	01-04-01-02	PREVISIÓN SOCIAL MÚLTIPLE	16.14
05-01-04	01-05-01-01	FONDO DE AHORRO	17.58
05-01-04	01-05-04-09	AYUDA DE TRANSPORTE	29.52
05-01-04	01-05-04-10	AYUDA PARA RENTA	24.70
05-01-04	01-05-04-24	BONO DE ASISTENCIA PERFECTA	56.72
05-01-04	01-05-04-42	BONO PRODUCTIVIDAD	5,745.66
05-01-04	01-05-04-42	BONO PRODUCTIVIDAD	5,745.66
05-01-04	01-05-04-46	CANASTA BÁSICA	46.04
07-01-01	01-01-03-01	SUELDO	983.63
07-01-01	01-01-03-02	SOBRE SUELDO	885.24
07-01-01	01-01-03-03	QUINQUENIOS	363.64
07-01-01	01-04-01-02	PREVISIÓN SOCIAL MÚLTIPLE	96.84
07-01-01	01-05-01-01	FONDO DE AHORRO	93.46
07-01-01	01-05-04-09	AYUDA DE TRANSPORTE	177.12
07-01-01	01-05-04-10	AYUDA PARA RENTA	148.20
07-01-01	01-05-04-17	BECAS	900.00
07-01-01	01-05-04-24	BONO DE ASISTENCIA PERFECTA	301.43
07-01-01	01-05-04-42	BONO PRODUCTIVIDAD	27,327.43
07-01-01	01-05-04-42	BONO PRODUCTIVIDAD	27,327.43
07-01-01	01-05-04-46	CANASTA BÁSICA	276.24
08-01-01	01-01-03-01	SUELDO	3,583.43
08-01-01	01-01-03-02	SOBRE SUELDO	3,224.99
08-01-01	01-01-03-02	SOBRE SUELDO	18,516.96
08-01-01	01-01-03-03	QUINQUENIOS	1,256.93
08-01-01	01-03-02-03	PRIMA DE RIESGO	1,500.00
08-01-01	01-04-01-02	PREVISIÓN SOCIAL MÚLTIPLE	1,663.02
08-01-01	01-04-01-02	PREVISIÓN SOCIAL MÚLTIPLE	355.08
08-01-01	01-05-01-01	FONDO DE AHORRO	324.76
08-01-01	01-05-01-01	FONDO DE AHORRO	2,224.56
08-01-01	01-05-04-09	AYUDA DE TRANSPORTE	3,100.66
08-01-01	01-05-04-09	AYUDA DE TRANSPORTE	649.44

[Handwritten signature]

[Handwritten mark]

"H. AYUNTAMIENTO COQUIMATLÁN, COLIMA"

Reforma S/N v Jesús Alcaraz. Coquimatlán. Col. Tel: 32 3 03 33 v 32 307 48. C.Postal 28400.



COQUIMATLÁN

TESORERIA

H. AYUNTAMIENTO 2018-2021		
08-01-01	01-05-04-10 AYUDA PARA RENTA	543.40
08-01-01	01-05-04-10 AYUDA PARA RENTA	2,543.46
08-01-01	01-05-04-17 BECAS	742.32
08-01-01	01-05-04-24 BONO DE ASISTENCIA PERFECTA	2,618.48
08-01-01	01-05-04-24 BONO DE ASISTENCIA PERFECTA	6,305.07
08-01-01	01-05-04-25 BONO DE CUMPLEAÑOS	150.00
08-01-01	01-05-04-42 BONO PRODUCTIVIDAD	115,684.78
08-01-01	01-05-04-42 BONO PRODUCTIVIDAD	16,607.88
08-01-01	01-05-04-42 BONO PRODUCTIVIDAD	132,292.66
08-01-01	01-05-04-46 CANASTA BÁSICA	4,742.76
08-01-01	01-05-04-46 CANASTA BÁSICA	1,012.88
08-01-03	01-01-03-01 SUELDO	14,975.56
08-01-03	01-01-03-01 SUELDO	89.95
08-01-03	01-01-03-02 SOBRE SUELDO	12,344.64
08-01-03	01-03-02-03 PRIMA DE RIESGO	1,000.00
08-01-03	01-03-04-01 COMPENSACIONES	1,465.30
08-01-03	01-03-04-01 COMPENSACIONES	112.95
08-01-03	01-04-01-02 PREVISIÓN SOCIAL MÚLTIPLE	1,108.68
08-01-03	01-05-01-01 FONDO DE AHORRO	1,483.04
08-01-03	01-05-04-09 AYUDA DE TRANSPORTE	2,029.40
08-01-03	01-05-04-10 AYUDA PARA RENTA	1,695.64
08-01-03	01-05-04-24 BONO DE ASISTENCIA PERFECTA	4,203.38
08-01-03	01-05-04-42 BONO PRODUCTIVIDAD	11,071.92
08-01-03	01-05-04-42 BONO PRODUCTIVIDAD	11,071.92
08-01-03	01-05-04-46 CANASTA BÁSICA	3,161.84
08-01-06	01-01-03-01 SUELDO	6,858.13
08-01-06	01-01-03-01 SUELDO	6,858.13
08-01-06	01-01-03-02 SOBRE SUELDO	6,172.32
08-01-06	01-03-02-03 PRIMA DE RIESGO	500.00
08-01-06	01-04-01-02 PREVISIÓN SOCIAL MÚLTIPLE	554.34
08-01-06	01-05-01-01 FONDO DE AHORRO	741.52
08-01-06	01-05-04-09 AYUDA DE TRANSPORTE	1,014.70
08-01-06	01-05-04-10 AYUDA PARA RENTA	847.82
08-01-06	01-05-04-24 BONO DE ASISTENCIA PERFECTA	2,101.69
08-01-06	01-05-04-42 BONO PRODUCTIVIDAD	5,535.96

"H. AYUNTAMIENTO COQUIMATLÁN, COLIMA"

Reforma S/N v Jesús Alcaraz. Coquimatlán. Col. Tel: 32 3 03 33 v 32 307 48. C.Postal 28400.



COQUIMATLÁN

TESORERIA

H. AYUNTAMIENTO 2018-2021		
08-01-06	01-05-04-42 BONO PRODUCTIVIDAD	5,535.96
08-01-06	01-05-04-46 CANASTA BÁSICA	1,580.92
09-01-01	01-01-03-01 SUELDO	171.43
09-01-01	01-01-03-02 SOBRE SUELDO	154.28
09-01-01	01-01-03-03 QUINQUENIOS	52.53
09-01-01	01-04-01-02 PREVISIÓN SOCIAL MÚLTIPLE	16.14
09-01-01	01-05-01-01 FONDO DE AHORRO	16.28
09-01-01	01-05-04-09 AYUDA DE TRANSPORTE	29.52
09-01-01	01-05-04-10 AYUDA PARA RENTA	24.70
09-01-01	01-05-04-24 BONO DE ASISTENCIA PERFECTA	52.53
09-01-01	01-05-04-42 BONO PRODUCTIVIDAD	5,539.39
09-01-01	01-05-04-42 BONO PRODUCTIVIDAD	5,539.39
09-01-01	01-05-04-46 CANASTA BÁSICA	46.04
10-01-01	01-01-03-01 SUELDO	356.50
10-01-01	01-01-03-02 SOBRE SUELDO	320.84
10-01-01	01-01-03-03 QUINQUENIOS	163.46
10-01-01	01-04-01-02 PREVISIÓN SOCIAL MÚLTIPLE	32.28
10-01-01	01-05-01-01 FONDO DE AHORRO	33.86
10-01-01	01-05-04-09 AYUDA DE TRANSPORTE	59.04
10-01-01	01-05-04-10 AYUDA PARA RENTA	49.40
10-01-01	01-05-04-24 BONO DE ASISTENCIA PERFECTA	109.25
10-01-01	01-05-04-42 BONO PRODUCTIVIDAD	12,038.84
10-01-01	01-05-04-42 BONO PRODUCTIVIDAD	12,038.84
10-01-01	01-05-04-46 CANASTA BÁSICA	92.08
10-01-02	01-01-03-01 SUELDO	370.14
10-01-02	01-01-03-02 SOBRE SUELDO	333.12
10-01-02	01-01-03-03 QUINQUENIOS	90.74
10-01-02	01-04-01-02 PREVISIÓN SOCIAL MÚLTIPLE	31.76
10-01-02	01-04-01-02 PREVISIÓN SOCIAL MÚLTIPLE	32.28
10-01-02	01-05-01-01 FONDO DE AHORRO	35.16
10-01-02	01-05-04-09 AYUDA DE TRANSPORTE	59.04
10-01-02	01-05-04-09 AYUDA DE TRANSPORTE	27.13
10-01-02	01-05-04-10 AYUDA PARA RENTA	48.58
10-01-02	01-05-04-10 AYUDA PARA RENTA	49.40
10-01-02	01-05-04-17 BECAS "2021 Griselda Álvarez Ponce de León"	571.38

"H. AYUNTAMIENTO COQUIMATLÁN, COLIMA"
 Reforma S/N v Jesús Alcaraz. Coquimatlán. Col.. Tel: 32 3 03 33 v 32 307 48. C.Postal 28400.



COQUIMATLÁN

TESORERIA

H. AYUNTAMIENTO 2018-2021			
00188	01-01-02	01-05-04-24 BONO DE ASISTENCIA PERFECTA	113.44
	10-01-02	01-05-04-42 BONO PRODUCTIVIDAD	11,493.31
	10-01-02	01-05-04-42 BONO PRODUCTIVIDAD	11,493.31
	10-01-02	01-05-04-46 CANASTA BÁSICA	92.08
	10-01-02	01-05-04-46 CANASTA BÁSICA	90.56
	04-01-01	01-04-01-01 CUOTAS AL IMSS	719,569.89
	04-01-01	01-04-01-01 CUOTAS AL IMSS	719,569.89
	04-01-03	01-05-01-02 FONDO DE PENSIONES	1,349.03
	04-01-03	01-05-01-02 FONDO DE PENSIONES	1,349.03
	04-01-03	01-01-03-01 SUELDO	367,115.53
00188	02-01-02	04-05-02-00 JUBILACIONES	9,353.89
	03-01-01	04-05-02-00 JUBILACIONES	7,746.53
	03-01-08	04-05-02-00 JUBILACIONES	7,281.46
	04-01-01	04-05-02-00 JUBILACIONES	11,099.97
	04-01-01	04-05-02-00 JUBILACIONES	12,798.75
	05-01-01	04-05-02-00 JUBILACIONES	7,715.81
	07-01-01	04-05-02-00 JUBILACIONES	3,550.63
	07-01-01	04-05-02-00 JUBILACIONES	1,630.22
	08-01-01	04-05-02-00 JUBILACIONES	24,510.82
	08-01-01	04-05-02-00 JUBILACIONES	14,935.68
	02-01-02	04-05-02-00 JUBILACIONES	9,353.89
	03-01-01	04-05-02-00 JUBILACIONES	7,746.53
	03-01-08	04-05-02-00 JUBILACIONES	7,281.46
	04-01-01	04-05-02-00 JUBILACIONES	11,099.97
	04-01-01	04-05-02-00 JUBILACIONES	12,798.75
	05-01-01	04-05-02-00 JUBILACIONES	7,715.81
	07-01-01	04-05-02-00 JUBILACIONES	3,550.63
	07-01-01	04-05-02-00 JUBILACIONES	1,630.22
	08-01-01	04-05-02-00 JUBILACIONES	24,510.82
	08-01-01	04-05-02-00 JUBILACIONES	14,935.68
00192	09-01-01	01-01-03-01 SUELDO	867.87
	09-01-01	01-01-03-01 SUELDO	300,782.47
	09-01-01	01-01-03-03 QUINQUENIOS	26,500.00
	09-01-01	01-01-03-03 QUINQUENIOS	3,000.00
	09-01-01	01-01-03-03 QUINQUENIOS	9,000.00

"H. AYUNTAMIENTO COQUIMATLÁN, COLIMA"

Reforma S/N v. Jesús Alcaraz. Coquimatlán, Col.. Tel: 32 3 03 33 v 32 307 48. C.Postal 28400.



COQUIMATLÁN

TESORERIA

		H. AYUNTAMIENTO 2018-2021	
09-01-01	01-03-04-01 COMPENSACIONES		9,889.40
09-01-01	01-05-04-46 CANASTA BÁSICA		40,639.68
09-01-01	01-05-04-46 CANASTA BÁSICA		33,866.40
09-01-01	01-05-04-46 CANASTA BÁSICA		19,125.20
09-01-01	01-05-04-46 CANASTA BÁSICA		11,288.80
09-01-01	01-01-03-01 SUELDO	301,650.34	
09-01-01	01-01-03-03 QUINQUENIOS	38,500.00	
09-01-01	01-03-04-01 COMPENSACIONES	9,889.40	
09-01-01	01-05-04-46 CANASTA BÁSICA	104,920.08	
00218	11-01-01 04-02-04-00 TRANSFERENCIAS OTORGADAS A ENTIDADES FEDERATIVAS Y MUNICIPIOS		250,000.00
	11-01-01 04-02-04-00 TRANSFERENCIAS OTORGADAS A ENTIDADES FEDERATIVAS Y MUNICIPIOS	250,000.00	
00212	05-01-01 03-09-09-01 OTROS SERVICIOS GENERALES		161,725.12
	08-01-01 03-05-07-02 REPARACIÓN Y MANTENIMIENTO DE VEHÍCULOS	45,725.12	
	03-01-01 03-01-04-01 SERVICIO TELEFÓNICO CONVENCIONAL	110,000.00	
	07-01-01 03-05-01-01 CONSERVACIÓN Y MANTENIMIENTO MENOR DE EDIFICIOS	6,000.00	
		4,068,153.04	4,068,153.04

De acuerdo a los registros contables la adecuación presupuestal al mes de enero es por la cantidad de \$ 4,068,153.04 (cuatro millones sesenta y ocho mil ciento cincuenta y tres pesos 04/100 M.N.) mismos que se toman de la misma partida en lo correspondiente del 2021.

Con base en los antecedentes y con la revisión de los reportes contables, así como con los considerandos referidos se estima viable dictaminar procedente, la propuesta de Acuerdo al siguiente:

ACUERDO:

UNICO: Con fundamento en el artículo 45, fracción IV, inciso a) y j) de la Ley del Municipio Libre del Estado de Colima y los artículos 8 en sus fracciones IV, V y VI, 24 y 25 de la Ley de Presupuesto, Contabilidad y Gasto Público Municipal es de autorizarse y SE AUTORIZA EL DICTAMEN DE TRANSFERENCIAS Y/O AMPLIACIONES Y DISMINUCIONES DE LAS PARTIDAS PRESUPUESTALES ORIGINALMENTE AUTORIZADAS AL PRESUPUESTO DE EGRESOS AL MES DE ABRIL 2021.

"2021. Griselda Álvarez Ponce de León"

"H. AYUNTAMIENTO COQUIMATLÁN, COLIMA"

Reforma S/N v Jesús Alcaraz. Coquimatlán, Col.. Tel: 32 3 03 33 v 32 307 48. C.Postal 28400.



COQUIMATLÁN

TESORERIA

Dado en el recinto oficial, el día 13 de abril del año 2021 dos mil veintiún.

H. AYUNTAMIENTO 2018-2021

Atentamente
Sufragio Efectivo. No Reelección
Por la Comisión de Hacienda Municipal

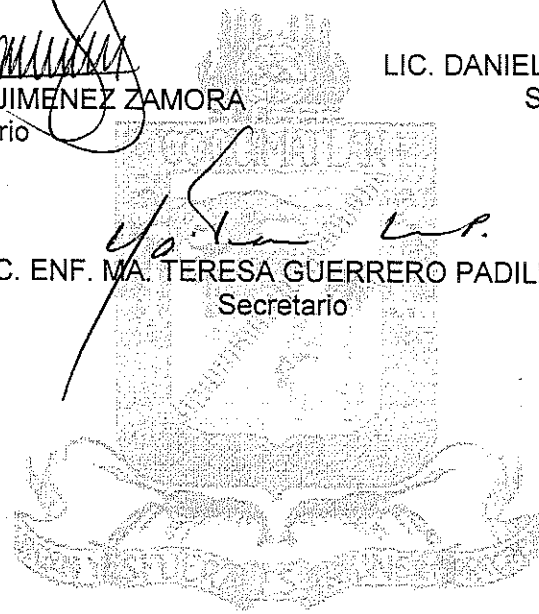
LIC. LEONOR ALCARAZ MANZO
Presidente

T.A. HORMISDAS ESCAMILLA ALCARAZ
Secretario

MTRA. ELMA LUXIOLA JIMENEZ ZAMORA
Secretario

LIC. DANIEL FLORES ORTEGA
Secretario

C. ENF. MA. TERESA GUERRERO PADILLA
Secretario



SECRETARÍA

"2021. Griselda Álvarez Ponce de León"

"H. AYUNTAMIENTO COQUIMATLÁN, COLIMA"
Reforma S/N v Jesús Alcaraz. Coquimatlán. Col.. Tel: 32 3 03 33 v 32 307 48. C.Postal 28400.



**H. Ayuntamiento de Coquimatlán
Administración 2018-2021**



COQUIMATLÁN

H. AYUNTAMIENTO 2018-2021

	Estado De Actividades

“2021, Año de Griselda Álvarez Ponce De León”



MUNICIPIO DE COQUIMATLAN, COL.
Sistema Integral de Contabilidad Gubernamental
ESTADO DE ACTIVIDADES
DEL 1 DE MARZO AL 31 DE MARZO DE 2021

Descripción de la Cuenta	Importe
INGRESOS Y OTROS BENEFICIOS	
INGRESOS DE GESTIÓN	1,218,312.58
<i>IMPUESTOS</i>	
IMPUESTOS SOBRE EL PATRIMONIO	533,767.88
IMPUESTOS SOBRE LA PRODUCCIÓN, EL CONSUMO Y LAS TRANSACCIONES	24,795.44
ACCESORIOS DE IMPUESTOS	43,738.08
<i>DERECHOS</i>	
DERECHOS POR EL USO, GOCE, APROVECHAMIENTO O EXPLOTACIÓN DE BIENES DE DOMINIO PÚBLICO	13,626.29
DERECHOS POR PRESTACIÓN DE SERVICIOS	270,844.81
OTROS DERECHOS	205,840.07
<i>PRODUCTOS</i>	
PRODUCTOS	14,655.18
<i>APROVECHAMIENTOS</i>	
MULTAS	108,827.24
INDEMNIZACIONES	2,217.59
OTROS APROVECHAMIENTOS	0.00
PARTICIPACIONES, APORTACIONES, CONVENIOS, INCENTIVOS DERIVADOS DE LA COLABORACIÓN FISCAL, FONDOS DISTINTOS DE APORTACIONES, TRANSFERENCIAS, ASIGNACIONES, SUBSIDIOS Y SUBVENCIONES, Y PENSIONES Y JUBILACIONES	9,246,575.29
<i>PARTICIPACIONES, APORTACIONES, CONVENIOS, INCENTIVOS DERIVADOS DE LA COLABORACIÓN FISCAL Y FONDOS DISTINTOS DE APORTACIONES</i>	
PARTICIPACIONES	5,164,356.29
APORTACIONES	4,082,219.00
TOTAL DE INGRESOS Y OTROS BENEFICIOS	10,464,887.87
GASTOS Y OTRAS PÉRDIDAS	
GASTOS DE FUNCIONAMIENTO	4,710,860.95
<i>SERVICIOS PERSONALES</i>	
REMUNERACIONES AL PERSONAL DE CARÁCTER PERMANENTE	2,270,069.00
REMUNERACIONES ADICIONALES Y ESPECIALES	269,130.39
SEGURIDAD SOCIAL	221,365.08
OTRAS PRESTACIONES SOCIALES Y ECONOMICAS	770,478.36
PAGO DE ESTIMULOS A SERVIDORES PUBLICOS	160,023.40
<i>MATERIALES Y SUMINISTROS</i>	
MATERIALES DE ADMINISTRACION, EMISION DE DOCUMENTOS Y ARTICULOS OFICIALES	100,180.76
MATERIALES Y ARTICULOS DE CONSTRUCCION Y DE REPARACION	15,895.10
PRODUCTOS QUIMICOS, FARMACEUTICOS Y DE LABORATORIO	4,730.92
COMBUSTIBLES, LUBRICANTES Y ADITIVOS	264,660.34
VESTUARIO, BLANCOS, PRENDAS DE PROTECCION Y ARTICULOS DEPORTIVOS	9,710.57
MATERIALES Y SUMINISTROS PARA SEGURIDAD	360.00
HERRAMIENTAS, REFACCIONES Y ACCESORIOS MENORES	9,461.30
<i>SERVICIOS GENERALES</i>	
SERVICIOS BÁSICOS	299,129.00
SERVICIOS DE ARRENDAMIENTO	8,924.00
SERVICIOS PROFESIONALES, CIENTÍFICOS Y TÉCNICOS Y OTROS SERVICIOS	3,095.41
SERVICIOS FINANCIEROS, BANCARIOS Y COMERCIALES	1,726.02
SERVICIOS DE INSTALACION, REPARACION, MANTENIMIENTO Y CONSERVACION	266,958.84

"BAJO PROTESTA DE DECIR VERDAD DECLARAMOS QUE LOS ESTADOS FINANCIEROS Y SUS NOTAS, SON RAZONABLEMENTE CORRECTOS Y SON REPOSNSABILIDAD DEL EMISOR"




MUNICIPIO DE COQUIMATLAN, COL.
Sistema Integral de Contabilidad Gubernamental
ESTADO DE ACTIVIDADES
DEL 1 DE MARZO AL 31 DE MARZO DE 2021

Descripción de la Cuenta	Importe
SERVICIOS OFICIALES	22,114.02
OTROS SERVICIOS GENERALES	12,848.44
TRANSFERENCIAS, ASIGNACIONES, SUBSIDIOS Y OTRAS AYUDAS	1,180,951.25
<i>TRANSFERENCIAS AL RESTO DEL SECTOR PUBLICO</i>	
TRANSFERENCIAS A ENTIDADES FEDERATIVAS Y MUNICIPIOS	583,333.33
<i>AYUDAS SOCIALES</i>	
AYUDAS SOCIALES A PERSONAS	37,656.00
AYUDAS SOCIALES A INSTITUCIONES	17,600.00
<i>PENSIONES Y JUBILACIONES</i>	
JUBILACIONES	542,361.92
INTERESES, COMISIONES Y OTROS GASTOS DE LA DEUDA PÚBLICA	31,248.67
<i>INTERESES DE LA DEUDA PUBLICA</i>	
INTERESES DE LA DEUDA PÚBLICA INTERNA	31,248.67
TOTAL DE GASTOS Y OTRAS PÉRDIDAS	5,923,060.87

RESULTADOS DEL EJERCICIO (AHORRO/DESAHORRO)

4,541,827.00



AYUNTAMIENTO CONSTITUCIONAL
 DE COQUIMATLAN, COL.
 2018-2021
 PRESIDENCIA

PRESIDENTE MUNICIPAL

DR. JOSE GUADALUPE BENAVIDES FLORIAN

TESORERA MUNICIPAL

C.P. MA GUADALUPE ADAME GUTIERREZ




H. AYUNTAMIENTO CONSTITUCIONAL
 DE COQUIMATLAN, COL.
 2018-2021

TESORERÍA

OFICIAL MAYOR MUNICIPAL

LIC. OCTAVIO TINTOS TRUJILLO

AYUNTAMIENTO CONSTITUCIONAL
 DE COQUIMATLAN, COL.
 2018-2021
 CALIA MAYOR





MUNICIPIO DE COQUIMATLAN, COL.
Sistema Integral de Contabilidad Gubernamental
ESTADO DE ACTIVIDADES
DEL 1 DE MARZO AL 31 DE MARZO DE 2021

	2021	2020
INGRESOS Y OTROS BENEFICIOS		
INGRESOS DE GESTIÓN	1,218,312.58	1,635,176.70
<i>IMPUESTOS</i>	602,301.40	348,829.01
<i>CUOTAS Y APORTACIONES DE SEGURIDAD SOCIAL</i>	0.00	0.00
<i>CONTRIBUCIONES DE MEJORAS</i>	0.00	0.00
<i>DERECHOS</i>	490,311.17	213,727.28
<i>PRODUCTOS</i>	14,655.18	27,551.62
<i>APROVECHAMIENTOS</i>	111,044.83	1,045,068.79
<i>INGRESOS POR VENTA DE BIENES Y PRESTACIÓN DE SERVICIOS</i>	0.00	0.00
PARTICIPACIONES, APORTACIONES, CONVENIOS, INCENTIVOS DERIVADOS DE LA COLABORACIÓN FISCAL, FONDOS DISTINTOS DE APORTACIONES, TRANSFERENCIAS, ASIGNACIONES, SUBSIDIOS Y SUBVENCIONES, Y PENSIONES Y JUBILACIONES	9,246,575.29	8,227,546.51
<i>PARTICIPACIONES, APORTACIONES, CONVENIOS, INCENTIVOS DERIVADOS DE LA COLABORACIÓN FISCAL Y FONDOS DISTINTOS DE APORTACIONES</i>	9,246,575.29	8,227,546.51
<i>TRANSFERENCIAS, ASIGNACIONES, SUBSIDIOS Y SUBVENCIONES, Y PENSIONES Y JUBILACIONES</i>	0.00	0.00
OTROS INGRESOS Y BENEFICIOS	0.00	0.00
<i>INGRESOS FINANCIEROS</i>	0.00	0.00
<i>INCREMENTO POR VARIACIÓN DE INVENTARIOS</i>	0.00	0.00
<i>DISMINUCIÓN DEL EXCESO DE ESTIMACIONES POR PÉRDIDA O DETERIORO U OBSOLESCENCIA</i>	0.00	0.00
<i>DISMINUCIÓN DEL EXCESO DE PROVISIONES</i>	0.00	0.00
<i>OTROS INGRESOS Y BENEFICIOS VARIOS</i>	0.00	0.00
TOTAL DE INGRESOS Y OTROS BENEFICIOS	10,464,887.87	9,862,723.21
GASTOS Y OTRAS PÉRDIDAS		
GASTOS DE FUNCIONAMIENTO	4,710,860.95	4,782,072.77
<i>SERVICIOS PERSONALES</i>	3,691,066.23	3,831,335.49
<i>MATERIALES Y SUMINISTROS</i>	404,998.99	325,042.14
<i>SERVICIOS GENERALES</i>	614,795.73	625,695.14
<i>AYUDAS DIVERSAS</i>	0.00	0.00
<i>ADEFAS</i>	0.00	0.00
TRANSFERENCIAS, ASIGNACIONES, SUBSIDIOS Y OTRAS AYUDAS	1,180,951.25	1,089,358.12
<i>TRANSFERENCIAS INTERNAS Y ASIGNACIONES AL SECTOR PÚBLICO</i>	0.00	0.00
<i>TRANSFERENCIAS AL RESTO DEL SECTOR PÚBLICO</i>	583,333.33	500,000.00
<i>SUBSIDIOS Y SUBVENCIONES</i>	0.00	0.00
<i>AYUDAS SOCIALES</i>	55,256.00	45,100.00
<i>PENSIONES Y JUBILACIONES</i>	542,361.92	544,258.12
<i>TRANSFERENCIAS A FIDEICOMISOS, MANDATOS Y CONTRATOS ANALOGOS.</i>	0.00	0.00
<i>TRANSFERENCIAS A LA SEGURIDAD SOCIAL</i>	0.00	0.00
<i>DONATIVOS</i>	0.00	0.00
<i>TRANSFERENCIAS AL EXTERIOR</i>	0.00	0.00
PARTICIPACIONES Y APORTACIONES	0.00	0.00

"BAJO PROTESTA DE DECIR VERDAD DECLARAMOS QUE LOS ESTADOS FINANCIEROS Y SUS NOTAS, SON RAZONABLEMENTE CORRECTOS Y SON RESPONSABILIDAD DEL EMISOR"


Fecha: 12/04/2021 01:50:34 p. m.

Pág.: 1



MUNICIPIO DE COQUIMATLAN, COL.
Sistema Integral de Contabilidad Gubernamental
ESTADO DE ACTIVIDADES
DEL 1 DE MARZO AL 31 DE MARZO DE 2021

	2021	2020
<i>PARTICIPACIONES</i>	0.00	0.00
<i>APORTACIONES</i>	0.00	0.00
<i>CONVENIOS</i>	0.00	0.00
INTERESES, COMISIONES Y OTROS GASTOS DE LA DEUDA PÚBLICA	31,248.67	54,144.91
<i>INTERESES DE LA DEUDA PUBLICA</i>	31,248.67	54,144.91
<i>COMISIONES DE LA DEUDA PUBLICA</i>	0.00	0.00
<i>GASTOS DE LA DEUDA PUBLICA</i>	0.00	0.00
<i>COSTO POR CEBERTURAS</i>	0.00	0.00
<i>APOYOS FINANCIEROS</i>	0.00	0.00
OTROS GASTOS Y PÉRDIDAS EXTRAORDINARIAS	0.00	0.00
<i>ESTIMACIONES, DEPRECIACIONES, DETERIOROS, OBSOLESCENCIA Y AMORTIZACIONES</i>	0.00	0.00
<i>PROVISIONES</i>	0.00	0.00
<i>DISMINUCION DE INVENTARIOS</i>	0.00	0.00
<i>AUMENTO POR INSUFICIENCIA DE ESTIMACIONES POR PÉRDIDA O DETERIORO U OBSOLESCENCIA</i>	0.00	0.00
<i>AUMENTO POR INSUFICIENCIA DE PROVISIONES</i>	0.00	0.00
<i>OTROS GASTOS</i>	0.00	0.00
INVERSION PUBLICA	0.00	0.00
<i>INVERSION PUBLICA NO CAPITALIZABLE</i>	0.00	0.00
TOTAL DE GASTOS Y OTRAS PÉRDIDAS	5,923,060.87	5,925,575.80
RESULTADOS DEL EJERCICIO (AHORRO/DESAHORRO)	4,541,827.00	3,937,147.41



AYUNTAMIENTO CONSTITUCIONAL
 DE COQUIMATLÁN, COL.
 2018-2021
 PRESIDENCIA

PRESIDENTE MUNICIPAL

DR. JOSÉ GUADALUPE BENAVIDES FLORIAN


TESORERA MUNICIPAL

C.P. MA GUADALUPE ADAME GUTIERREZ



H. AYUNTAMIENTO CONSTITUCIONAL
 DE COQUIMATLÁN, COL.
 2018-2021

TESORERÍA



OFICIAL MAYOR MUNICIPAL

LIC. OCTAVIO TINTOS TRUJILLO

OFICIALÍA MAYOR



MUNICIPIO DE COQUIMATLAN, COL.
Sistema Integral de Contabilidad Gubernamental
ESTADO DE ACTIVIDADES
DEL 1 DE ENERO AL 31 DE MARZO DE 2021


Descripción de la Cuenta	Importe
INGRESOS Y OTROS BENEFICIOS	
INGRESOS DE GESTIÓN	7,613,010.72
<i>IMPUESTOS</i>	
IMPUESTOS SOBRE EL PATRIMONIO	3,275,823.06
IMPUESTOS SOBRE LA PRODUCCIÓN, EL CONSUMO Y LAS TRANSACCIONES	70,906.03
ACCESORIOS DE IMPUESTOS	135,925.22
<i>DERECHOS</i>	
DERECHOS POR EL USO, GOCE, APROVECHAMIENTO O EXPLOTACIÓN DE BIENES DE DOMINIO PÚBLICO	33,238.79
DERECHOS POR PRESTACIÓN DE SERVICIOS	699,946.73
OTROS DERECHOS	1,072,236.60
<i>PRODUCTOS</i>	
PRODUCTOS	33,161.49
<i>APROVECHAMIENTOS</i>	
MULTAS	268,771.27
INDEMNIZACIONES	23,001.53
OTROS APROVECHAMIENTOS	2,000,000.00
PARTICIPACIONES, APORTACIONES, CONVENIOS, INCENTIVOS DERIVADOS DE LA COLABORACIÓN FISCAL, FONDOS DISTINTOS DE APORTACIONES, TRANSFERENCIAS, ASIGNACIONES, SUBSIDIOS Y SUBVENCIONES, Y PENSIONES Y JUBILACIONES	24,985,970.21
<i>PARTICIPACIONES, APORTACIONES, CONVENIOS, INCENTIVOS DERIVADOS DE LA COLABORACIÓN FISCAL Y FONDOS DISTINTOS DE APORTACIONES</i>	
PARTICIPACIONES	17,008,112.21
APORTACIONES	7,977,858.00
TOTAL DE INGRESOS Y OTROS BENEFICIOS	32,598,980.93
GASTOS Y OTRAS PÉRDIDAS	
GASTOS DE FUNCIONAMIENTO	13,418,920.11
<i>SERVICIOS PERSONALES</i>	
REMUNERACIONES AL PERSONAL DE CARÁCTER PERMANENTE	6,692,935.37
REMUNERACIONES ADICIONALES Y ESPECIALES	792,759.79
SEGURIDAD SOCIAL	729,669.00
OTRAS PRESTACIONES SOCIALES Y ECONOMICAS	2,449,725.48
PAGO DE ESTIMULOS A SERVIDORES PUBLICOS	480,070.20
<i>MATERIALES Y SUMINISTROS</i>	
MATERIALES DE ADMINISTRACION, EMISION DE DOCUMENTOS Y ARTICULOS OFICIALES	180,190.21
MATERIALES Y ARTICULOS DE CONSTRUCCION Y DE REPARACION	16,788.10
PRODUCTOS QUIMICOS, FARMACEUTICOS Y DE LABORATORIO	13,222.96
COMBUSTIBLES, LUBRICANTES Y ADITIVOS	724,853.80
VESTUARIO, BLANCOS, PRENDAS DE PROTECCION Y ARTICULOS DEPORTIVOS	16,040.57
MATERIALES Y SUMINISTROS PARA SEGURIDAD	360.00
HERRAMIENTAS, REFACCIONES Y ACCESORIOS MENORES	15,042.70
<i>SERVICIOS GENERALES</i>	
SERVICIOS BÁSICOS	643,914.00
SERVICIOS DE ARRENDAMIENTO	26,424.00
SERVICIOS PROFESIONALES, CIENTÍFICOS Y TÉCNICOS Y OTROS SERVICIOS	9,286.25
SERVICIOS FINANCIEROS, BANCARIOS Y COMERCIALES	8,851.76
SERVICIOS DE INSTALACION, REPARACION, MANTENIMIENTO Y CONSERVACION	532,144.31



"BAJO PROTESTA DE DECIR VERDAD DECLARAMOS QUE LOS ESTADOS FINANCIEROS Y SUS NOTAS, SON RAZONABLEMENTE CORRECTOS Y SON REponsABILIDAD DEL EMISOR"




MUNICIPIO DE COQUIMATLAN, COL.
Sistema Integral de Contabilidad Gubernamental
ESTADO DE ACTIVIDADES
DEL 1 DE ENERO AL 31 DE MARZO DE 2021

Descripción de la Cuenta	Importe
SERVICIOS OFICIALES	56,433.82
OTROS SERVICIOS GENERALES	30,207.79
TRANSFERENCIAS, ASIGNACIONES, SUBSIDIOS Y OTRAS AYUDAS	3,568,220.51
<i>TRANSFERENCIAS AL RESTO DEL SECTOR PUBLICO</i>	
TRANSFERENCIAS A ENTIDADES FEDERATIVAS Y MUNICIPIOS	1,749,999.99
<i>AYUDAS SOCIALES</i>	
AYUDAS SOCIALES A PERSONAS	92,596.00
AYUDAS SOCIALES A INSTITUCIONES	52,800.00
<i>PENSIONES Y JUBILACIONES</i>	
JUBILACIONES	1,672,824.52
INTERESES, COMISIONES Y OTROS GASTOS DE LA DEUDA PÚBLICA	99,427.93
<i>INTERESES DE LA DEUDA PUBLICA</i>	
INTERESES DE LA DEUDA PÚBLICA INTERNA	99,427.93
TOTAL DE GASTOS Y OTRAS PÉRDIDAS	17,086,568.55
RESULTADOS DEL EJERCICIO (AHORRO/DESAHORRO)	15,512,412.38


 PRESIDENTE MUNICIPAL
DR. JOSÉ GUADALUPE BENAVIDES FLORIAN
 AYUNTAMIENTO CONSTITUCIONAL
 DE COQUIMATLAN, COL.
 2018-2021
 PRESIDENCIA

TESORERA MUNICIPAL

C.P. MA GUADALUPE ADAME GUTIERREZ

 H. AYUNTAMIENTO CONSTITUCIONAL
 DE COQUIMATLAN, COL.
 2018-2021
 TESORERÍA


 OFICIAL MAYOR MUNICIPAL
LIC. OCTAVIO TINTOS TRUJILLO
 H. AYUNTAMIENTO CONST TUCIONAL
 DE COQUIMATLAN, COL.
 2018-2021
 OFICIALÍA MAYOR



MUNICIPIO DE COQUIMATLAN, COL.
Sistema Integral de Contabilidad Gubernamental
ESTADO DE ACTIVIDADES
DEL 1 DE ENERO AL 31 DE MARZO DE 2021

	2021	2020
INGRESOS Y OTROS BENEFICIOS		
INGRESOS DE GESTIÓN	7,613,010.72	6,355,458.83
<i>IMPUESTOS</i>	3,482,654.31	3,552,765.83
<i>CUOTAS Y APORTACIONES DE SEGURIDAD SOCIAL</i>	0.00	0.00
<i>CONTRIBUCIONES DE MEJORAS</i>	0.00	0.00
<i>DERECHOS</i>	1,805,422.12	1,621,195.03
<i>PRODUCTOS</i>	33,161.49	64,759.17
<i>APROVECHAMIENTOS</i>	2,291,772.80	1,116,738.80
<i>INGRESOS POR VENTA DE BIENES Y PRESTACIÓN DE SERVICIOS</i>	0.00	0.00
PARTICIPACIONES, APORTACIONES, CONVENIOS, INCENTIVOS DERIVADOS DE LA COLABORACIÓN FISCAL, FONDOS DISTINTOS DE APORTACIONES, TRANSFERENCIAS, ASIGNACIONES, SUBSIDIOS Y SUBVENCIONES, Y PENSIONES Y JUBILACIONES	24,985,970.21	21,441,670.54
<i>PARTICIPACIONES, APORTACIONES, CONVENIOS, INCENTIVOS DERIVADOS DE LA COLABORACIÓN FISCAL Y FONDOS DISTINTOS DE APORTACIONES</i>	24,985,970.21	21,441,670.54
<i>TRANSFERENCIAS, ASIGNACIONES, SUBSIDIOS Y SUBVENCIONES, Y PENSIONES Y JUBILACIONES</i>	0.00	0.00
OTROS INGRESOS Y BENEFICIOS	0.00	0.00
<i>INGRESOS FINANCIEROS</i>	0.00	0.00
<i>INCREMENTO POR VARIACIÓN DE INVENTARIOS</i>	0.00	0.00
<i>DISMINUCIÓN DEL EXCESO DE ESTIMACIONES POR PÉRDIDA O DETERIORO U OBSOLESCENCIA</i>	0.00	0.00
<i>DISMINUCIÓN DEL EXCESO DE PROVISIONES</i>	0.00	0.00
<i>OTROS INGRESOS Y BENEFICIOS VARIOS</i>	0.00	0.00
TOTAL DE INGRESOS Y OTROS BENEFICIOS	32,598,980.93	27,797,129.37
GASTOS Y OTRAS PÉRDIDAS		
GASTOS DE FUNCIONAMIENTO	13,418,920.11	15,659,904.12
<i>SERVICIOS PERSONALES</i>	11,145,159.84	12,580,466.62
<i>MATERIALES Y SUMINISTROS</i>	966,498.34	970,832.34
<i>SERVICIOS GENERALES</i>	1,307,261.93	2,108,605.16
<i>AYUDAS DIVERSAS</i>	0.00	0.00
<i>ADEFAS</i>	0.00	0.00
TRANSFERENCIAS, ASIGNACIONES, SUBSIDIOS Y OTRAS AYUDAS	3,568,220.51	3,246,395.98
<i>TRANSFERENCIAS INTERNAS Y ASIGNACIONES AL SECTOR PÚBLICO</i>	0.00	0.00
<i>TRANSFERENCIAS AL RESTO DEL SECTOR PÚBLICO</i>	1,749,999.99	1,500,000.00
<i>SUBSIDIOS Y SUBVENCIONES</i>	0.00	0.00
<i>AYUDAS SOCIALES</i>	145,396.00	106,700.00
<i>PENSIONES Y JUBILACIONES</i>	1,672,824.52	1,639,695.98
<i>TRANSFERENCIAS A FIDEICOMISOS, MANDATOS Y CONTRATOS ANALOGOS.</i>	0.00	0.00
<i>TRANSFERENCIAS A LA SEGURIDAD SOCIAL</i>	0.00	0.00
<i>DONATIVOS</i>	0.00	0.00
<i>TRANSFERENCIAS AL EXTERIOR</i>	0.00	0.00
PARTICIPACIONES Y APORTACIONES	0.00	0.00

"BAJO PROTESTA DE DECIR VERDAD DECLARAMOS QUE LOS ESTADOS FINANCIEROS Y SUS NOTAS, SON RAZONABLEMENTE CORRECTOS Y SON RESPONSABILIDAD DEL EMISOR"

Fecha: 12/04/2021 01:51:21 p. m.



MUNICIPIO DE COQUIMATLAN, COL.
Sistema Integral de Contabilidad Gubernamental
ESTADO DE SITUACION FINANCIERA
AL 31 DE MARZO DE 2021

Descripción de la Cuenta	Importe
INGRESOS POR CLASIFICAR	97,085.12
TOTAL DE PASIVOS CIRCULANTES	47,249,905.81
PASIVO NO CIRCULANTE	
DEUDA PÚBLICA A LARGO PLAZO	
PRÉSTAMOS DE LA DEUDA INTERNA POR PAGAR A LARGO PLAZO	7,737,097.67
TOTAL DE PASIVOS NO CIRCULANTES	7,737,097.67
TOTAL DEL PASIVO	54,987,003.48
HACIENDA PUBLICA/ PATRIMONIO	
HACIENDA PUBLICA/ PATRIMONIO GENERADO	
RESULTADOS DEL EJERCICIO (AHORRO/DESAHORRO)	158,790,992.84
RESULTADOS DE EJERCICIOS ANTERIORES	15,512,412.38
RESERVAS	130,300,410.13
	12,978,170.33
TOTAL HACIENDA PUBLICA/ PATRIMONIO	158,790,992.84
TOTAL DEL PASIVO Y HACIENDA PUBLICA/ PATRIMONIO	213,777,996.32

TESORERA MUNICIPAL

C.P. MA GUADALUPE ADAME GUTIERREZ

PRESIDENTE MUNICIPAL

DR. JOSE GUADALUPE BENAVIDES FLORIAN

OFICIAL MAYOR MUNICIPAL

LIC. OCTAVIO TINTOS TREJILLO

AYUNTAMIENTO CONSTITUCIONAL
DE COQUIMATLÁN, COL.
2018-2021
PRESIDENCIA

H. AYUNTAMIENTO CONSTITUCIONAL
DE COQUIMATLÁN, COL.
2018-2021

TESORERÍA

H. AYUNTAMIENTO CONST TUCIONAL
DE COQUIMATLÁN, COL.
2018-2021

OFICIALÍA MAYOR

MUNICIPIO DE COQUIMATLAN, COL.
Sistema Integral de Contabilidad Gubernamental
ESTADO DE SITUACION FINANCIERA
AL 31 DE MARZO DE 2021

	2021	2020
ACTIVO		
ACTIVO CIRCULANTE		
<i>EFFECTIVO Y EQUIVALENTES</i>	27,151,146.91	17,866,054.25
<i>DERECHOS A RECIBIR EFECTIVO O EQUIVALENTES</i>	18,895,693.09	20,023,596.02
<i>DERECHOS A RECIBIR BIENES O SERVICIOS</i>	2,140,387.89	2,140,387.89
<i>INVENTARIOS</i>	0.00	0.00
<i>ALMACÉN</i>	0.00	0.00
<i>ESTIMACIÓN POR PÉRDIDAS O DETERIORO DE ACTIVOS CIRCULANTES</i>	0.00	0.00
<i>OTROS ACTIVOS CIRCULANTES</i>	0.00	0.00
TOTAL DE ACTIVOS CIRCULANTES	48,187,227.89	40,030,038.16
ACTIVO NO CIRCULANTE		
<i>INVERSIONES FINANCIERAS A LARGO PLAZO</i>	0.00	0.00
<i>DERECHOS A RECIBIR EFECTIVO O EQUIVALENTES A LARGO PLAZO</i>	0.00	0.00
<i>BIENES INMUEBLES, INFRAESTRUCTURA Y CONSTRUCCIONES EN PROCESO</i>	149,170,164.82	132,954,012.84
<i>BIENES MUEBLES</i>	15,721,348.73	14,074,294.90
<i>ACTIVOS INTANGIBLES</i>	0.00	0.00
<i>DEPRECIACIONES, DETERIORO Y AMORTIZACIONES ACUMULADAS DE BIENES</i>	0.00	0.00
<i>ACTIVOS DIFERIDOS</i>	699,254.88	699,254.88
<i>ESTIMACIÓN POR PÉRDIDAS O DETERIORO DE ACTIVOS NO CIRCULANTES</i>	0.00	0.00
<i>OTROS ACTIVOS NO CIRCULANTES</i>	0.00	0.00
TOTAL DE ACTIVOS NO CIRCULANTES	165,590,768.43	147,727,562.62
TOTAL DEL ACTIVO	213,777,996.32	187,757,600.78
PASIVO		
PASIVO CIRCULANTE		
<i>CUENTAS POR PAGAR A CORTO PLAZO</i>	39,355,135.72	39,619,825.03
<i>DOCUMENTOS POR PAGAR A CORTO PLAZO</i>	74,274.31	74,274.31
<i>PORCIÓN A CORTO PLAZO DE LA DEUDA PÚBLICA A LARGO PLAZO</i>	7,656,091.32	12,066,779.44
<i>TÍTULOS Y VALORES A CORTO PLAZO</i>	0.00	0.00
<i>PASIVOS DIFERIDOS A CORTO PLAZO</i>	0.00	0.00
<i>FONDOS Y BIENES DE TERCEROS EN GARANTÍA Y/O ADMINISTRACIÓN A CORTO PLAZO</i>	67,319.34	67,319.34
<i>PROVISIONES A CORTO PLAZO</i>	0.00	0.00
<i>OTROS PASIVOS A CORTO PLAZO</i>	97,085.12	97,085.12
TOTAL DE PASIVOS CIRCULANTES	47,249,905.81	51,925,283.24
PASIVO NO CIRCULANTE		
<i>CUENTAS POR PAGAR A LARGO PLAZO</i>	0.00	0.00
<i>DOCUMENTOS POR PAGAR A LARGO PLAZO</i>	0.00	0.00
<i>DEUDA PÚBLICA A LARGO PLAZO</i>	7,737,097.67	6,866,097.19
<i>PASIVOS DIFERIDOS A LARGO PLAZO</i>	0.00	0.00
<i>FONDOS Y BIENES DE TERCEROS EN GARANTÍA Y/O ADMINISTRACIÓN A LARGO PLAZO</i>	0.00	0.00
<i>PROVISIONES A LARGO PLAZO</i>	0.00	0.00
TOTAL DE PASIVOS NO CIRCULANTES	7,737,097.67	6,866,097.19
TOTAL DEL PASIVO	54,987,003.48	58,791,380.43

"BAJO PROTESTA DE DECIR VERDAD DECLARAMOS QUE LOS ESTADOS FINANCIEROS Y SUS NOTAS, SON RAZONABLEMENTE CORRECTOS Y SON REONSABILIDAD DEL EMISOR"

MUNICIPIO DE COQUIMATLAN, COL.
Sistema Integral de Contabilidad Gubernamental
ESTADO DE SITUACION FINANCIERA
AL 31 DE MARZO DE 2021

	2021	2020
HACIENDA PUBLICA/ PATRIMONIO		
HACIENDA PUBLICA/ PATRIMONIO CONTRIBUIDO	0.00	0.00
<i>APORTACIONES</i>	0.00	0.00
<i>DONACIONES DE CAPITAL</i>	0.00	0.00
<i>ACTUALIZACIÓN DE LA HACIENDA PÚBLICA/ PATRIMONIO</i>	0.00	0.00
HACIENDA PUBLICA/ PATRIMONIO GENERADO	158,790,992.84	128,966,220.35
<i>RESULTADOS DEL EJERCICIO (AHORRO/DESAHORRO)</i>	15,512,412.38	8,717,407.05
<i>RESULTADOS DE EJERCICIOS ANTERIORES</i>	130,300,410.13	107,974,308.79
<i>REVALÚOS</i>	0.00	0.00
<i>RESERVAS</i>	12,978,170.33	12,274,504.51
<i>RECTIFICACIONES DE RESULTADOS DE EJERCICIOS ANTERIORES</i>	0.00	0.00
EXCESO O INSUFICIENCIA EN LA ACTUALIZACION DE LA HACIENDA PUBLICA/ PATRIMONIO	0.00	0.00
<i>RESULTADO POR POSICIÓN MONETARIA</i>	0.00	0.00
<i>RESULTADO POR TENENCIA DE ACTIVOS NO MONETARIOS</i>	0.00	0.00
TOTAL HACIENDA PUBLICA/ PATRIMONIO	158,790,992.84	128,966,220.35
TOTAL DEL PASIVO Y HACIENDA PUBLICA/ PATRIMONIO	213,777,996.32	187,757,600.78

TESORERA MUNICIPAL

C.P. MA GUADALUPE ALFONSO GUTIERREZ

PRESIDENTE MUNICIPAL


DR. JOSE GUADALUPE BENAVIDES FLORIAN

OFICIAL MAYOR MUNICIPAL

LIC. OCTAVIO TINTOS TRUJILLO


H. AYUNTAMIENTO CONSTITUCIONAL
DE COQUIMATLAN, COL.
2018-2021

OFICIALIA MAYOR




AYUNTAMIENTO CONSTITUCIONAL
DE COQUIMATLAN, COL.
2018-2021

PRESIDENCIA



H. AYUNTAMIENTO CONSTITUCIONAL
DE COQUIMATLAN, COL.
2018-2021

TESORERÍA





H. Ayuntamiento de Coquimatlán
Administración 2018-2021



COQUIMATLÁN

H. Ayuntamiento 2018-2021

	Estado de Cambios de Situación Financiera

“2021, Año de Griselda Álvarez Ponce De León”



MUNICIPIO DE COQUIMATLAN, COL.
Sistema Integral de Contabilidad Gubernamental
ESTADO DE CAMBIOS EN LA SITUACION FINANCIERA
1 DE ENERO AL 31 DE MARZO DE 2021

Descripción de la Cuenta	Origen	Aplicación
ACTIVO	272,069.18	7,315,156.83
ACTIVO CIRCULANTE	272,069.18	7,129,489.23
<i>EFFECTIVO Y EQUIVALENTES</i>		
BANCOS/ TESORERIA	0.00	7,104,650.73
<i>DERECHOS A RECIBIR EFECTIVO O EQUIVALENTES</i>		
CUENTAS POR COBRAR A CORTO PLAZO	0.00	15,876.50
DEUDORES POR ANTICIPOS DE TESORERIA A CORTO PLAZO	0.00	8,962.00
PRESTAMOS OTORGADOS A CORTO PLAZO	272,069.18	0.00
ACTIVO NO CIRCULANTE	0.00	185,667.60
<i>BIENES MUEBLES</i>		
MOBILIARIO Y EQUIPO DE ADMINISTRACIÓN	0.00	104,883.60
EQUIPO DE DEFENSA Y SEGURIDAD	0.00	80,784.00
PASIVO	93,669.31	8,562,994.04
PASIVO CIRCULANTE	93,669.31	8,562,994.04
<i>CUENTAS POR PAGAR A CORTO PLAZO</i>		
SERVICIOS PERSONALES POR PAGAR A CORTO PLAZO	0.00	895,699.80
PROVEEDORES POR PAGAR A CORTO PLAZO	93,669.31	0.00
CONTRATISTAS POR OBRAS PÚBLICAS POR PAGAR A CORTO PLAZO	0.00	6,522,120.31
TRANSFERENCIAS OTORGADAS POR PAGAR A CORTO PLAZO	0.00	334,107.85
RETENCIONES Y CONTRIBUCIONES POR PAGAR A CORTO PLAZO	0.00	292,309.28
OTRAS CUENTAS POR PAGAR A CORTO PLAZO	0.00	347,839.89
<i>PORCIÓN A CORTO PLAZO DE LA DEUDA PÚBLICA A LARGO PLAZO</i>		
PORCIÓN A CORTO PLAZO DE LA DEUDA PÚBLICA INTERNA	0.00	170,916.91
HACIENDA PUBLICA/ PATRIMONIO	15,512,412.38	0.00
HACIENDA PUBLICA/ PATRIMONIO GENERADO	15,512,412.38	0.00
<i>RESULTADOS DEL EJERCICIO (AHORRO/DESAHORRO)</i>	15,512,412.38	0.00



MUNICIPIO DE COQUIMATLAN, COL.
Sistema Integral de Contabilidad Gubernamental
ESTADO DE CAMBIOS EN LA SITUACION FINANCIERA
1 DE ENERO AL 31 DE MARZO DE 2021

	Origen	Aplicación
ACTIVO	247,230.68	7,290,318.33
ACTIVO CIRCULANTE	247,230.68	7,104,650.73
<i>EFFECTIVO Y EQUIVALENTES</i>	0.00	7,104,650.73
<i>DERECHOS A RECIBIR EFECTIVO O EQUIVALENTES</i>	247,230.68	0.00
<i>DERECHOS A RECIBIR BIENES O SERVICIOS</i>	0.00	0.00
<i>INVENTARIOS</i>	0.00	0.00
<i>ALMACÉN</i>	0.00	0.00
<i>ESTIMACIÓN POR PÉRDIDAS O DETERIORO DE ACTIVOS CIRCULANTES</i>	0.00	0.00
<i>OTROS ACTIVOS CIRCULANTES</i>	0.00	0.00
ACTIVO NO CIRCULANTE	0.00	185,667.60
<i>INVERSIONES FINANCIERAS A LARGO PLAZO</i>	0.00	0.00
<i>DERECHOS A RECIBIR EFECTIVO O EQUIVALENTES A LARGO PLAZO</i>	0.00	0.00
<i>BIENES INMUEBLES, INFRAESTRUCTURA Y CONSTRUCCIONES EN PROCESO</i>	0.00	0.00
<i>BIENES MUEBLES</i>	0.00	185,667.60
<i>ACTIVOS INTANGIBLES</i>	0.00	0.00
<i>DEPRECIACIONES, DETERIORO Y AMORTIZACIONES ACUMULADAS DE BIENES</i>	0.00	0.00
<i>ACTIVOS DIFERIDOS</i>	0.00	0.00
<i>ESTIMACIÓN POR PÉRDIDAS O DETERIORO DE ACTIVOS NO CIRCULANTES</i>	0.00	0.00
<i>OTROS ACTIVOS NO CIRCULANTES</i>	0.00	0.00
PASIVO	0.00	8,469,324.73
PASIVO CIRCULANTE	0.00	8,469,324.73
<i>CUENTAS POR PAGAR A CORTO PLAZO</i>	0.00	8,298,407.82
<i>DOCUMENTOS POR PAGAR A CORTO PLAZO</i>	0.00	0.00
<i>PORCIÓN A CORTO PLAZO DE LA DEUDA PÚBLICA A LARGO PLAZO</i>	0.00	170,916.91
<i>TÍTULOS Y VALORES A CORTO PLAZO</i>	0.00	0.00
<i>PASIVOS DIFERIDOS A CORTO PLAZO</i>	0.00	0.00
<i>FONDOS Y BIENES DE TERCEROS EN GARANTÍA Y/O ADMINISTRACIÓN A CORTO PLAZO</i>	0.00	0.00
<i>PROVISIONES A CORTO PLAZO</i>	0.00	0.00
<i>OTROS PASIVOS A CORTO PLAZO</i>	0.00	0.00
PASIVO NO CIRCULANTE	0.00	0.00
<i>CUENTAS POR PAGAR A LARGO PLAZO</i>	0.00	0.00
<i>DOCUMENTOS POR PAGAR A LARGO PLAZO</i>	0.00	0.00
<i>DEUDA PÚBLICA A LARGO PLAZO</i>	0.00	0.00
<i>PASIVOS DIFERIDOS A LARGO PLAZO</i>	0.00	0.00
<i>FONDOS Y BIENES DE TERCEROS EN GARANTÍA Y/O ADMINISTRACIÓN A LARGO PLAZO</i>	0.00	0.00
<i>PROVISIONES A LARGO PLAZO</i>	0.00	0.00
HACIENDA PUBLICA/ PATRIMONIO	15,512,412.38	0.00
HACIENDA PUBLICA/ PATRIMONIO CONTRIBUIDO	0.00	0.00
<i>APORTACIONES</i>	0.00	0.00
<i>DONACIONES DE CAPITAL</i>	0.00	0.00
<i>ACTUALIZACIÓN DE LA HACIENDA PÚBLICA/ PATRIMONIO</i>	0.00	0.00



MUNICIPIO DE COQUIMATLAN, COL.
Sistema Integral de Contabilidad Gubernamental
ESTADO DE CAMBIOS EN LA SITUACION FINANCIERA
1 DE ENERO AL 31 DE MARZO DE 2021

	Origen	Aplicación
HACIENDA PUBLICA/ PATRIMONIO GENERADO	15,512,412.38	0.00
<i>RESULTADOS DEL EJERCICIO (AHORRO/DESAHORRO)</i>	15,512,412.38	0.00
<i>RESULTADOS DE EJERCICIOS ANTERIORES</i>	0.00	0.00
<i>REVALÚOS</i>	0.00	0.00
<i>RESERVAS</i>	0.00	0.00
<i>RECTIFICACIONES DE RESULTADOS DE EJERCICIOS ANTERIORES</i>	0.00	0.00
EXCESO O INSUFICIENCIA EN LA ACTUALIZACION DE LA HACIENDA PUBLICA/ PATRIMONIO	0.00	0.00
<i>RESULTADO POR POSICIÓN MONETARIA</i>	0.00	0.00
<i>RESULTADO POR TENENCIA DE ACTIVOS NO MONETARIOS</i>	0.00	0.00




H. Ayuntamiento de Coquimatlán
Administración 2018-2021



	Estado analítico del activo


“2021, Año de Griselda Álvarez Ponce De León”



MUNICIPIO DE COQUIMATLAN, COL.
Sistema Integral de Contabilidad Gubernamental
ESTADO ANALITICO DEL ACTIVO
DEL 1 DE MARZO AL 31 DE MARZO DE 2021

Descripción de la Cuenta	Saldo Inicial	Cargos del Periodo	Abonos del Periodo	Saldo Final	Variación del Periodo
ACTIVO					
ACTIVO CIRCULANTE	46,147,620.30	10,604,564.69	8,564,957.10	48,187,227.89	2,039,607.59
<i>EFFECTIVO Y EQUIVALENTES</i>	<i>25,103,885.78</i>	<i>10,515,686.68</i>	<i>8,468,425.55</i>	<i>27,151,146.91</i>	<i>2,047,261.13</i>
BANCOS/TESORERIA	25,091,895.28	10,515,686.68	8,468,425.55	27,139,156.41	2,047,261.13
DEPOSITOS DE FONDOS DE TERCEROS EN GARANTÍA Y/O ADMINISTRACIÓN	11,990.50	0.00	0.00	11,990.50	0.00
DERECHOS A RECIBIR EFFECTIVO O EQUIVALENTES	18,903,346.63	88,878.01	96,531.55	18,895,693.09	-7,653.54
CUENTAS POR COBRAR A CORTO PLAZO	1,199,450.47	63,200.00	37,553.54	1,225,096.93	25,646.46
DEUDORES DIVERSOS POR COBRAR A CORTO PLAZO	851,445.57	0.00	0.00	851,445.57	0.00
INGRESOS POR RECUPERAR A CORTO PLAZO	1,000,000.00	0.00	0.00	1,000,000.00	0.00
DEUDORES POR ANTICIPOS DE TESORERIA A CORTO PLAZO	18,722.85	25,678.01	25,678.01	18,722.85	0.00
PRESTAMOS OTORGADOS A CORTO PLAZO	15,833,727.74	0.00	33,300.00	15,800,427.74	-33,300.00
DERECHOS A RECIBIR BIENES O SERVICIOS	2,140,387.89	0.00	0.00	2,140,387.89	0.00
ANTICIPO A PROVEEDORES POR ADQUISICIÓN DE BIENES Y PRESTACIÓN DE SERVICIOS A CORTO PLAZO	1,598,685.76	0.00	0.00	1,598,685.76	0.00
ANTICIPO A CONTRATISTAS POR OBRAS PÚBLICAS A CORTO PLAZO	541,702.13	0.00	0.00	541,702.13	0.00
ACTIVO NO CIRCULANTE	165,420,064.83	182,947.92	12,244.32	165,590,768.43	170,703.60
<i>BIENES INMUEBLES, INFRAESTRUCTURA Y CONSTRUCCIONES EN PROCESO</i>	<i>149,170,164.82</i>	<i>0.00</i>	<i>0.00</i>	<i>149,170,164.82</i>	<i>0.00</i>
VIVIENDAS	6,474,064.26	0.00	0.00	6,474,064.26	0.00
EDIFICIOS NO HABITACIONALES	9,400,012.23	0.00	0.00	9,400,012.23	0.00
CONSTRUCCIONES EN PROCESO EN BIENES DE DOMINIO PÚBLICO	119,105,926.12	0.00	0.00	119,105,926.12	0.00
CONSTRUCCIONES EN PROCESO EN BIENES PROPIOS	14,190,162.21	0.00	0.00	14,190,162.21	0.00
BIENES MUEBLES	15,550,645.13	182,947.92	12,244.32	15,721,348.73	170,703.60
MOBILIARIO Y EQUIPO DE ADMINISTRACIÓN	13,280,067.67	117,127.92	12,244.32	13,384,951.27	104,883.60
MOBILIARIO Y EQUIPO EDUCACIONAL Y RECREATIVO	963,788.00	0.00	0.00	963,788.00	0.00
EQUIPO DE DEFENSA Y SEGURIDAD	1,306,789.46	65,820.00	0.00	1,372,609.46	65,820.00
ACTIVOS DIFERIDOS	699,254.88	0.00	0.00	699,254.88	0.00
ESTUDIOS, FORMULACIÓN Y EVALUACIÓN DE PROYECTOS	699,254.88	0.00	0.00	699,254.88	0.00
TOTAL:	211,567,685.13	10,787,512.61	8,577,201.42	213,777,996.32	2,210,311.19

"BAJO PROTESTA DE DECIR VERDAD DECLARAMOS QUE LOS ESTADOS FINANCIEROS Y SUS NOTAS, SON RAZONABLEMENTE CORRECTOS Y SON RESPONSABILIDAD DEL EMISOR"



MUNICIPIO DE COQUIMATLAN, COL.
Sistema Integral de Contabilidad Gubernamental
ESTADO ANALITICO DEL ACTIVO
DEL 1 DE ENERO AL 31 DE MARZO DE 2021

Descripción de la Cuenta	Saldo Inicial	Cargos del Periodo	Abonos del Periodo	Saldo Final	Variación del Periodo
ACTIVO					
ACTIVO CIRCULANTE	41,329,807.84	38,060,643.79	31,203,223.74	48,187,227.89	6,857,420.05
<i>EFFECTIVO Y EQUIVALENTES</i>	<i>20,046,496.18</i>	<i>37,898,162.95</i>	<i>30,793,512.22</i>	<i>27,151,146.91</i>	<i>7,104,650.73</i>
BANCOS/TESORERIA	20,034,505.68	37,898,162.95	30,793,512.22	27,139,156.41	7,104,650.73
DEPOSITOS DE FONDOS DE TERCEROS EN GARANTIA Y/O ADMINISTRACIÓN	11,990.50	0.00	0.00	11,990.50	0.00
DERECHOS A RECIBIR EFFECTIVO O EQUIVALENTES	19,142,923.77	162,480.84	409,711.52	18,895,693.09	-247,230.68
CUENTAS POR COBRAR A CORTO PLAZO	1,209,220.43	113,304.42	97,427.92	1,225,096.93	15,876.50
DEUDORES DIVERSOS POR COBRAR A CORTO PLAZO	851,445.57	0.00	0.00	851,445.57	0.00
INGRESOS POR RECUPERAR A CORTO PLAZO	1,000,000.00	0.00	0.00	1,000,000.00	0.00
DEUDORES POR ANTICIPOS DE TESORERIA A CORTO PLAZO	9,760.85	49,176.42	40,214.42	18,772.85	8,962.00
PRESTAMOS OTORGADOS A CORTO PLAZO	16,072,496.92	0.00	272,069.18	15,800,427.74	-272,069.18
DERECHOS A RECIBIR BIENES O SERVICIOS	2,140,387.89	0.00	0.00	2,140,387.89	0.00
ANTICIPO A PROVEEDORES POR ADQUISICIÓN DE BIENES Y PRESTACIÓN DE SERVICIOS A CORTO PLAZO	1,598,685.76	0.00	0.00	1,598,685.76	0.00
ANTICIPO A CONTRATISTAS POR OBRAS PÚBLICAS A CORTO PLAZO	541,702.13	0.00	0.00	541,702.13	0.00
ACTIVO NO CIRCULANTE	165,405,100.83	197,911.92	12,244.32	165,590,768.43	185,667.60
<i>BIENES INMUEBLES, INFRAESTRUCTURA Y CONSTRUCCIONES EN PROCESO</i>	<i>149,170,164.82</i>	<i>0.00</i>	<i>0.00</i>	<i>149,170,164.82</i>	<i>0.00</i>
VIVIENDAS	6,474,064.26	0.00	0.00	6,474,064.26	0.00
EDIFICIOS NO HABITACIONALES	9,400,012.23	0.00	0.00	9,400,012.23	0.00
CONSTRUCCIONES EN PROCESO EN BIENES DE DOMINIO PÚBLICO	119,105,926.12	0.00	0.00	119,105,926.12	0.00
CONSTRUCCIONES EN PROCESO EN BIENES PROPIOS	14,190,162.21	0.00	0.00	14,190,162.21	0.00
BIENES MUEBLES	15,535,681.13	197,911.92	12,244.32	15,721,348.73	185,667.60
MOBILIARIO Y EQUIPO DE ADMINISTRACIÓN	13,280,067.67	117,127.92	12,244.32	13,384,951.27	104,883.60
MOBILIARIO Y EQUIPO EDUCACIONAL Y RECREATIVO	963,788.00	0.00	0.00	963,788.00	0.00
EQUIPO DE DEFENSA Y SEGURIDAD	1,291,825.46	80,784.00	0.00	1,372,609.46	80,784.00
ACTIVOS DIFERIDOS	699,254.88	0.00	0.00	699,254.88	0.00
ESTUDIOS, FORMULACIÓN Y EVALUACIÓN DE PROYECTOS	699,254.88	0.00	0.00	699,254.88	0.00
TOTAL:	206,734,908.67	38,258,555.71	31,215,468.06	213,777,996.32	7,043,087.65

BAJO PROTESTA DE DECIR VERDAD DECLARAMOS QUE LOS ESTADOS FINANCIEROS Y SUS NOTAS, SON RAZONABLEMENTE CORRECTOS Y SON RESPONSABILIDAD DEL EMISOR



**H. Ayuntamiento de Coquimatlán
Administración 2018-2021**



COQUIMATLÁN

H. Ayuntamiento 2018-2021

	Estado Analítico de la Deuda y Otros Pasivos

“2021, Año de Griselda Álvarez Ponce De León”



MUNICIPIO DE COQUIMATLAN, COL.
Sistema Integral de Contabilidad Gubernamental
ESTADO ANALITICO DE LA DEUDA Y OTROS PASIVOS
DEL 1 DE MARZO AL 31 DE MARZO DE 2021

Denominación de las Deudas	Moneda de Contratación	Institución o País Acreedor	Saldo Inicial del Periodo	Saldo Final del Periodo
Corto Plazo				
Deuda Interna				
<i>Instituciones de Crédito</i>			0.00	0.00
CREDITO BANOBRAS 7178 8,987,567.93	PESOS	MEXICO	80,521.39	40,185.99
CREDITO BANOBRAS 7211 POR 3,500,000.00	PESOS	MEXICO	31,316.54	14,242.02
<i>Títulos y Valores</i>			0.00	0.00
<i>Arrendamientos Financieros</i>			0.00	0.00
Deuda Externa				
<i>Organismos Financieros Internacionales</i>			0.00	0.00
<i>Deuda Bilateral</i>			0.00	0.00
<i>Títulos y Valores</i>			0.00	0.00
<i>Arrendamientos Financieros</i>			0.00	0.00
Subtotal Corto Plazo			111,837.93	54,428.01
Largo Plazo				
Deuda Interna				
<i>Instituciones de Crédito</i>			0.00	0.00
CREDITO BANOBRAS 7178 8,987,567.93	PESOS	MEXICO	5,505,735.08	5,505,735.08
CREDITO BANOBRAS 7211 POR 3,500,000.00	PESOS	MEXICO	2,231,362.59	2,231,362.59
<i>Títulos y Valores</i>			0.00	0.00
<i>Arrendamientos Financieros</i>			0.00	0.00
Deuda Externa				
<i>Organismos Financieros Internacionales</i>			0.00	0.00
<i>Deuda Bilateral</i>			0.00	0.00
<i>Títulos y Valores</i>			0.00	0.00
<i>Arrendamientos Financieros</i>			0.00	0.00
Subtotal Largo Plazo			7,737,097.67	7,737,097.67
Otros Pasivos			49,469,583.69	47,195,477.80
Total Deuda y Otros Pasivos			57,318,519.29	54,987,003.48



MUNICIPIO DE COQUIMATLAN, COL.
Sistema Integral de Contabilidad Gubernamental
ESTADO ANALITICO DE LA DEUDA Y OTROS PASIVOS
DEL 1 DE ENERO AL 31 DE MARZO DE 2021

Denominación de las Deudas	Moneda de Contratación	Institución o País Acreedor	Saldo Inicial del Periodo	Saldo Final del Periodo
Corto Plazo				
Deuda Interna				
<i>Instituciones de Crédito</i>			0.00	0.00
CREDITO BANOBRAS 7178 8,987,567.93	PESOS	MEXICO	160,269.43	40,185.99
CREDITO BANOBRAS 7211 POR 3,500,000.00	PESOS	MEXICO	65,075.49	14,242.02
<i>Títulos y Valores</i>			0.00	0.00
<i>Arrendamientos Financieros</i>			0.00	0.00
Deuda Externa				
<i>Organismos Financieros Internacionales</i>			0.00	0.00
<i>Deuda Bilateral</i>			0.00	0.00
<i>Títulos y Valores</i>			0.00	0.00
<i>Arrendamientos Financieros</i>			0.00	0.00
Subtotal Corto Plazo			225,344.92	54,428.01
Largo Plazo				
Deuda Interna				
<i>Instituciones de Crédito</i>			0.00	0.00
CREDITO BANOBRAS 7178 8,987,567.93	PESOS	MEXICO	5,505,735.08	5,505,735.08
CREDITO BANOBRAS 7211 POR 3,500,000.00	PESOS	MEXICO	2,231,362.59	2,231,362.59
<i>Títulos y Valores</i>			0.00	0.00
<i>Arrendamientos Financieros</i>			0.00	0.00
Deuda Externa				
<i>Organismos Financieros Internacionales</i>			0.00	0.00
<i>Deuda Bilateral</i>			0.00	0.00
<i>Títulos y Valores</i>			0.00	0.00
<i>Arrendamientos Financieros</i>			0.00	0.00
Subtotal Largo Plazo			7,737,097.67	7,737,097.67
Otros Pasivos			55,493,885.62	47,195,477.80
Total Deuda y Otros Pasivos			63,456,328.21	54,987,003.48




**H. Ayuntamiento de Coquimatlán
Administración 2018-2021**




COQUIMATLÁN

H. Ayuntamiento: 2018-2021




“2021, Año de Griselda Álvarez Ponce De León”



MUNICIPIO DE COQUIMATLAN, COL.
Sistema Integral de Contabilidad Gubernamental
ESTADO DE VARIACION EN LA HACIENDA PUBLICA
DEL 1 DE ENERO AL 31 DE MARZO DE 2021

Concepto	Hacienda Pública/ Patrimonio Contribuido	Hacienda Pública/ Patrimonio Gen. Ejer. Ant.	Hacienda Pública/ Patrimonio Gen. Ejer.	Exceso o Insuficiencia en la Actualización de la Hac. Pública / Patrimonio	Total
Hacienda Pública / Patrimonio Contribuido Neto de 2020	0.00				0.00
<i>Aportaciones</i>	<i>0.00</i>				<i>0.00</i>
<i>Donaciones de Capital</i>	<i>0.00</i>				<i>0.00</i>
<i>Actualización de la Hacienda Pública/ Patrimonio</i>	<i>0.00</i>				<i>0.00</i>
Hacienda Pública / Patrimonio Generado Neto de 2020		119,722,900.65	23,555,679.81		143,278,580.46
<i>Resultados del Ejercicio (Ahorro/DesAhorro)</i>			<i>23,555,679.81</i>		<i>23,555,679.81</i>
<i>Resultados de Ejercicios Anteriores</i>		<i>106,744,730.32</i>			<i>106,744,730.32</i>
<i>Revalúos</i>		<i>0.00</i>			<i>0.00</i>
<i>Reservas</i>		<i>12,978,170.33</i>			<i>12,978,170.33</i>
<i>Rectificaciones de Resultados de Ejercicios Anteriores</i>		<i>0.00</i>			<i>0.00</i>
Exceso o Insuficiencia en la Actualización de la Hacienda Pública/ Patrimonio Neto de 2020				0.00	0.00
<i>Resultados por Posición Monetaria</i>				<i>0.00</i>	<i>0.00</i>
<i>Resultados por Tenencia de Activos no Monetarios</i>				<i>0.00</i>	<i>0.00</i>
Hacienda Pública/ Patrimonio Neto Final de 2020	0.00	119,722,900.65	23,555,679.81	0.00	143,278,580.46
Cambios en la Hacienda Pública/ Patrimonio Contribuido Neto de 2021	0.00				0.00
<i>Aportaciones</i>	<i>0.00</i>				<i>0.00</i>
<i>Donaciones de Capital</i>	<i>0.00</i>				<i>0.00</i>
<i>Actualización de la Hacienda Pública/ Patrimonio</i>	<i>0.00</i>				<i>0.00</i>
Variaciones de la Hacienda Pública/ Patrimonio Generado Neto de 2021		0.00	15,512,412.38		15,512,412.38
<i>Resultados del Ejercicio (Ahorro/Desahorro)</i>			<i>15,512,412.38</i>		<i>15,512,412.38</i>
<i>Resultados de Ejercicios Anteriores</i>		<i>0.00</i>			<i>0.00</i>
<i>Revalúos</i>			<i>0.00</i>		<i>0.00</i>
<i>Reservas</i>			<i>0.00</i>		<i>0.00</i>

"BAJO PROTESTA DE DECIR VERDAD DECLARAMOS QUE LOS ESTADOS FINANCIEROS Y SUS NOTAS, SON RAZONABLEMENTE CORRECTOS Y SON REPOSIBILIDAD DEL EMISOR"





MUNICIPIO DE COQUIMATLAN, COL.
 Sistema Integral de Contabilidad Gubernamental
ESTADO DE VARIACION EN LA HACIENDA PUBLICA
DEL 1 DE ENERO AL 31 DE MARZO DE 2021

Concepto	Hacienda Pública/ Patrimonio Contribuido	Hacienda Pública/ Patrimonio Gen. Ejer. Ant.	Hacienda Pública/ Patrimonio Gen. Ejer. Actualización de la Hac. Pública / Patrimonio	Exceso o Insuficiencia en la Actualización de la Hac. Pública / Patrimonio	Total
----------	--	--	---	--	-------

<i>Rectificaciones de Resultados de Ejercicios Anteriores</i>		0.00			0.00
Cambios en el Exceso o Insuficiencia en la Actualización de la Hacienda Pública/ Patrimonio Neto de 2021			0.00	0.00	0.00
<i>Resultado por Posición Monetaria</i>			0.00	0.00	0.00
<i>Resultado por Tenencia de Activos no Monetarios</i>			0.00	0.00	0.00
Hacienda Pública/ Patrimonio Neto Final de 2021	0.00	119,722,900.65	39,068,092.19	0.00	158,790,992.84

TESORERA MUNICIPAL

C.P. MA GUADALUPE GUTIERREZ




H. AYUNTAMIENTO CONSTITUCIONAL DE COQUIMATLAN, COL. 2018-2021

TESORERÍA

TESORERA MUNICIPAL

C.P. MA GUADALUPE GUTIERREZ




H. AYUNTAMIENTO CONSTITUCIONAL DE COQUIMATLAN, COL. 2018-2021

TESORERÍA

TESORERA MUNICIPAL

C.P. MA GUADALUPE GUTIERREZ

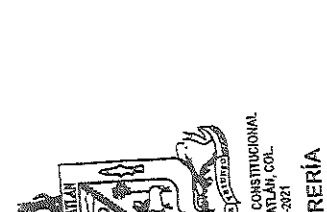



H. AYUNTAMIENTO CONSTITUCIONAL DE COQUIMATLAN, COL. 2018-2021

TESORERÍA

TESORERA MUNICIPAL

C.P. MA GUADALUPE GUTIERREZ




H. AYUNTAMIENTO CONSTITUCIONAL DE COQUIMATLAN, COL. 2018-2021

TESORERÍA

TESORERA MUNICIPAL

C.P. MA GUADALUPE GUTIERREZ




H. AYUNTAMIENTO CONSTITUCIONAL DE COQUIMATLAN, COL. 2018-2021

TESORERÍA

TESORERA MUNICIPAL

C.P. MA GUADALUPE GUTIERREZ



H. AYUNTAMIENTO CONSTITUCIONAL DE COQUIMATLAN, COL. 2018-2021

TESORERÍA



H. Ayuntamiento de Coquimatlán
Administración 2018-2021



COQUIMATLÁN

H. AYUNTAMIENTO 2018-2021

	Estado de flujo de efectivo

“2021, Año de Griselda Álvarez Ponce De León”



MUNICIPIO DE COQUIMATLAN, COL.
Sistema Integral de Contabilidad Gubernamental
ESTADO DE FLUJOS DE EFECTIVO
DEL 1 DE MARZO AL 31 DE MARZO DE 2021

Concepto	Total
FLUJOS DE EFECTIVO DE LAS ACTIVIDADES DE OPERACION	
<u>ORIGEN</u>	<u>10,464,887.87</u>
IMPUESTOS	602,301.40
DERECHOS	490,311.17
PRODUCTOS	14,655.18
APROVECHAMIENTOS	111,044.83
PARTICIPACIONES, APORTACIONES, CONVENIOS, INCENTIVOS DERIVADOS DE LA COLABORACIÓN FISCAL Y FONDOS DISTINTOS DE APORTACIONES	9,246,575.29
<u>APLICACION</u>	<u>5,923,060.87</u>
SERVICIOS PERSONALES	3,691,066.23
MATERIALES Y SUMINISTROS	404,998.99
SERVICIOS GENERALES	614,795.73
TRANSFERENCIAS AL RESTO DEL SECTOR PUBLICO	583,333.33
AYUDAS SOCIALES	55,256.00
PENSIONES Y JUBILACIONES	542,361.92
INTERESES DE LA DEUDA PUBLICA	31,248.67
FLUJOS NETOS DE EFECTIVO POR ACTIVIDADES DE OPERACION	<u>4,541,827.00</u>
FLUJOS DE EFECTIVO DE LAS ACTIVIDADES DE INVERSION	
<u>ORIGEN</u>	<u>12,244.32</u>
BIENES INMUEBLES, INFRA ESTRUCTURA Y CONSTRUCCIONES EN PROCESO	0.00
BIENES MUEBLES	12,244.32
OTROS ORIGENES DE INVERSION	0.00
<u>APLICACION</u>	<u>182,947.92</u>
BIENES INMUEBLES, INFRA ESTRUCTURA Y CONSTRUCCIONES EN PROCESO	0.00
BIENES MUEBLES	182,947.92
OTRAS APLICACIONES DE INVERSION	0.00
FLUJOS NETOS DE EFECTIVO POR ACTIVIDADES DE INVERSION	<u>-170,703.60</u>
FLUJOS DE EFECTIVO DE LAS ACTIVIDADES DE FINANCIAMIENTO	
<u>ORIGEN</u>	<u>7,255,927.10</u>
ENDEUDAMIENTO NETO	0.00
- INTERNO	0.00
- EXTERNO	0.00
OTROS ORIGENES DE FINANCIAMIENTO	7,255,927.10
<u>APLICACION</u>	<u>9,579,789.37</u>


"BAJO PROTESTA DE DECIR VERDAD DECLARAMOS QUE LOS ESTADOS FINANCIEROS Y SUS NOTAS, SON RAZONABLEMENTE CORRECTOS Y SON REPOSABILIDAD DEL EMISOR"

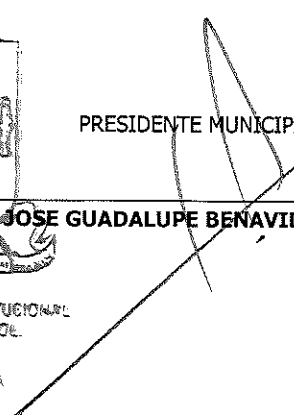
Fecha: 12/04/2021 02:01:16 p. m.




MUNICIPIO DE COQUIMATLAN, COL.
Sistema Integral de Contabilidad Gubernamental
ESTADO DE FLUJOS DE EFECTIVO
DEL 1 DE MARZO AL 31 DE MARZO DE 2021

Concepto	Total
SERVICIOS DE LA DEUDA	57,409.92
- INTERNO	57,409.92
- EXTERNO	0.00
OTRAS APLICACIONES DE FINANCIAMIENTO	9,522,379.45
FLUJOS NETOS DE EFECTIVO POR ACTIVIDADES DE FINANCIAMIENTO	<u>-2,323,862.27</u>
INCREMENTO/DISMINUCION NETA EN EL EFECTIVO Y EQUIVALENTES AL EFECTIVO	2,047,261.13
EFECTIVO Y EQUIVALENTES AL EFECTIVO AL INICIO DEL EJERCICIO	25,103,885.78
EFECTIVO Y EQUIVALENTES AL EFECTIVO AL FINAL DEL EJERCICIO	27,151,146.91

TESORERA MUNICIPAL

C.P. MA GUADALUPE ADAME GUTIERREZ

PRESIDENTE MUNICIPAL

DR. JOSE GUADALUPE BENAVIDES FLORIAN

OFICIAL MAYOR MUNICIPAL

LIC. OCTAVIO TINTOS TRUJILLO

AYUNTAMIENTO CONSTITUCIONAL DE COQUIMATLAN, COL. 2018-2021 PRESIDENCIA

H. AYUNTAMIENTO CONSTITUCIONAL DE COQUIMATLAN, COL. 2018-2021 TESORERÍA

H. AYUNTAMIENTO CONSTITUCIONAL DE COQUIMATLAN, COL. 2018-2021 OFICIALÍA IV



MUNICIPIO DE COQUIMATLAN, COL.
Sistema Integral de Contabilidad Gubernamental
ESTADO DE FLUJOS DE EFECTIVO
DEL 1 DE ENERO AL 31 DE MARZO DE 2021

Concepto	Total
----------	-------

FLUJOS DE EFECTIVO DE LAS ACTIVIDADES DE OPERACION

<u>ORIGEN</u>	<u>32,598,980.93</u>
IMPUESTOS	3,482,654.31
DERECHOS	1,805,422.12
PRODUCTOS	33,161.49
APROVECHAMIENTOS	2,291,772.80
PARTICIPACIONES, APORTACIONES, CONVENIOS, INCENTIVOS DERIVADOS DE LA COLABORACIÓN FISCAL Y FONDOS DISTINTOS DE APORTACIONES	24,985,970.21
<u>APLICACION</u>	<u>17,086,568.55</u>
SERVICIOS PERSONALES	11,145,159.84
MATERIALES Y SUMINISTROS	966,498.34
SERVICIOS GENERALES	1,307,261.93
TRANSFERENCIAS AL RESTO DEL SECTOR PUBLICO	1,749,999.99
AYUDAS SOCIALES	145,396.00
PENSIONES Y JUBILACIONES	1,672,824.52
INTERESES DE LA DEUDA PUBLICA	99,427.93
FLUJOS NETOS DE EFECTIVO POR ACTIVIDADES DE OPERACION	<u>15,512,412.38</u>

FLUJOS DE EFECTIVO DE LAS ACTIVIDADES DE INVERSION

<u>ORIGEN</u>	<u>12,244.32</u>
BIENES INMUEBLES, INFRA ESTRUCTURA Y CONSTRUCCIONES EN PROCESO	0.00
BIENES MUEBLES	12,244.32
OTROS ORIGENES DE INVERSION	0.00
<u>APLICACION</u>	<u>197,911.92</u>
BIENES INMUEBLES, INFRA ESTRUCTURA Y CONSTRUCCIONES EN PROCESO	0.00
BIENES MUEBLES	197,911.92
OTRAS APLICACIONES DE INVERSION	0.00
FLUJOS NETOS DE EFECTIVO POR ACTIVIDADES DE INVERSION	<u>-185,667.60</u>


FLUJOS DE EFECTIVO DE LAS ACTIVIDADES DE FINANCIAMIENTO

<u>ORIGEN</u>	<u>21,618,655.83</u>
ENDEUDAMIENTO NETO	0.00
- INTERNO	0.00
- EXTERNO	0.00
OTROS ORIGENES DE FINANCIAMIENTO	21,618,655.83
<u>APLICACION</u>	<u>29,840,749.88</u>



MUNICIPIO DE COQUIMATLAN, COL.
 Sistema Integral de Contabilidad Gubernamental
ESTADO DE FLUJOS DE EFECTIVO
DEL 1 DE ENERO AL 31 DE MARZO DE 2021

Concepto	Total
SERVICIOS DE LA DEUDA	170,916.91
- INTERNO	170,916.91
- EXTERNO	0.00
OTRAS APLICACIONES DE FINANCIAMIENTO	29,669,832.97
FLUJOS NETOS DE EFECTIVO POR ACTIVIDADES DE FINANCIAMIENTO	<u>-8,222,094.05</u>
INCREMENTO/DISMINUCION NETA EN EL EFECTIVO Y EQUIVALENTES AL EFECTIVO	7,104,650.73
EFECTIVO Y EQUIVALENTES AL EFECTIVO AL INICIO DEL EJERCICIO	20,046,496.18
EFECTIVO Y EQUIVALENTES AL EFECTIVO AL FINAL DEL EJERCICIO	27,151,146.91



AYUNTAMIENTO CONSTITUCIONAL
 DE COQUIMATLAN, COL.
 2018-2021
 PRESIDENCIA

PRESIDENTE MUNICIPAL

DR. JOSE GUADALUPE BENAVIDES FLORIAN

TESORERA MUNICIPAL


C.P. MA GUADALUPE ADAME GUTIERREZ



H. AYUNTAMIENTO CONSTITUCIONAL
 DE COQUIMATLAN, COL.
 2018-2021
 TESORERÍA

OFICIAL MAYOR MUNICIPAL

LIC. OCTAVIO TINTOS TRUJILLO



H. AYUNTAMIENTO CONSTITUCIONAL
 DE COQUIMATLAN, COL.
 2018-2021
 OFICIALÍA MAYOR



MUNICIPIO DE COQUIMATLAN, COL.
Sistema Integral de Contabilidad Gubernamental
ESTADO DE FLUJOS DE EFECTIVO
DEL 1 DE MARZO AL 31 DE MARZO DE 2021

Concepto	2021	2020
FLUJOS DE EFECTIVO DE LAS ACTIVIDADES DE OPERACION		
ORIGEN	10,464,887.87	9,862,723.21
IMPUESTOS	602,301.40	348,829.01
CUOTAS Y APORTACIONES DE SEGURIDAD SOCIAL	0.00	0.00
CONTRIBUCIONES DE MEJORAS	0.00	0.00
DERECHOS	490,311.17	213,727.28
PRODUCTOS	14,655.18	27,551.62
APROVECHAMIENTOS	111,044.83	1,045,068.79
INGRESOS POR VENTA DE BIENES Y PRESTACIÓN DE SERVICIOS	0.00	0.00
PARTICIPACIONES, APORTACIONES, CONVENIOS, INCENTIVOS DERIVADOS DE LA COLABORACIÓN FISCAL Y FONDOS DISTINTOS DE APORTACIONES	9,246,575.29	8,227,546.51
TRANSFERENCIAS, ASIGNACIONES, SUBSIDIOS Y SUBVENCIONES, Y PENSIONES Y JUBILACIONES	0.00	0.00
OTROS ORIGENES DE OPERACIÓN	0.00	0.00
APLICACION	5,923,060.87	5,925,575.80
SERVICIOS PERSONALES	3,691,066.23	3,831,335.49
MATERIALES Y SUMINISTROS	404,998.99	325,042.14
SERVICIOS GENERALES	614,795.73	625,695.14
AYUDAS DIVERSAS	0.00	0.00
ADEFAS	0.00	0.00
TRANSFERENCIAS INTERNAS Y ASIGNACIONES AL SECTOR PÚBLICO	0.00	0.00
TRANSFERENCIAS AL RESTO DEL SECTOR PUBLICO	583,333.33	500,000.00
SUBSIDIOS Y SUBENCIONES	0.00	0.00
AYUDAS SOCIALES	55,256.00	45,100.00
PENSIONES Y JUBILACIONES	542,361.92	544,258.12
TRANSFERENCIAS A FIDEICOMISOS, MANDATOS Y CONTRATOS ANALOGOS.	0.00	0.00
TRANSFERENCIAS A LA SEGURIDAD SOCIAL	0.00	0.00
DONATIVOS	0.00	0.00
TRANSFERENCIAS AL EXTERIOR	0.00	0.00
PARTICIPACIONES	0.00	0.00
APORTACIONES	0.00	0.00
CONVENIOS	0.00	0.00
OTRAS APLICACIONES DE OPERACIÓN	31,248.67	54,144.91
FLUJOS NETOS DE EFECTIVO POR ACTIVIDADES DE OPERACION	4,541,827.00	3,937,147.41
FLUJOS DE EFECTIVO DE LAS ACTIVIDADES DE INVERSION		
ORIGEN	12,244.32	0.00
BIENES INMUEBLES, INFRA ESTRUCTURA Y CONSTRUCCIONES EN PROCESO	0.00	0.00
BIENES MUEBLES	12,244.32	0.00
OTROS ORIGENES DE INVERSION	0.00	0.00
APLICACION	182,947.92	0.00
BIENES INMUEBLES, INFRA ESTRUCTURA Y CONSTRUCCIONES EN PROCESO	0.00	0.00
BIENES MUEBLES	182,947.92	0.00



MUNICIPIO DE COQUIMATLAN, COL.
 Sistema Integral de Contabilidad Gubernamental
ESTADO DE FLUJOS DE EFECTIVO
 DEL 1 DE MARZO AL 31 DE MARZO DE 2021

Concepto	2021	2020
OTRAS APLICACIONES DE INVERSION	0.00	0.00
FLUJOS NETOS DE EFECTIVO POR ACTIVIDADES DE INVERSION	<u>-170,703.60</u>	<u>0.00</u>
FLUJOS DE EFECTIVO DE LAS ACTIVIDADES DE FINANCIAMIENTO		
<u>ORIGEN</u>	<u>7,255,927.10</u>	<u>7,735,382.77</u>
ENDEUDAMIENTO NETO	0.00	0.00
- INTERNO	0.00	0.00
- EXTERNO	0.00	0.00
OTROS ORIGENES DE FINANCIAMIENTO	7,255,927.10	7,735,382.77
<u>APLICACION</u>	<u>9,579,789.37</u>	<u>10,198,106.65</u>
SERVICIOS DE LA DEUDA	57,409.92	469,027.47
- INTERNO	57,409.92	469,027.47
- EXTERNO	0.00	0.00
OTRAS APLICACIONES DE FINANCIAMIENTO	9,522,379.45	9,729,079.18
FLUJOS NETOS DE EFECTIVO POR ACTIVIDADES DE FINANCIAMIENTO	<u>-2,323,862.27</u>	<u>-2,462,723.88</u>
INCREMENTO/DISMINUCION NETA EN EL EFECTIVO Y EQUIVALENTES AL EFECTIVO	2,047,261.13	1,474,423.53
EFECTIVO Y EQUIVALENTES AL EFECTIVO AL INICIO DEL EJERCICIO	25,103,885.78	16,391,630.72
EFECTIVO Y EQUIVALENTES AL EFECTIVO AL FINAL DEL EJERCICIO	27,151,146.91	17,866,054.25

PRESIDENTE MUNICIPAL
DR. JOSE GUADALUPE BENAVIDES FLORIAN
 AYUNTAMIENTO CONSTITUCIONAL
 DE COQUIMATLAN, COL.
 2018-2021
 PRESIDENCIA

TESORERA MUNICIPAL

C.P. MA GUADALUPE ADAME GUTIERREZ

H. AYUNTAMIENTO CONSTITUCIONAL
 DE COQUIMATLAN, COL.
 2018-2021
 TESORERIA

OFICIAL MAYOR MUNICIPAL
LIC. OCTAVIO TINTOS TRUJILLO
 AYUNTAMIENTO CONSTITUCIONAL
 DE COQUIMATLAN, COL.
 2018-2021
 OFICIALIA MAYOR



MUNICIPIO DE COQUIMATLAN, COL.
Sistema Integral de Contabilidad Gubernamental
ESTADO DE FLUJOS DE EFECTIVO
DEL 1 DE ENERO AL 31 DE MARZO DE 2021

Concepto	2021	2020
FLUJOS DE EFECTIVO DE LAS ACTIVIDADES DE OPERACION		
<u>ORIGEN</u>	<u>32,598,980.93</u>	<u>27,797,129.37</u>
IMPUESTOS	3,482,654.31	3,552,765.83
CUOTAS Y APORTACIONES DE SEGURIDAD SOCIAL	0.00	0.00
CONTRIBUCIONES DE MEJORAS	0.00	0.00
DERECHOS	1,805,422.12	1,621,195.03
PRODUCTOS	33,161.49	64,759.17
APROVECHAMIENTOS	2,291,772.80	1,116,738.80
INGRESOS POR VENTA DE BIENES Y PRESTACIÓN DE SERVICIOS	0.00	0.00
PARTICIPACIONES, APORTACIONES, CONVENIOS, INCENTIVOS DERIVADOS DE LA COLABORACIÓN FISCAL Y FONDOS DISTINTOS DE APORTACIONES	24,985,970.21	21,441,670.54
TRANSFERENCIAS, ASIGNACIONES, SUBSIDIOS Y SUBVENCIONES, Y PENSIONES Y JUBILACIONES	0.00	0.00
OTROS ORIGENES DE OPERACIÓN	0.00	0.00
<u>APLICACION</u>	<u>17,086,568.55</u>	<u>19,079,722.32</u>
SERVICIOS PERSONALES	11,145,159.84	12,580,466.62
MATERIALES Y SUMINISTROS	966,498.34	970,832.34
SERVICIOS GENERALES	1,307,261.93	2,108,605.16
AYUDAS DIVERSAS	0.00	0.00
ADEFAS	0.00	0.00
TRANSFERENCIAS INTERNAS Y ASIGNACIONES AL SECTOR PÚBLICO	0.00	0.00
TRANSFERENCIAS AL RESTO DEL SECTOR PUBLICO	1,749,999.99	1,500,000.00
SUBSIDIOS Y SUBENCIONES	0.00	0.00
AYUDAS SOCIALES	145,396.00	106,700.00
PENSIONES Y JUBILACIONES	1,672,824.52	1,639,695.98
TRANSFERENCIAS A FIDEICOMISOS, MANDATOS Y CONTRATOS ANALOGOS.	0.00	0.00
TRANSFERENCIAS A LA SEGURIDAD SOCIAL	0.00	0.00
DONATIVOS	0.00	0.00
TRANSFERENCIAS AL EXTERIOR	0.00	0.00
PARTICIPACIONES	0.00	0.00
APORTACIONES	0.00	0.00
CONVENIOS	0.00	0.00
OTRAS APLICACIONES DE OPERACIÓN	99,427.93	173,422.22
FLUJOS NETOS DE EFECTIVO POR ACTIVIDADES DE OPERACION	<u>15,512,412.38</u>	<u>8,717,407.05</u>
FLUJOS DE EFECTIVO DE LAS ACTIVIDADES DE INVERSION		
<u>ORIGEN</u>	<u>12,244.32</u>	<u>0.00</u>
BIENES INMUEBLES, INFRA ESTRUCTURA Y CONSTRUCCIONES EN PROCESO	0.00	0.00
BIENES MUEBLES	12,244.32	0.00
OTROS ORIGENES DE INVERSION	0.00	0.00
<u>APLICACION</u>	<u>197,911.92</u>	<u>0.00</u>
BIENES INMUEBLES, INFRA ESTRUCTURA Y CONSTRUCCIONES EN PROCESO	0.00	0.00
BIENES MUEBLES	197,911.92	0.00

"BAJO PROTESTA DE DECIR VERDAD DECLARAMOS QUE LOS ESTADOS FINANCIEROS Y SUS NOTAS, SON RAZONABLEMENTE CORRECTOS Y SON REponsABILIDAD DEL EMISOR"



MUNICIPIO DE COQUIMATLAN, COL.
 Sistema Integral de Contabilidad Gubernamental
ESTADO DE FLUJOS DE EFECTIVO
 DEL 1 DE ENERO AL 31 DE MARZO DE 2021

Concepto	2021	2020
OTRAS APLICACIONES DE INVERSION	0.00	0.00
FLUJOS NETOS DE EFECTIVO POR ACTIVIDADES DE INVERSION	<u>-185,667.60</u>	<u>0.00</u>
FLUJOS DE EFECTIVO DE LAS ACTIVIDADES DE FINANCIAMIENTO		
<u>ORIGEN</u>	<u>21,618,655.83</u>	<u>40,317,663.61</u>
ENDEUDAMIENTO NETO	0.00	1,999.84
- INTERNO	0.00	1,999.84
- EXTERNO	0.00	0.00
OTROS ORIGENES DE FINANCIAMIENTO	21,618,655.83	40,315,663.77
<u>APLICACION</u>	<u>29,840,749.88</u>	<u>47,705,101.05</u>
SERVICIOS DE LA DEUDA	170,916.91	1,407,884.19
- INTERNO	170,916.91	1,407,884.19
- EXTERNO	0.00	0.00
OTRAS APLICACIONES DE FINANCIAMIENTO	29,669,832.97	46,297,216.86
FLUJOS NETOS DE EFECTIVO POR ACTIVIDADES DE FINANCIAMIENTO	<u>-8,222,094.05</u>	<u>-7,387,437.44</u>
INCREMENTO/DISMINUCION NETA EN EL EFECTIVO Y EQUIVALENTES AL EFECTIVO	7,104,650.73	1,329,969.61
EFFECTIVO Y EQUIVALENTES AL EFECTIVO AL INICIO DEL EJERCICIO	20,046,496.18	16,536,084.64
EFFECTIVO Y EQUIVALENTES AL EFECTIVO AL FINAL DEL EJERCICIO	27,151,146.91	17,866,054.25

DR. JOSE GUADALUPE BENAVIDES FLORIAN
 AYUNTAMIENTO CONSTITUCIONAL
 DE COQUIMATLAN, COL.
 2018-2021
 PRESIDENCIA

PRESIDENTE MUNICIPAL

TESORERA MUNICIPAL

C.P. MA GUADALUPE ADAME GUTIERREZ

H. AYUNTAMIENTO CONSTITUCIONAL
 DE COQUIMATLAN, COL.
 2018-2021
 TESORERIA

OFICIAL MAYOR MUNICIPAL

LIC. OCTAVIO TINTOS TRUJILLO

H. AYUNTAMIENTO CONSTITUCIONAL
 DE COQUIMATLAN, COL.
 2018-2021
 OFICIALIA MAYOR

"BAJO PROTESTA DE DECIR VERDAD DECLARAMOS QUE LOS ESTADOS FINANCIEROS Y SUS NOTAS, SON RAZONABLEMENTE CORRECTOS Y SON REPOSABILIDAD DEL EMISOR"

Fecha: 12/04/2021 02:03:21 p. m.



H. Ayuntamiento de Coquimatlán
Administración 2018-2021




COQUIMATLÁN

H. Ayuntamiento 2018-2021


	Balanza de comprobación

“2021, Año de Griselda Álvarez Ponce De León”




MUNICIPIO DE COQUIMATLAN, COL.
Sistema Integral de Contabilidad Gubernamental
BALANZA DE COMPROBACION
DEL 1 DE MARZO AL 31 DE MARZO DE 2021

Descripción	Saldo Anterior		Movimientos		Saldo Actual	
	Debe	Haber	Debe	Haber	Debe	Haber
ACTIVO						
ACTIVO CIRCULANTE						
EFFECTIVO Y EQUIVALENTES						
BANCOS/TESORERIA	25,103,885.78	0.00	10,515,686.68	8,468,425.55	27,151,146.91	0.00
DEPOSITOS DE FONDOS DE TERCEROS EN GARANTÍA Y/O ADMINISTRACIÓN	25,091,895.28	0.00	10,515,686.68	8,468,425.55	27,139,156.41	0.00
	11,990.50	0.00	0.00	0.00	11,990.50	0.00
DERECHOS A RECIBIR EFFECTIVO O EQUIVALENTES						
CUENTAS POR COBRAR A CORTO PLAZO	18,903,346.63	0.00	88,878.01	96,531.55	18,895,693.09	0.00
DEUDORES DIVERSOS POR COBRAR A CORTO PLAZO	1,199,450.47	0.00	63,200.00	37,553.54	1,225,096.93	0.00
INGRESOS POR RECUPERAR A CORTO PLAZO	851,445.57	0.00	0.00	0.00	851,445.57	0.00
DEUDORES POR ANTICIPOS DE TESORERIA A CORTO PLAZO	1,000,000.00	0.00	0.00	0.00	1,000,000.00	0.00
PRESTAMOS OTORGADOS A CORTO PLAZO	18,722.85	0.00	25,678.01	25,678.01	18,722.85	0.00
DERECHOS A RECIBIR BIENES O SERVICIOS						
ANTICIPO A PROVEEDORES POR ADQUISICIÓN DE BIENES Y PRESTACIÓN DE SERVICIOS A CORTO PLAZO	15,833,727.74	0.00	0.00	33,300.00	15,800,427.74	0.00
ANTICIPO A CONTRATISTAS POR OBRAS PÚBLICAS A CORTO PLAZO	2,140,387.89	0.00	0.00	0.00	2,140,387.89	0.00
	1,598,685.76	0.00	0.00	0.00	1,598,685.76	0.00
	541,702.13	0.00	0.00	0.00	541,702.13	0.00
ACTIVO NO CIRCULANTE						
BIENES INMUEBLES, INFRAESTRUCTURA Y CONSTRUCCIONES EN PROCESO						
VIVIENDAS	165,420,064.83	0.00	182,947.92	12,244.32	165,590,768.43	0.00
EDIFICIOS NO HABITACIONALES	149,170,164.82	0.00	0.00	0.00	149,170,164.82	0.00
CONSTRUCCIONES EN PROCESO EN BIENES DE DOMINIO PÚBLICO	6,474,064.26	0.00	0.00	0.00	6,474,064.26	0.00
CONSTRUCCIONES EN PROCESO EN BIENES PROPIOS	9,400,012.23	0.00	0.00	0.00	9,400,012.23	0.00
BIENES MUEBLES	119,105,926.12	0.00	0.00	0.00	119,105,926.12	0.00
MOBILIARIO Y EQUIPO DE ADMINISTRACIÓN	14,190,162.21	0.00	0.00	0.00	14,190,162.21	0.00
MOBILIARIO Y EQUIPO EDUCACIONAL Y RECREATIVO	15,550,645.13	0.00	182,947.92	12,244.32	15,721,348.73	0.00
EQUIPO DE DEFENSA Y SEGURIDAD	13,280,067.67	0.00	117,127.92	12,244.32	13,384,951.27	0.00
ACTIVOS DIFERIDOS	963,788.00	0.00	0.00	0.00	963,788.00	0.00
ESTUDIOS, FORMULACIÓN Y EVALUACIÓN DE PROYECTOS	1,306,789.46	0.00	65,820.00	0.00	1,372,609.46	0.00
	699,254.88	0.00	0.00	0.00	699,254.88	0.00
	699,254.88	0.00	0.00	0.00	699,254.88	0.00
PASIVO						
PASIVO CIRCULANTE						
CUENTAS POR PAGAR A CORTO PLAZO						
SERVICIOS PERSONALES POR PAGAR A CORTO PLAZO	0.00	49,581,421.62	9,490,911.36	7,159,395.55	0.00	47,249,905.81
	0.00	41,629,241.61	9,433,501.44	7,159,395.55	0.00	39,355,135.72
	0.00	9,569,213.81	4,291,541.27	3,944,313.71	0.00	9,221,986.25




MUNICIPIO DE COQUIMATLAN, COL.
Sistema Integral de Contabilidad Gubernamental
BALANZA DE COMPROBACION
DEL 1 DE MARZO AL 31 DE MARZO DE 2021

Descripción	Saldo Anterior		Movimientos		Saldo Actual	
	Debe	Haber	Debe	Haber	Debe	Haber
PROVEEDORES POR PAGAR A CORTO PLAZO	65,545.23	0.00	1,493,688.53	1,575,702.17	0.00	16,468.41
CONTRATISTAS POR OBRAS PÚBLICAS POR PAGAR A CORTO PLAZO	0.00	2,032,631.85	1,793,097.28	39,195.34	0.00	278,729.91
TRANSFERENCIAS OTORGADAS POR PAGAR A CORTO PLAZO	0.00	322,470.83	668,895.72	598,333.33	0.00	251,908.44
RETENCIONES Y CONTRIBUCIONES POR PAGAR A CORTO PLAZO	0.00	23,222,690.02	1,058,928.50	980,225.03	0.00	23,143,986.55
DEVOLUCIONES DE LA LEY DE INGRESO POR PAGAR A CORTO PLAZO	1,038.86	0.00	0.00	0.00	1,038.86	0.00
OTRAS CUENTAS POR PAGAR A CORTO PLAZO	0.00	6,548,819.19	127,350.14	21,625.97	0.00	6,443,095.02
DOCUMENTOS POR PAGAR A CORTO PLAZO	0.00	74,274.31	0.00	0.00	0.00	74,274.31
OTROS DOCUMENTOS POR PAGAR A CORTO PLAZO	0.00	74,274.31	0.00	0.00	0.00	74,274.31
PORCIÓN A CORTO PLAZO DE LA DEUDA PÚBLICA A LARGO PLAZO	0.00	7,713,501.24	57,409.92	0.00	0.00	7,656,091.32
PORCIÓN A CORTO PLAZO DE LA DEUDA PÚBLICA INTERNA	0.00	7,713,501.24	57,409.92	0.00	0.00	7,656,091.32
FONDOS Y BIENES DE TERCEROS EN GARANTÍA Y/O ADMINISTRACIÓN A CORTO PLAZO	0.00	67,319.34	0.00	0.00	0.00	67,319.34
FONDOS EN GARANTÍA A CORTO PLAZO	0.00	67,319.34	0.00	0.00	0.00	67,319.34
OTROS PASIVOS A CORTO PLAZO	0.00	97,085.12	0.00	0.00	0.00	97,085.12
INGRESOS POR CLASIFICAR	0.00	97,085.12	0.00	0.00	0.00	97,085.12
PASIVO NO CIRCULANTE	0.00	7,737,097.67	0.00	0.00	0.00	7,737,097.67
DEUDA PÚBLICA A LARGO PLAZO	0.00	7,737,097.67	0.00	0.00	0.00	7,737,097.67
PRÉSTAMOS DE LA DEUDA INTERNA POR PAGAR A LARGO PLAZO	0.00	7,737,097.67	0.00	0.00	0.00	7,737,097.67
HACIENDA PÚBLICA/ PATRIMONIO						
HACIENDA PÚBLICA/ PATRIMONIO GENERADO	0.00	143,278,580.46	0.00	0.00	0.00	143,278,580.46
RESULTADOS DE EJERCICIOS ANTERIORES	0.00	130,300,410.13	0.00	0.00	0.00	130,300,410.13
RESULTADO EJERCICIO 2006	9,908,965.82	0.00	0.00	0.00	9,908,965.82	0.00
RESULTADO EJERCICIO 2008	0.00	3,277,483.98	0.00	0.00	0.00	3,277,483.98
RESULTADO EJERCICIO 2009	1,903,753.14	0.00	0.00	0.00	1,903,753.14	0.00
RESULTADO EJERCICIO 2010	0.00	1,516,535.05	0.00	0.00	0.00	1,516,535.05
RESULTADO EJERCICIO 2011	0.00	627,569.94	0.00	0.00	0.00	627,569.94
SUP O DEF 1990	489,733.84	0.00	0.00	0.00	489,733.84	0.00
SUP O DEF 1991	86,476.40	0.00	0.00	0.00	86,476.40	0.00
SUP O DEF 1992	238,128.61	0.00	0.00	0.00	238,128.61	0.00
SUP O DEF 1993	419,074.88	0.00	0.00	0.00	419,074.88	0.00
SUP O DEF 1994	396,403.36	0.00	0.00	0.00	396,403.36	0.00




MUNICIPIO DE COQUIMATLAN, COL.
Sistema Integral de Contabilidad Gubernamental
BALANZA DE COMPROBACION
DEL 1 DE MARZO AL 31 DE MARZO DE 2021

Descripción	Saldo Anterior		Movimientos		Saldo Actual	
	Debe	Haber	Debe	Haber	Debe	Haber
SUP O DEF 1995	105,595.46	0.00	0.00	0.00	105,595.46	0.00
SUP O DEF 1996	360,950.40	0.00	0.00	0.00	360,950.40	0.00
SUP O DEF 1997	0.00	2,428,046.29	0.00	0.00	0.00	2,428,046.29
SUP O DE F1998	0.00	1,077,382.20	0.00	0.00	0.00	1,077,382.20
SUP O DEF 1999	0.00	1,574,368.51	0.00	0.00	0.00	1,574,368.51
SUP O DEF 2000	0.00	684,511.01	0.00	0.00	0.00	684,511.01
SUP O DEF 2001	5,830,439.30	0.00	0.00	0.00	5,830,439.30	0.00
SUP O DEF 2002	0.00	1,910,777.48	0.00	0.00	0.00	1,910,777.48
RESULTADO EJERCICIO 2003	962,044.80	0.00	0.00	0.00	962,044.80	0.00
RESULTADO EJERCICIO 2004	0.00	3,342,415.89	0.00	0.00	0.00	3,342,415.89
RESULTADO EJER ANTERIORES	1,173,042.82	0.00	0.00	0.00	1,173,042.82	0.00
RESULTADO EJERCICIO 2005	1,256,399.24	0.00	0.00	0.00	1,256,399.24	0.00
RESULTADO EJERCICIO 2007	4,731,841.54	0.00	0.00	0.00	4,731,841.54	0.00
RESULTADO EJERCICIO 2012	1,535,367.95	0.00	0.00	0.00	1,535,367.95	0.00
RESULTADO EJERCICIO 2013	0.00	6,922,022.42	0.00	0.00	0.00	6,922,022.42
RESULTADO EJERCICIO 2014	0.00	12,415,423.13	0.00	0.00	0.00	12,415,423.13
RESULTADO EJERCICIO 2015	0.00	9,516,809.56	0.00	0.00	0.00	9,516,809.56
RESULTADO EJERCICIO 2016	0.00	17,039,697.24	0.00	0.00	0.00	17,039,697.24
RESULTADO EJERCICIO 2017	0.00	21,323,511.38	0.00	0.00	0.00	21,323,511.38
RESULTADO EJERCICIO 2018	0.00	23,829,309.82	0.00	0.00	0.00	23,829,309.82
RESULTADO EJERCICIO 2019	0.00	28,657,083.98	0.00	0.00	0.00	28,657,083.98
RESULTADO EJERCICIO 2020	0.00	23,555,679.81	0.00	0.00	0.00	23,555,679.81
RESERVAS	0.00	12,978,170.33	0.00	0.00	0.00	12,978,170.33
RESERVAS DE PATRIMONIO	0.00	12,978,170.33	0.00	0.00	0.00	12,978,170.33
INGRESOS Y OTROS BENEFICIOS						
INGRESOS DE GESTIÓN	0.00	6,394,698.14	0.00	1,218,312.58	0.00	7,613,010.72
IMPUESTOS	0.00	2,880,352.91	0.00	602,301.40	0.00	3,482,654.31
IMPUESTOS SOBRE EL PATRIMONIO	0.00	2,742,055.18	0.00	533,767.88	0.00	3,275,823.06
IMPUESTOS SOBRE LA PRODUCCIÓN, EL CONSUMO Y LAS TRANSACCIONES	0.00	46,110.59	0.00	24,795.44	0.00	70,906.03
ACCESORIOS DE IMPUESTOS	0.00	92,187.14	0.00	43,738.08	0.00	135,925.22
DERECHOS	0.00	1,315,110.95	0.00	490,311.17	0.00	1,805,422.12
DERECHOS POR EL USO, GOCE, APROVECHAMIENTO O EXPLOTACIÓN DE BIENES DE DOMINIO PÚBLICO	0.00	19,612.50	0.00	13,626.29	0.00	33,238.79
DERECHOS POR PRESTACIÓN DE SERVICIOS	0.00	429,101.92	0.00	270,844.81	0.00	699,946.73
OTROS DERECHOS	0.00	866,396.53	0.00	205,840.07	0.00	1,072,236.60
PRODUCTOS	0.00	18,506.31	0.00	14,655.18	0.00	33,161.49




MUNICIPIO DE COQUIMATLAN, COL.
Sistema Integral de Contabilidad Gubernamental
BALANZA DE COMPROBACION
DEL 1 DE MARZO AL 31 DE MARZO DE 2021

Descripción	Saldo Anterior		Movimientos		Saldo Actual	
	Debe	Haber	Debe	Haber	Debe	Haber
PRODUCTOS	0.00	18,506.31	0.00	14,655.18	0.00	33,161.49
APROVECHAMIENTOS	0.00	2,180,727.97	0.00	111,044.83	0.00	2,291,772.80
MULTAS	0.00	159,944.03	0.00	108,827.24	0.00	268,771.27
INDEMNIZACIONES	0.00	20,783.94	0.00	2,217.59	0.00	23,001.53
OTROS APROVECHAMIENTOS	0.00	2,000,000.00	0.00	0.00	0.00	2,000,000.00
PARTICIPACIONES, APORTACIONES, CONVENIOS, INCENTIVOS DERIVADOS DE LA COLABORACION FISCAL, FONDOS DISTINTOS DE APORTACIONES, TRANSFERENCIAS, ASIGNACIONES, SUBSIDIOS Y SUBVENCIONES, Y PENSIONES Y JUBILACIONES PARTICIPACIONES, APORTACIONES, CONVENIOS, INCENTIVOS DERIVADOS DE LA COLABORACION FISCAL Y FONDOS DISTINTOS DE APORTACIONES	0.00	15,739,394.92	0.00	9,246,575.29	0.00	24,985,970.21
PARTICIPACIONES	0.00	11,843,755.92	0.00	5,164,356.29	0.00	17,008,112.21
APORTACIONES	0.00	3,895,639.00	0.00	4,082,219.00	0.00	7,977,858.00
GASTOS Y OTRAS PÉRDIDAS						
GASTOS DE FUNCIONAMIENTO	8,708,059.16	0.00	4,722,209.92	11,348.97	13,418,920.11	0.00
SERVICIOS PERSONALES	7,454,093.61	0.00	3,691,066.23	0.00	11,145,159.84	0.00
REMUNERACIONES AL PERSONAL DE CARÁCTER PERMANENTE	4,422,866.37	0.00	2,270,069.00	0.00	6,692,935.37	0.00
REMUNERACIONES ADICIONALES Y ESPECIALES	523,629.40	0.00	269,130.39	0.00	792,759.79	0.00
SEGURIDAD SOCIAL	508,303.92	0.00	221,365.08	0.00	729,669.00	0.00
OTRAS PRESTACIONES SOCIALES Y ECONOMICAS	1,679,247.12	0.00	770,478.36	0.00	2,449,725.48	0.00
PAGO DE ESTIMULOS A SERVIDORES PUBLICOS	320,046.80	0.00	160,023.40	0.00	480,070.20	0.00
MATERIALES Y SUMINISTROS	561,499.35	0.00	410,740.99	5,742.00	966,498.34	0.00
MATERIALES DE ADMINISTRACION, EMISION DE DOCUMENTOS Y ARTICULOS OFICIALES	80,009.45	0.00	105,922.76	5,742.00	180,190.21	0.00
MATERIALES Y ARTICULOS DE CONSTRUCCION Y DE REPARACION	893.00	0.00	15,895.10	0.00	16,788.10	0.00
PRODUCTOS QUIMICOS, FARMACEUTICOS Y DE LABORATORIO	8,492.04	0.00	4,730.92	0.00	13,222.96	0.00
COMBUSTIBLES, LUBRICANTES Y ADITIVOS	460,193.46	0.00	264,660.34	0.00	724,853.80	0.00
VESTUARIO, BLANCOS, PRENDAS DE PROTECCION Y ARTICULOS DEPORTIVOS	6,330.00	0.00	9,710.57	0.00	16,040.57	0.00
MATERIALES Y SUMINISTROS PARA SEGURIDAD HERRAMIENTAS, REFACCIONES Y ACCESORIOS MENORES	5,581.40	0.00	360.00	0.00	360.00	0.00
SERVICIOS GENERALES	692,466.20	0.00	620,402.70	5,606.97	1,307,261.93	0.00




MUNICIPIO DE COQUIMATLAN, COL.
Sistema Integral de Contabilidad Gubernamental
BALANZA DE COMPROBACION
DEL 1 DE MARZO AL 31 DE MARZO DE 2021

Descripción	Saldo Anterior		Movimientos		Saldo Actual	
	Debe	Haber	Debe	Haber	Debe	Haber
SERVICIOS BÁSICOS	344,785.00	0.00	299,708.00	579.00	643,914.00	0.00
SERVICIOS DE ARRENDAMIENTO	17,500.00	0.00	8,924.00	0.00	26,424.00	0.00
SERVICIOS PROFESIONALES, CIENTÍFICOS Y TÉCNICOS Y OTROS SERVICIOS	6,190.84	0.00	3,095.41	0.00	9,286.25	0.00
SERVICIOS FINANCIEROS, BANCARIOS Y COMERCIALES	7,125.74	0.00	1,726.02	0.00	8,851.76	0.00
SERVICIOS DE INSTALACION, REPARACION, MANTENIMIENTO Y CONSERVACION	265,185.47	0.00	271,986.81	5,027.97	532,144.31	0.00
SERVICIOS OFICIALES	34,319.80	0.00	22,114.02	0.00	56,433.82	0.00
OTROS SERVICIOS GENERALES	17,359.35	0.00	12,848.44	0.00	30,207.79	0.00
TRANSFERENCIAS, ASIGNACIONES, SUBSIDIOS Y OTRAS AYUDAS	2,387,269.26	0.00	1,180,951.25	0.00	3,568,220.51	0.00
TRANSFERENCIAS AL RESTO DEL SECTOR PUBLICO	1,166,666.66	0.00	583,333.33	0.00	1,749,999.99	0.00
TRANSFERENCIAS A ENTIDADES FEDERATIVAS Y MUNICIPIOS	1,166,666.66	0.00	583,333.33	0.00	1,749,999.99	0.00
AYUDAS SOCIALES	90,140.00	0.00	55,256.00	0.00	145,396.00	0.00
AYUDAS SOCIALES A PERSONAS	54,940.00	0.00	37,656.00	0.00	92,596.00	0.00
AYUDAS SOCIALES A INSTITUCIONES	35,200.00	0.00	17,600.00	0.00	52,800.00	0.00
PENSIONES Y JUBILACIONES	1,130,462.60	0.00	542,361.92	0.00	1,672,824.52	0.00
JUBILACIONES	1,130,462.60	0.00	542,361.92	0.00	1,672,824.52	0.00
INTERESES, COMISIONES Y OTROS GASTOS DE LA DEUDA PÚBLICA	68,179.26	0.00	31,248.67	0.00	99,427.93	0.00
INTERESES DE LA DEUDA PUBLICA	68,179.26	0.00	31,248.67	0.00	99,427.93	0.00
INTERESES DE LA DEUDA PÚBLICA INTERNA	68,179.26	0.00	31,248.67	0.00	99,427.93	0.00
CUENTAS DE CIERRE CONTABLE						
CUENTAS DE ORDEN CONTABLES						
CUENTAS DE ORDEN PRESUPUESTARIAS						
LEY DE INGRESOS	0.00	0.00	20,929,775.74	20,929,775.74	0.00	0.00
LEY DE INGRESOS ESTIMADA	106,222,030.69	0.00	0.00	0.00	106,222,030.69	0.00
IMPUESTOS	5,826,786.56	0.00	0.00	0.00	5,826,786.56	0.00
DERECHOS	4,550,004.24	0.00	0.00	0.00	4,550,004.24	0.00
PRODUCTOS DE TIPO CORRIENTE	2,101,215.29	0.00	0.00	0.00	2,101,215.29	0.00
APROVECHAMIENTOS DE TIPO CORRIENTE	426,364.36	0.00	0.00	0.00	426,364.36	0.00
PARTICIPACIONES Y APORTACIONES.	93,317,660.24	0.00	0.00	0.00	93,317,660.24	0.00
LEY DE INGRESOS POR EJECUTAR	0.00	86,180,141.39	10,464,887.87	0.00	0.00	75,715,253.52
IMPUESTOS	0.00	2,946,433.65	602,301.40	0.00	0.00	2,344,132.25
DERECHOS	0.00	3,234,893.29	490,311.17	0.00	0.00	2,744,582.12




MUNICIPIO DE COQUIMATLAN, COL.
Sistema Integral de Contabilidad Gubernamental
BALANZA DE COMPROBACION
DEL 1 DE MARZO AL 31 DE MARZO DE 2021

Descripción	Saldo Anterior		Movimientos		Saldo Actual	
	Debe	Haber	Debe	Haber	Debe	Haber
PRODUCTOS DE TIPO CORRIENTE	0.00	2,082,708.98	14,655.18	0.00	0.00	2,068,053.80
APROVECHAMIENTOS DE TIPO CORRIENTE	0.00	245,636.39	111,044.83	0.00	0.00	134,591.56
PARTICIPACIONES Y APORTACIONES.	0.00	77,670,469.08	9,246,575.29	0.00	0.00	68,423,893.79
MODIFICACIONES A LA LEY DE INGRESOS ESTIMADA	2,092,203.76	0.00	0.00	0.00	2,092,203.76	0.00
APROVECHAMIENTOS DE TIPO CORRIENTE	2,000,000.00	0.00	0.00	0.00	2,000,000.00	0.00
PARTICIPACIONES Y APORTACIONES.	92,203.76	0.00	0.00	0.00	92,203.76	0.00
LEY DE INGRESOS DEVENGADA	0.00	0.00	10,464,887.87	10,464,887.87	0.00	0.00
IMPUESTOS	0.00	0.00	602,301.40	602,301.40	0.00	0.00
DERECHOS	0.00	0.00	490,311.17	490,311.17	0.00	0.00
PRODUCTOS DE TIPO CORRIENTE	0.00	0.00	14,655.18	14,655.18	0.00	0.00
APROVECHAMIENTOS DE TIPO CORRIENTE	0.00	0.00	111,044.83	111,044.83	0.00	0.00
PARTICIPACIONES Y APORTACIONES.	0.00	0.00	9,246,575.29	9,246,575.29	0.00	0.00
LEY DE INGRESOS RECAUDADA	0.00	22,134,093.06	0.00	10,464,887.87	0.00	32,598,980.93
IMPUESTOS	0.00	2,880,352.91	0.00	602,301.40	0.00	3,482,654.31
DERECHOS	0.00	1,315,110.95	0.00	490,311.17	0.00	1,805,422.12
PRODUCTOS DE TIPO CORRIENTE	0.00	18,506.31	0.00	14,655.18	0.00	33,161.49
APROVECHAMIENTOS DE TIPO CORRIENTE	0.00	2,180,727.97	0.00	111,044.83	0.00	2,291,772.80
PARTICIPACIONES Y APORTACIONES.	0.00	15,739,394.92	0.00	9,246,575.29	0.00	24,985,970.21
PRESUPUESTO DE EGRESOS	0.00	0.00	32,836,862.57	32,836,862.57	0.00	0.00
PRESUPUESTO DE EGRESOS APROBADO	0.00	106,222,030.69	0.00	0.00	0.00	106,222,030.69
SERVICIOS PERSONALES	0.00	62,183,171.47	0.00	0.00	0.00	62,183,171.47
MATERIALES Y SUMINISTROS	0.00	3,835,310.53	0.00	0.00	0.00	3,835,310.53
SERVICIOS GENERALES	0.00	7,460,395.46	0.00	0.00	0.00	7,460,395.46
TRANSFERENCIAS, ASIGNACIONES, SUBSIDIOS Y OTRAS AYUDAS	0.00	16,806,761.91	0.00	0.00	0.00	16,806,761.91
BIENES MUEBLES, INMUEBLES E INTANGIBLES	0.00	160,475.18	0.00	0.00	0.00	160,475.18
INVERSION PUBLICA	0.00	14,218,941.88	0.00	0.00	0.00	14,218,941.88
DEUDA PUBLICA	0.00	1,556,974.26	0.00	0.00	0.00	1,556,974.26
PRESUPUESTO DE EGRESOS POR EJERCER	97,022,255.78	0.00	4,048,435.22	10,202,843.69	90,867,847.31	0.00
SERVICIOS PERSONALES	54,729,077.86	0.00	2,525,851.46	6,216,917.69	51,038,011.63	0.00
MATERIALES Y SUMINISTROS	3,254,738.78	0.00	493,612.92	925,767.33	2,822,584.37	0.00
SERVICIOS GENERALES	7,835,392.33	0.00	757,414.27	1,400,317.49	7,192,489.11	0.00
TRANSFERENCIAS, ASIGNACIONES, SUBSIDIOS Y OTRAS AYUDAS	15,425,654.91	0.00	109,423.76	1,290,385.01	14,244,693.66	0.00
BIENES MUEBLES, INMUEBLES E INTANGIBLES	199,311.18	0.00	138,485.32	253,488.92	84,307.58	0.00
INVERSION PUBLICA	14,229,330.00	0.00	0.00	0.00	14,229,330.00	0.00
DEUDA PUBLICA	1,348,750.72	0.00	23,647.49	115,967.25	1,256,430.96	0.00




MUNICIPIO DE COQUIMATLAN, COL.
Sistema Integral de Contabilidad Gubernamental
BALANZA DE COMPROBACION
DEL 1 DE MARZO AL 31 DE MARZO DE 2021

Descripción	Saldo Anterior		Movimientos		Saldo Actual	
	Debe	Haber	Debe	Haber	Debe	Haber
MODIFICACIONES AL PRESUPUESTO DE EGRESOS APROBADO	0.00	2,092,203.76	4,024,841.93	4,024,841.93	0.00	2,092,203.76
SERVICIOS PERSONALES	0.00	0.00	2,525,851.46	2,525,851.46	0.00	0.00
MATERIALES Y SUMINISTROS	19,072.40	0.00	515,026.34	487,870.92	46,227.82	0.00
SERVICIOS GENERALES	0.00	1,067,463.07	779,914.79	751,807.30	0.00	1,039,355.58
TRANSFERENCIAS, ASIGNACIONES, SUBSIDIOS Y OTRAS AYUDAS	0.00	1,006,162.26	109,433.76	109,423.76	0.00	1,006,152.26
BIENES MUEBLES, INMUEBLES E INTANGIBLES	0.00	53,800.00	70,541.00	126,241.00	0.00	109,500.00
INVERSION PUBLICA	0.00	10,388.12	0.00	0.00	0.00	10,388.12
DEUDA PUBLICA	26,537.29	0.00	24,074.58	23,647.49	26,964.38	0.00
PRESUPUESTO DE EGRESOS COMPROMETIDO	0.00	0.00	6,201,595.05	6,201,595.05	0.00	0.00
SERVICIOS PERSONALES	0.00	0.00	3,691,066.23	3,691,066.23	0.00	0.00
MATERIALES Y SUMINISTROS	0.00	0.00	416,482.99	416,482.99	0.00	0.00
SERVICIOS GENERALES	0.00	0.00	626,009.67	626,009.67	0.00	0.00
TRANSFERENCIAS, ASIGNACIONES, SUBSIDIOS Y OTRAS AYUDAS	0.00	0.00	1,180,951.25	1,180,951.25	0.00	0.00
BIENES MUEBLES, INMUEBLES E INTANGIBLES	0.00	0.00	195,192.24	195,192.24	0.00	0.00
DEUDA PUBLICA	0.00	0.00	91,892.67	91,892.67	0.00	0.00
PRESUPUESTO DE EGRESOS DEVENGADO	65,673.03	0.00	6,178,001.76	6,089,266.74	154,408.05	0.00
SERVICIOS PERSONALES	0.00	0.00	3,691,066.23	3,691,066.23	0.00	0.00
MATERIALES Y SUMINISTROS	58,246.03	0.00	410,740.99	465,070.83	3,916.19	0.00
SERVICIOS GENERALES	7,427.00	0.00	620,402.70	540,632.10	87,197.60	0.00
TRANSFERENCIAS, ASIGNACIONES, SUBSIDIOS Y OTRAS AYUDAS	0.00	0.00	1,180,951.25	1,180,951.25	0.00	0.00
BIENES MUEBLES, INMUEBLES E INTANGIBLES	0.00	0.00	182,947.92	119,653.66	63,294.26	0.00
DEUDA PUBLICA	0.00	0.00	91,892.67	91,892.67	0.00	0.00
PRESUPUESTO DE EGRESOS EJERCIDO	633,213.71	0.00	6,112,700.44	6,271,288.17	474,625.98	0.00
SERVICIOS PERSONALES	521,160.09	0.00	3,691,066.23	3,883,668.28	328,558.04	0.00
MATERIALES Y SUMINISTROS	60,656.62	0.00	465,497.48	441,217.16	84,936.94	0.00
SERVICIOS GENERALES	41,397.00	0.00	558,919.47	554,185.47	46,131.00	0.00
TRANSFERENCIAS, ASIGNACIONES, SUBSIDIOS Y OTRAS AYUDAS	10,000.00	0.00	1,182,951.25	1,177,951.25	15,000.00	0.00
BIENES MUEBLES, INMUEBLES E INTANGIBLES	0.00	0.00	122,373.34	122,373.34	0.00	0.00
DEUDA PUBLICA	0.00	0.00	91,892.67	91,892.67	0.00	0.00
PRESUPUESTO DE EGRESOS PAGADO	10,593,091.93	0.00	6,271,288.17	47,026.99	16,817,353.11	0.00
SERVICIOS PERSONALES	6,932,933.52	0.00	3,883,668.28	0.00	10,816,601.80	0.00
MATERIALES Y SUMINISTROS	442,596.70	0.00	441,217.16	6,168.65	877,645.21	0.00
SERVICIOS GENERALES	643,642.20	0.00	554,185.47	23,894.34	1,173,933.33	0.00




MUNICIPIO DE COQUIMATLAN, COL.
 Sistema Integral de Contabilidad Gubernamental
BALANZA DE COMPROBACION
DEL 1 DE MARZO AL 31 DE MARZO DE 2021

Descripción	Saldo Anterior		Movimientos		Saldo Actual	
	Debe	Haber	Debe	Haber	Debe	Haber
TRANSFERENCIAS, ASIGNACIONES, SUBSIDIOS Y OTRAS AYUDAS	2,377,269.26	0.00	1,177,951.25	2,000.00	3,553,220.51	0.00
BIENES MUEBLES, INMUEBLES E INTANGIBLES	14,964.00	0.00	122,373.34	14,964.00	122,373.34	0.00
DEUDA PUBLICA	181,686.25	0.00	91,892.67	0.00	273,578.92	0.00
CUENTAS DE CIERRE PRESUPUESTARIO						
TOTAL:	468,870,073.05	468,870,073.05	79,979,472.12	79,979,472.12	476,965,482.39	476,965,482.39




MUNICIPIO DE COQUIMATLAN, COL.
Sistema Integral de Contabilidad Gubernamental
BALANZA DE COMPROBACION
DEL 1 DE ENERO AL 31 DE MARZO DE 2021

Descripción	Saldo Anterior		Movimientos		Saldo Actual	
	Debe	Haber	Debe	Haber	Debe	Haber
ACTIVO						
ACTIVO CIRCULANTE						
EFFECTIVO Y EQUIVALENTES						
BANCOS/TESORERIA	41,329,807.84	0.00	38,060,643.79	31,203,223.74	48,187,227.89	0.00
DEPOSITOS DE FONDOS DE TERCEROS EN GARANTÍA Y/O ADMINISTRACIÓN	20,046,496.18	0.00	37,898,162.95	30,793,512.22	27,151,146.91	0.00
	20,034,505.68	0.00	37,898,162.95	30,793,512.22	27,139,156.41	0.00
	11,990.50	0.00	0.00	0.00	11,990.50	0.00
DERECHOS A RECIBIR EFFECTIVO O EQUIVALENTES						
CUENTAS POR COBRAR A CORTO PLAZO	19,142,923.77	0.00	162,480.84	409,711.52	18,895,693.09	0.00
DEUDORES DIVERSOS POR COBRAR A CORTO PLAZO	1,209,220.43	0.00	113,304.42	97,427.92	1,225,096.93	0.00
INGRESOS POR RECUPERAR A CORTO PLAZO	851,445.57	0.00	0.00	0.00	851,445.57	0.00
DEUDORES POR ANTICIPOS DE TESORERIA A CORTO PLAZO	1,000,000.00	0.00	0.00	0.00	1,000,000.00	0.00
PRESTAMOS OTORGADOS A CORTO PLAZO	9,760.85	0.00	49,176.42	40,214.42	18,722.85	0.00
DERECHOS A RECIBIR BIENES O SERVICIOS						
ANTICIPO A PROVEEDORES POR ADQUISICIÓN DE BIENES Y PRESTACIÓN DE SERVICIOS A CORTO PLAZO	16,072,496.92	0.00	0.00	272,069.18	15,800,427.74	0.00
ANTICIPO A CONTRATISTAS POR OBRAS PÚBLICAS A CORTO PLAZO	2,140,387.89	0.00	0.00	0.00	2,140,387.89	0.00
	1,598,685.76	0.00	0.00	0.00	1,598,685.76	0.00
	541,702.13	0.00	0.00	0.00	541,702.13	0.00
ACTIVO NO CIRCULANTE						
BIENES INMUEBLES, INFRAESTRUCTURA Y CONSTRUCCIONES EN PROCESO						
VIVIENDAS	165,405,100.83	0.00	197,911.92	12,244.32	165,590,768.43	0.00
EDIFICIOS NO HABITACIONALES	149,170,164.82	0.00	0.00	0.00	149,170,164.82	0.00
CONSTRUCCIONES EN PROCESO EN BIENES DE DOMINIO PÚBLICO	6,474,064.26	0.00	0.00	0.00	6,474,064.26	0.00
CONSTRUCCIONES EN PROCESO EN BIENES PROPIOS	9,400,012.23	0.00	0.00	0.00	9,400,012.23	0.00
BIENES MUEBLES						
MOBILIARIO Y EQUIPO DE ADMINISTRACIÓN	119,105,926.12	0.00	0.00	0.00	119,105,926.12	0.00
MOBILIARIO Y EQUIPO EDUCACIONAL Y RECREATIVO	14,190,162.21	0.00	0.00	0.00	14,190,162.21	0.00
EQUIPO DE DEFENSA Y SEGURIDAD	15,535,681.13	0.00	197,911.92	12,244.32	15,721,348.73	0.00
ACTIVOS DIFERIDOS						
ESTUDIOS, FORMULACIÓN Y EVALUACIÓN DE PROYECTOS	13,280,067.67	0.00	117,127.92	12,244.32	13,384,951.27	0.00
	963,788.00	0.00	0.00	0.00	963,788.00	0.00
	1,291,825.46	0.00	80,784.00	0.00	1,372,609.46	0.00
	699,254.88	0.00	0.00	0.00	699,254.88	0.00
	699,254.88	0.00	0.00	0.00	699,254.88	0.00
PASIVO						
PASIVO CIRCULANTE						
CUENTAS POR PAGAR A CORTO PLAZO						
SERVICIOS PERSONALES POR PAGAR A CORTO PLAZO	0.00	55,719,230.54	29,678,269.04	21,208,944.31	0.00	47,249,905.81
	0.00	47,653,543.54	29,507,352.13	21,208,944.31	0.00	39,355,135.72
	0.00	10,117,686.05	12,697,948.55	11,802,248.75	0.00	9,221,986.25




MUNICIPIO DE COQUIMATLAN, COL.
Sistema Integral de Contabilidad Gubernamental
BALANZA DE COMPROBACION
DEL 1 DE ENERO AL 31 DE MARZO DE 2021

Descripción	Saldo Anterior		Movimientos		Saldo Actual	
	Debe	Haber	Debe	Haber	Debe	Haber
PROVEEDORES POR PAGAR A CORTO PLAZO	77,200.90	0.00	3,724,441.01	3,818,110.32	0.00	16,468.41
CONTRATISTAS POR OBRAS PÚBLICAS POR PAGAR A CORTO PLAZO	0.00	6,800,850.22	6,878,603.83	356,483.52	0.00	278,729.91
TRANSFERENCIAS OTORGADAS POR PAGAR A CORTO PLAZO	0.00	586,016.29	2,265,599.46	1,931,491.61	0.00	251,908.44
RETENCIONES Y CONTRIBUCIONES POR PAGAR A CORTO PLAZO	0.00	23,436,295.83	3,521,550.19	3,229,240.91	0.00	23,143,986.55
DEVOLUCIONES DE LA LEY DE INGRESO POR PAGAR A CORTO PLAZO	1,038.86	0.00	0.00	0.00	1,038.86	0.00
OTRAS CUENTAS POR PAGAR A CORTO PLAZO	0.00	6,790,934.91	419,209.09	71,369.20	0.00	6,443,095.02
DOCUMENTOS POR PAGAR A CORTO PLAZO	0.00	74,274.31	0.00	0.00	0.00	74,274.31
OTROS DOCUMENTOS POR PAGAR A CORTO PLAZO	0.00	74,274.31	0.00	0.00	0.00	74,274.31
PORCIÓN A CORTO PLAZO DE LA DEUDA PÚBLICA A LARGO PLAZO	0.00	7,827,008.23	170,916.91	0.00	0.00	7,656,091.32
PORCIÓN A CORTO PLAZO DE LA DEUDA PÚBLICA INTERNA	0.00	7,827,008.23	170,916.91	0.00	0.00	7,656,091.32
FONDOS Y BIENES DE TERCEROS EN GARANTÍA Y/O ADMINISTRACIÓN A CORTO PLAZO	0.00	67,319.34	0.00	0.00	0.00	67,319.34
FONDOS EN GARANTÍA A CORTO PLAZO	0.00	67,319.34	0.00	0.00	0.00	67,319.34
OTROS PASIVOS A CORTO PLAZO	0.00	97,085.12	0.00	0.00	0.00	97,085.12
INGRESOS POR CLASIFICAR	0.00	97,085.12	0.00	0.00	0.00	97,085.12
PASIVO NO CIRCULANTE	0.00	7,737,097.67	0.00	0.00	0.00	7,737,097.67
DEUDA PÚBLICA A LARGO PLAZO	0.00	7,737,097.67	0.00	0.00	0.00	7,737,097.67
PRÉSTAMOS DE LA DEUDA INTERNA POR PAGAR A LARGO PLAZO	0.00	7,737,097.67	0.00	0.00	0.00	7,737,097.67
HACIENDA PÚBLICA/ PATRIMONIO						
HACIENDA PÚBLICA/ PATRIMONIO GENERADO	0.00	143,278,580.46	0.00	0.00	0.00	143,278,580.46
RESULTADOS DE EJERCICIOS ANTERIORES	0.00	130,300,410.13	0.00	0.00	0.00	130,300,410.13
RESULTADO EJERCICIO 2006	9,908,965.82	0.00	0.00	0.00	9,908,965.82	0.00
RESULTADO EJERCICIO 2008	0.00	3,277,483.98	0.00	0.00	0.00	3,277,483.98
RESULTADO EJERCICIO 2009	1,903,753.14	0.00	0.00	0.00	1,903,753.14	0.00
RESULTADO EJERCICIO 2010	0.00	1,516,535.05	0.00	0.00	0.00	1,516,535.05
RESULTADO EJERCICIO 2011	0.00	627,569.94	0.00	0.00	0.00	627,569.94
SUP O DEF 1990	489,733.84	0.00	0.00	0.00	489,733.84	0.00
SUP O DEF 1991	86,476.40	0.00	0.00	0.00	86,476.40	0.00
SUP O DEF 1992	238,128.61	0.00	0.00	0.00	238,128.61	0.00
SUP O DEF 1993	419,074.88	0.00	0.00	0.00	419,074.88	0.00
SUP O DEF 1994	396,403.36	0.00	0.00	0.00	396,403.36	0.00




MUNICIPIO DE COQUIMATLAN, COL.
Sistema Integral de Contabilidad Gubernamental
BALANZA DE COMPROBACION
DEL 1 DE ENERO AL 31 DE MARZO DE 2021

Descripción	Saldo Anterior		Movimientos		Saldo Actual	
	Debe	Haber	Debe	Haber	Debe	Haber
SUP O DEF 1995	105,595.46	0.00	0.00	0.00	105,595.46	0.00
SUP O DEF 1996	360,950.40	0.00	0.00	0.00	360,950.40	0.00
SUP O DEF 1997	0.00	2,428,046.29	0.00	0.00	0.00	2,428,046.29
SUP O DE F1998	0.00	1,077,382.20	0.00	0.00	0.00	1,077,382.20
SUP O DEF 1999	0.00	1,574,368.51	0.00	0.00	0.00	1,574,368.51
SUP O DEF 2000	0.00	684,511.01	0.00	0.00	0.00	684,511.01
SUP O DEF 2001	5,830,439.30	0.00	0.00	0.00	5,830,439.30	0.00
SUP O DEF 2002	0.00	1,910,777.48	0.00	0.00	0.00	1,910,777.48
RESULTADO EJERCICIO 2003	962,044.80	0.00	0.00	0.00	962,044.80	0.00
RESULTADO EJERCICIO 2004	0.00	3,342,415.89	0.00	0.00	0.00	3,342,415.89
RESULTADO EJER ANTERIORES	1,173,042.82	0.00	0.00	0.00	1,173,042.82	0.00
RESULTADO EJERCICIO 2005	1,256,399.24	0.00	0.00	0.00	1,256,399.24	0.00
RESULTADO EJERCICIO 2007	4,731,841.54	0.00	0.00	0.00	4,731,841.54	0.00
RESULTADO EJERCICIO 2012	1,535,367.95	0.00	0.00	0.00	1,535,367.95	0.00
RESULTADO EJERCICIO 2013	0.00	6,922,022.42	0.00	0.00	0.00	6,922,022.42
RESULTADO EJERCICIO 2014	0.00	12,415,423.13	0.00	0.00	0.00	12,415,423.13
RESULTADO EJERCICIO 2015	0.00	9,516,809.56	0.00	0.00	0.00	9,516,809.56
RESULTADO EJERCICIO 2016	0.00	17,039,697.24	0.00	0.00	0.00	17,039,697.24
RESULTADO EJERCICIO 2017	0.00	21,323,511.38	0.00	0.00	0.00	21,323,511.38
RESULTADO EJERCICIO 2018	0.00	23,829,309.82	0.00	0.00	0.00	23,829,309.82
RESULTADO EJERCICIO 2019	0.00	28,657,083.98	0.00	0.00	0.00	28,657,083.98
RESULTADO EJERCICIO 2020	0.00	23,555,679.81	0.00	0.00	0.00	23,555,679.81
RESERVAS	0.00	12,978,170.33	0.00	0.00	0.00	12,978,170.33
RESERVAS DE PATRIMONIO	0.00	12,978,170.33	0.00	0.00	0.00	12,978,170.33
INGRESOS Y OTROS BENEFICIOS						
INGRESOS DE GESTIÓN	0.00	0.00	0.00	7,613,010.72	0.00	7,613,010.72
IMPUESTOS	0.00	0.00	0.00	3,482,654.31	0.00	3,482,654.31
IMPUESTOS SOBRE EL PATRIMONIO	0.00	0.00	0.00	3,275,823.06	0.00	3,275,823.06
IMPUESTOS SOBRE LA PRODUCCIÓN, EL CONSUMO Y LAS TRANSACCIONES	0.00	0.00	0.00	70,906.03	0.00	70,906.03
ACCESORIOS DE IMPUESTOS	0.00	0.00	0.00	135,925.22	0.00	135,925.22
DERECHOS	0.00	0.00	0.00	1,805,422.12	0.00	1,805,422.12
DERECHOS POR EL USO, GOCE, APROVECHAMIENTO O EXPLOTACIÓN DE BIENES DE DOMINIO PÚBLICO	0.00	0.00	0.00	33,238.79	0.00	33,238.79
DERECHOS POR PRESTACIÓN DE SERVICIOS	0.00	0.00	0.00	699,946.73	0.00	699,946.73
OTROS DERECHOS	0.00	0.00	0.00	1,072,236.60	0.00	1,072,236.60
PRODUCTOS	0.00	0.00	0.00	33,161.49	0.00	33,161.49




MUNICIPIO DE COQUIMATLAN, COL.
Sistema Integral de Contabilidad Gubernamental
BALANZA DE COMPROBACION
DEL 1 DE ENERO AL 31 DE MARZO DE 2021

Descripción	Saldo Anterior		Movimientos		Saldo Actual	
	Debe	Haber	Debe	Haber	Debe	Haber
PRODUCTOS	0.00	0.00	0.00	33,161.49	0.00	33,161.49
APROVECHAMIENTOS	0.00	0.00	0.00	2,291,772.80	0.00	2,291,772.80
MULTAS	0.00	0.00	0.00	268,771.27	0.00	268,771.27
INDEMNIZACIONES	0.00	0.00	0.00	23,001.53	0.00	23,001.53
OTROS APROVECHAMIENTOS	0.00	0.00	0.00	2,000,000.00	0.00	2,000,000.00
PARTICIPACIONES, APORTACIONES, CONVENIOS, INCENTIVOS DERIVADOS DE LA COLABORACION FISCAL, FONDOS DISTINTOS DE APORTACIONES, TRANSFERENCIAS, ASIGNACIONES, SUBSIDIOS Y SUBVENCIONES, Y PENSIONES Y JUBILACIONES PARTICIPACIONES, APORTACIONES, CONVENIOS, INCENTIVOS DERIVADOS DE LA COLABORACION FISCAL Y FONDOS DISTINTOS DE APORTACIONES	0.00	0.00	0.00	24,985,970.21	0.00	24,985,970.21
PARTICIPACIONES	0.00	0.00	0.00	17,008,112.21	0.00	17,008,112.21
APORTACIONES	0.00	0.00	0.00	7,977,858.00	0.00	7,977,858.00
GASTOS Y OTRAS PÉRDIDAS						
GASTOS DE FUNCIONAMIENTO	0.00	0.00	13,712,224.19	293,304.08	13,418,920.11	0.00
SERVICIOS PERSONALES	0.00	0.00	11,407,795.15	262,635.31	11,145,159.84	0.00
REMUNERACIONES AL PERSONAL DE CARÁCTER PERMANENTE	0.00	0.00	6,692,935.37	0.00	6,692,935.37	0.00
REMUNERACIONES ADICIONALES Y ESPECIALES	0.00	0.00	792,759.79	0.00	792,759.79	0.00
SEGURIDAD SOCIAL	0.00	0.00	992,304.31	262,635.31	729,669.00	0.00
OTRAS PRESTACIONES SOCIALES Y ECONOMICAS	0.00	0.00	2,449,725.48	0.00	2,449,725.48	0.00
PAGO DE ESTIMULOS A SERVIDORES PUBLICOS	0.00	0.00	480,070.20	0.00	480,070.20	0.00
MATERIALES Y SUMINISTROS	0.00	0.00	980,918.94	14,420.60	966,498.34	0.00
MATERIALES DE ADMINISTRACION, EMISION DE DOCUMENTOS Y ARTICULOS OFICIALES	0.00	0.00	187,052.21	6,862.00	180,190.21	0.00
MATERIALES Y ARTICULOS DE CONSTRUCCION Y DE REPARACION	0.00	0.00	16,788.10	0.00	16,788.10	0.00
PRODUCTOS QUIMICOS, FARMACEUTICOS Y DE LABORATORIO	0.00	0.00	13,222.96	0.00	13,222.96	0.00
COMBUSTIBLES, LUBRICANTES Y ADITIVOS	0.00	0.00	725,353.80	500.00	724,853.80	0.00
VESTUARIO, BLANCOS, PRENDAS DE PROTECCION Y ARTICULOS DEPORTIVOS	0.00	0.00	16,040.57	0.00	16,040.57	0.00
MATERIALES Y SUMINISTROS PARA SEGURIDAD HERRAMIENTAS, REFACCIONES Y ACCESORIOS MENORES	0.00	0.00	22,101.30	7,058.60	360.00	0.00
SERVICIOS GENERALES	0.00	0.00	1,323,510.10	16,248.17	1,307,261.93	0.00




MUNICIPIO DE COQUIMATLAN, COL.
Sistema Integral de Contabilidad Gubernamental
BALANZA DE COMPROBACION
DEL 1 DE ENERO AL 31 DE MARZO DE 2021

Descripción	Saldo Anterior		Movimientos		Saldo Actual	
	Debe	Haber	Debe	Haber	Debe	Haber
SERVICIOS BÁSICOS	0.00	0.00	644,493.00	579.00	643,914.00	0.00
SERVICIOS DE ARRENDAMIENTO	0.00	0.00	26,424.00	0.00	26,424.00	0.00
SERVICIOS PROFESIONALES, CIENTÍFICOS Y TÉCNICOS Y OTROS SERVICIOS	0.00	0.00	9,286.25	0.00	9,286.25	0.00
SERVICIOS FINANCIEROS, BANCARIOS Y COMERCIALES	0.00	0.00	8,851.76	0.00	8,851.76	0.00
SERVICIOS DE INSTALACION, REPARACION, MANTENIMIENTO Y CONSERVACION	0.00	0.00	544,313.48	12,169.17	532,144.31	0.00
SERVICIOS OFICIALES	0.00	0.00	59,933.82	3,500.00	56,433.82	0.00
OTROS SERVICIOS GENERALES	0.00	0.00	30,207.79	0.00	30,207.79	0.00
TRANSFERENCIAS, ASIGNACIONES, SUBSIDIOS Y OTRAS AYUDAS	0.00	0.00	3,577,820.51	9,600.00	3,568,220.51	0.00
TRANSFERENCIAS AL RESTO DEL SECTOR PUBLICO	0.00	0.00	1,749,999.99	0.00	1,749,999.99	0.00
TRANSFERENCIAS A ENTIDADES FEDERATIVAS Y MUNICIPIOS	0.00	0.00	1,749,999.99	0.00	1,749,999.99	0.00
AYUDAS SOCIALES	0.00	0.00	154,996.00	9,600.00	145,396.00	0.00
AYUDAS SOCIALES A PERSONAS	0.00	0.00	92,596.00	0.00	92,596.00	0.00
AYUDAS SOCIALES A INSTITUCIONES	0.00	0.00	62,400.00	9,600.00	52,800.00	0.00
PENSIONES Y JUBILACIONES	0.00	0.00	1,672,824.52	0.00	1,672,824.52	0.00
JUBILACIONES	0.00	0.00	1,672,824.52	0.00	1,672,824.52	0.00
INTERESES, COMISIONES Y OTROS GASTOS DE LA DEUDA PÚBLICA	0.00	0.00	99,427.93	0.00	99,427.93	0.00
INTERESES DE LA DEUDA PUBLICA	0.00	0.00	99,427.93	0.00	99,427.93	0.00
INTERESES DE LA DEUDA PÚBLICA INTERNA	0.00	0.00	99,427.93	0.00	99,427.93	0.00
CUENTAS DE CIERRE CONTABLE						
CUENTAS DE ORDEN CONTABLES						
CUENTAS DE ORDEN PRESUPUESTARIAS						
LEY DE INGRESOS	0.00	0.00	173,675,827.59	173,675,827.59	0.00	0.00
LEY DE INGRESOS ESTIMADA	0.00	0.00	106,222,030.69	0.00	106,222,030.69	0.00
IMPUESTOS	0.00	0.00	5,826,786.56	0.00	5,826,786.56	0.00
DERECHOS	0.00	0.00	4,550,004.24	0.00	4,550,004.24	0.00
PRODUCTOS DE TIPO CORRIENTE	0.00	0.00	2,101,215.29	0.00	2,101,215.29	0.00
APROVECHAMIENTOS DE TIPO CORRIENTE	0.00	0.00	426,364.36	0.00	426,364.36	0.00
PARTICIPACIONES Y APORTACIONES.	0.00	0.00	93,317,660.24	0.00	93,317,660.24	0.00
LEY DE INGRESOS POR EJECUTAR	0.00	0.00	32,680,796.57	108,396,050.09	0.00	75,715,253.52
IMPUESTOS	0.00	0.00	3,482,654.31	5,826,786.56	0.00	2,344,132.25
DERECHOS	0.00	0.00	1,805,422.12	4,550,004.24	0.00	2,744,582.12




MUNICIPIO DE COQUIMATLAN, COL.
Sistema Integral de Contabilidad Gubernamental
BALANZA DE COMPROBACION
DEL 1 DE ENERO AL 31 DE MARZO DE 2021

Descripción	Saldo Anterior		Movimientos		Saldo Actual	
	Debe	Haber	Debe	Haber	Debe	Haber
PRODUCTOS DE TIPO CORRIENTE	0.00	0.00	33,161.49	2,101,215.29	0.00	2,068,053.80
APROVECHAMIENTOS DE TIPO CORRIENTE	0.00	0.00	2,291,772.80	2,426,364.36	0.00	134,591.56
PARTICIPACIONES Y APORTACIONES.	0.00	0.00	25,067,785.85	93,491,679.64	0.00	68,423,893.79
MODIFICACIONES A LA LEY DE INGRESOS ESTIMADA	0.00	0.00	2,174,019.40	81,815.64	2,092,203.76	0.00
APROVECHAMIENTOS DE TIPO CORRIENTE	0.00	0.00	2,000,000.00	0.00	2,000,000.00	0.00
PARTICIPACIONES Y APORTACIONES.	0.00	0.00	174,019.40	81,815.64	92,203.76	0.00
LEY DE INGRESOS DEVENGADA	0.00	0.00	32,598,980.93	32,598,980.93	0.00	0.00
IMPUESTOS	0.00	0.00	3,482,654.31	3,482,654.31	0.00	0.00
DERECHOS	0.00	0.00	1,805,422.12	1,805,422.12	0.00	0.00
PRODUCTOS DE TIPO CORRIENTE	0.00	0.00	33,161.49	33,161.49	0.00	0.00
APROVECHAMIENTOS DE TIPO CORRIENTE	0.00	0.00	2,291,772.80	2,291,772.80	0.00	0.00
PARTICIPACIONES Y APORTACIONES.	0.00	0.00	24,985,970.21	24,985,970.21	0.00	0.00
LEY DE INGRESOS RECAUDADA	0.00	0.00	0.00	32,598,980.93	0.00	32,598,980.93
IMPUESTOS	0.00	0.00	0.00	3,482,654.31	0.00	3,482,654.31
DERECHOS	0.00	0.00	0.00	1,805,422.12	0.00	1,805,422.12
PRODUCTOS DE TIPO CORRIENTE	0.00	0.00	0.00	33,161.49	0.00	33,161.49
APROVECHAMIENTOS DE TIPO CORRIENTE	0.00	0.00	0.00	2,291,772.80	0.00	2,291,772.80
PARTICIPACIONES Y APORTACIONES.	0.00	0.00	0.00	24,985,970.21	0.00	24,985,970.21
PRESUPUESTO DE EGRESOS	0.00	0.00	196,335,963.99	196,335,963.99	0.00	0.00
PRESUPUESTO DE EGRESOS APROBADO	0.00	0.00	0.00	106,222,030.69	0.00	106,222,030.69
SERVICIOS PERSONALES	0.00	0.00	0.00	62,183,171.47	0.00	62,183,171.47
MATERIALES Y SUMINISTROS	0.00	0.00	0.00	3,835,310.53	0.00	3,835,310.53
SERVICIOS GENERALES	0.00	0.00	0.00	7,460,395.46	0.00	7,460,395.46
TRANSFERENCIAS, ASIGNACIONES, SUBSIDIOS Y OTRAS AYUDAS	0.00	0.00	0.00	16,806,761.91	0.00	16,806,761.91
BIENES MUEBLES, INMUEBLES E INTANGIBLES	0.00	0.00	0.00	160,475.18	0.00	160,475.18
INVERSION PUBLICA	0.00	0.00	0.00	14,218,941.88	0.00	14,218,941.88
DEUDA PUBLICA	0.00	0.00	0.00	1,556,974.26	0.00	1,556,974.26
PRESUPUESTO DE EGRESOS POR EJERCER	0.00	0.00	117,110,398.52	26,242,551.21	90,867,847.31	0.00
SERVICIOS PERSONALES	0.00	0.00	68,221,453.81	17,183,442.18	51,038,011.63	0.00
MATERIALES Y SUMINISTROS	0.00	0.00	4,470,461.23	1,647,876.86	2,822,584.37	0.00
SERVICIOS GENERALES	0.00	0.00	10,167,264.21	2,974,775.10	7,192,489.11	0.00
TRANSFERENCIAS, ASIGNACIONES, SUBSIDIOS Y OTRAS AYUDAS	0.00	0.00	18,057,897.10	3,813,203.44	14,244,693.66	0.00
BIENES MUEBLES, INMUEBLES E INTANGIBLES	0.00	0.00	367,760.50	283,452.92	84,307.58	0.00
INVERSION PUBLICA	0.00	0.00	14,229,330.00	0.00	14,229,330.00	0.00
DEUDA PUBLICA	0.00	0.00	1,596,231.67	339,800.71	1,256,430.96	0.00



MUNICIPIO DE COQUIMATLAN, COL.
Sistema Integral de Contabilidad Gubernamental
BALANZA DE COMPROBACION
DEL 1 DE ENERO AL 31 DE MARZO DE 2021

Descripción	Saldo Anterior		Movimientos		Saldo Actual	
	Debe	Haber	Debe	Haber	Debe	Haber
MODIFICACIONES AL PRESUPUESTO DE EGRESOS APROBADO	0.00	0.00	8,481,015.67	10,573,219.43	0.00	2,092,203.76
SERVICIOS PERSONALES	0.00	0.00	5,775,647.03	5,775,647.03	0.00	0.00
MATERIALES Y SUMINISTROS	0.00	0.00	666,957.92	620,730.10	46,227.82	0.00
SERVICIOS GENERALES	0.00	0.00	1,651,265.00	2,690,620.58	0.00	1,039,355.58
TRANSFERENCIAS, ASIGNACIONES, SUBSIDIOS Y OTRAS AYUDAS	0.00	0.00	235,382.93	1,241,535.19	0.00	1,006,152.26
BIENES MUEBLES, INMUEBLES E INTANGIBLES	0.00	0.00	85,541.00	195,041.00	0.00	109,500.00
INVERSION PUBLICA	0.00	0.00	0.00	10,388.12	0.00	10,388.12
DEUDA PUBLICA	0.00	0.00	66,221.79	39,257.41	26,964.38	0.00
PRESUPUESTO DE EGRESOS COMPROMETIDO	0.00	0.00	18,076,683.94	18,076,683.94	0.00	0.00
SERVICIOS PERSONALES	0.00	0.00	11,670,430.46	11,670,430.46	0.00	0.00
MATERIALES Y SUMINISTROS	0.00	0.00	995,339.54	995,339.54	0.00	0.00
SERVICIOS GENERALES	0.00	0.00	1,339,758.27	1,339,758.27	0.00	0.00
TRANSFERENCIAS, ASIGNACIONES, SUBSIDIOS Y OTRAS AYUDAS	0.00	0.00	3,587,420.51	3,587,420.51	0.00	0.00
BIENES MUEBLES, INMUEBLES E INTANGIBLES	0.00	0.00	210,156.24	210,156.24	0.00	0.00
DEUDA PUBLICA	0.00	0.00	273,578.92	273,578.92	0.00	0.00
PRESUPUESTO DE EGRESOS DEVENGADO	0.00	0.00	18,049,958.05	17,895,550.00	154,408.05	0.00
SERVICIOS PERSONALES	0.00	0.00	11,670,430.46	11,670,430.46	0.00	0.00
MATERIALES Y SUMINISTROS	0.00	0.00	980,918.94	977,002.75	3,916.19	0.00
SERVICIOS GENERALES	0.00	0.00	1,339,697.30	1,252,499.70	87,197.60	0.00
TRANSFERENCIAS, ASIGNACIONES, SUBSIDIOS Y OTRAS AYUDAS	0.00	0.00	3,587,420.51	3,587,420.51	0.00	0.00
BIENES MUEBLES, INMUEBLES E INTANGIBLES	0.00	0.00	197,911.92	134,617.66	63,294.26	0.00
DEUDA PUBLICA	0.00	0.00	273,578.92	273,578.92	0.00	0.00
PRESUPUESTO DE EGRESOS EJERCIDO	0.00	0.00	17,690,478.15	17,215,852.17	474,625.98	0.00
SERVICIOS PERSONALES	0.00	0.00	11,415,807.53	11,087,249.49	328,558.04	0.00
MATERIALES Y SUMINISTROS	0.00	0.00	996,074.78	911,137.84	84,936.94	0.00
SERVICIOS GENERALES	0.00	0.00	1,277,859.07	1,231,728.07	46,131.00	0.00
TRANSFERENCIAS, ASIGNACIONES, SUBSIDIOS Y OTRAS AYUDAS	0.00	0.00	3,589,820.51	3,574,820.51	15,000.00	0.00
BIENES MUEBLES, INMUEBLES E INTANGIBLES	0.00	0.00	137,337.34	137,337.34	0.00	0.00
DEUDA PUBLICA	0.00	0.00	273,578.92	273,578.92	0.00	0.00
PRESUPUESTO DE EGRESOS PAGADO	0.00	0.00	16,927,429.66	110,076.55	16,817,353.11	0.00
SERVICIOS PERSONALES	0.00	0.00	10,824,614.18	8,012.38	10,816,601.80	0.00
MATERIALES Y SUMINISTROS	0.00	0.00	911,137.84	33,492.63	877,645.21	0.00
SERVICIOS GENERALES	0.00	0.00	1,215,540.87	41,607.54	1,173,933.33	0.00



MUNICIPIO DE COQUIMATLAN, COL.
 Sistema Integral de Contabilidad Gubernamental
BALANZA DE COMPROBACION
DEL 1 DE ENERO AL 31 DE MARZO DE 2021

Descripción	Saldo Anterior		Movimientos		Saldo Actual	
	Debe	Haber	Debe	Haber	Debe	Haber
TRANSFERENCIAS, ASIGNACIONES, SUBSIDIOS Y OTRAS AYUDAS	0.00	0.00	3,565,220.51	12,000.00	3,553,220.51	0.00
BIENES MUEBLES, INMUEBLES E INTANGIBLES	0.00	0.00	137,337.34	14,964.00	122,373.34	0.00
DEUDA PUBLICA	0.00	0.00	273,578.92	0.00	273,578.92	0.00

CUENTAS DE CIERRE PRESUPUESTARIO

TOTAL: 236,211,365.99 236,211,365.99 455,338,088.96 455,338,088.96 476,965,482.39 476,965,482.39



H. Ayuntamiento de Coquimatlán Administración 2018-2021




COQUIMATLÁN

16 de Agosto del 2020 2018-2021

	Estado Analítico del ingresos


“2021, Año de Griselda Álvarez Ponce De León”



MUNICIPIO DE COQUIMATLAN, COL.
Sistema Integral de Contabilidad Gubernamental
ESTADO ANALITICO DE INGRESOS
DEL 1 DE MARZO AL 31 DE MARZO DE 2021

Análisis por: Fuente y Origen de Ingresos -- Clasificación por Rubro de Ingresos


Clave Presupuestaria	Descripción	Est	Mar-Mar	AyR	Mar-Mar	Dev	Mar-Mar	Rec	Mar-Mar	PR	Mar-Mar
FF-OR-RF-Rubro-Tipo-Clase-Conc											
01	NO ETIQUETADO		6,203,370.28	0.00	6,382,668.87	0.00	6,382,668.87	6,382,668.87	-179,298.59		
01 01	RECURSOS FISCALES		841,345.97	0.00	1,218,312.58	0.00	1,218,312.58	1,218,312.58	-376,966.61		
01 01 01	IMPUESTOS		348,829.01	0.00	602,301.40	0.00	602,301.40	602,301.40	-253,472.39		
01 01 01 1	IMPUESTOS		348,829.01	0.00	602,301.40	0.00	602,301.40	602,301.40	-253,472.39		
01 01 01 1 2	IMPUESTOS SOBRE EL PATRIMONIO		297,070.11	0.00	533,767.88	0.00	533,767.88	533,767.88	-236,697.77		
01 01 01 1 2 1	IMPUESTO PREDIAL		297,070.11	0.00	533,767.88	0.00	533,767.88	533,767.88	-236,697.77		
01 01 01 1 2 1 1	IMPUESTO PREDIAL URBANO EDIFICADO		236,536.58	0.00	461,927.75	0.00	461,927.75	461,927.75	-225,391.17		
01 01 01 1 2 1 2	IMPUESTO PREDIAL URBANO NO EDIFICADO		30,483.27	0.00	62,519.64	0.00	62,519.64	62,519.64	-32,036.37		
01 01 01 1 2 1 3	IMPUESTO PREDIAL RÚSTICO		48,085.32	0.00	54,456.30	0.00	54,456.30	54,456.30	-6,370.98		
01 01 01 1 2 1 4	IMPUESTO PREDIAL PARCELAS		12,889.68	0.00	24,695.76	0.00	24,695.76	24,695.76	-11,806.08		
01 01 01 1 2 1 5	IMPUESTO PREDIAL CEMENTERIOS		19,343.56	0.00	33,102.14	0.00	33,102.14	33,102.14	-13,758.58		
01 01 01 1 2 1 6	DESCUENTOS Y BONIFICACIONES POR PRONTO PAGO		-22,571.94	0.00	-38,432.84	0.00	-38,432.84	-38,432.84	15,860.90		
01 01 01 1 2 1 8	DESCUENTOS Y BONIFICACIONES DISCAPACITADOS Y TERCERA EDAD		-27,696.36	0.00	-55,986.97	0.00	-55,986.97	-55,986.97	28,290.61		
01 01 01 1 2 1 9	OTROS DESCUENTOS Y BONIFICACIONES		0.00	0.00	-8,513.90	0.00	-8,513.90	-8,513.90	8,513.90		
01 01 01 1 3	IMPUESTOS SOBRE LA PRODUCCIÓN, EL CONSUMO Y LAS TRANSACCIONES		24,982.22	0.00	24,795.44	0.00	24,795.44	24,795.44	186.78		
01 01 01 1 3 1	IMPUESTO SOBRE TRANSMISIONES PATRIMONIALES		24,982.22	0.00	24,795.44	0.00	24,795.44	24,795.44	186.78		
01 01 01 1 7	ACCESORIOS DE IMPUESTOS		26,776.68	0.00	43,738.08	0.00	43,738.08	43,738.08	-16,961.40		
01 01 01 1 7 1	ACCESORIOS DE IMPUESTO PREDIAL		26,776.68	0.00	43,738.08	0.00	43,738.08	43,738.08	-16,961.40		
01 01 01 1 7 1 1	GASTOS DE EJECUCIÓN		0.00	0.00	86.88	0.00	86.88	86.88	-86.88		
01 01 01 1 7 1 3	RECARGOS		26,776.68	0.00	43,651.20	0.00	43,651.20	43,651.20	-16,874.52		
01 01 02	DERECHOS		439,261.65	0.00	490,490.41	0.00	490,490.41	490,490.41	-51,228.76		
01 01 02 4	DERECHOS		272,508.11	0.00	490,311.17	0.00	490,311.17	490,311.17	-217,803.06		
01 01 02 4 1	DERECHOS POR EL USO, GOCE, APROVECHAMIENTO O EXPLOTACIÓN DE BIENES DE DOMINIO PÚBLICO		16,795.31	0.00	13,626.29	0.00	13,626.29	13,626.29	3,169.02		
01 01 02 4 1 1	USO DE VÍAS Y ÁREAS PÚBLICAS		16,795.31	0.00	13,626.29	0.00	13,626.29	13,626.29	3,169.02		
01 01 02 4 1 1 6	USO PARA PUESTOS FIJOS, SEMIFIJOS, AMBULANTES Y TIANGUIS		10,800.59	0.00	13,626.29	0.00	13,626.29	13,626.29	-2,825.70		
01 01 02 4 1 1 8	OTROS NO ESPECIFICADOS		5,994.72	0.00	0.00	0.00	0.00	0.00	5,994.72		
01 01 02 4 3	DERECHOS POR PRESTACIÓN DE SERVICIOS		129,258.58	0.00	270,844.81	0.00	270,844.81	270,844.81	-141,586.23		
01 01 02 4 3 2	ALUMBRADO PÚBLICO		97,036.52	0.00	205,507.27	0.00	205,507.27	205,507.27	-108,470.75		
01 01 02 4 3 2 1	RECAUDACION CFE		83,278.14	0.00	167,450.53	0.00	167,450.53	167,450.53	-84,172.39		
01 01 02 4 3 2 2	RECAUDACION TESORERIA		13,758.38	0.00	38,056.74	0.00	38,056.74	38,056.74	-24,298.36		
01 01 02 4 3 4	CEMENTERIOS		3,421.34	0.00	16,579.70	0.00	16,579.70	16,579.70	-13,158.36		
01 01 02 4 3 5	RASTRO		28,800.72	0.00	48,757.84	0.00	48,757.84	48,757.84	-19,957.12		
01 01 02 4 4	OTROS DERECHOS		126,454.22	0.00	205,840.07	0.00	205,840.07	205,840.07	-79,385.85		
01 01 02 4 4 1	LICENCIAS, PERMISOS, AUTORIZACIONES Y REFERENDOS		10,607.61	0.00	6,792.94	0.00	6,792.94	6,792.94	3,814.67		
01 01 02 4 4 1 1	PERMISOS DE CONSTRUCCIÓN		7,120.91	0.00	0.00	0.00	0.00	0.00	7,120.91		
01 01 02 4 4 1 5	PERMISO PARA CONSTRUCCIÓN DE ALBERCAS		0.00	0.00	1,882.02	0.00	1,882.02	1,882.02	-1,882.02		



MUNICIPIO DE COQUIMATLAN, COL.
Sistema Integral de Contabilidad Gubernamental
ESTADO ANALITICO DE INGRESOS
DEL 1 DE MARZO AL 31 DE MARZO DE 2021

Análisis por: Fuente y Origen de Ingresos --- Clasificación por Rubro de Ingresos


Clave	Presupuestaria	Descripción	Est	Mar-Mar	Ayr	Mar-Mar	Dev	Mar-Mar	Rec	Mar-Mar	Prr	Mar-Mar
FF-OR	RF-Rubro-Tipo	Clase-Conc										
01 01 02 4 4 1 6	PERMISO PARA BARDEOS		131.19	0.00	125.47	125.47	0.00	0.00	5.72		5.72	
01 01 02 4 4 1 10	ALINEAMIENTOS		791.67	0.00	434.34	434.34	0.00	0.00	357.33		357.33	
01 01 02 4 4 1 11	DESIGNACIÓN DE NÚMERO OFICIAL		1,260.64	0.00	627.34	627.34	0.00	0.00	633.30		633.30	
01 01 02 4 4 1 13	DICTAMEN DE VOCACIÓN DE SUELO		0.00	0.00	542.20	542.20	0.00	0.00	-542.20		-542.20	
01 01 02 4 4 1 15	LICENCIA PARA ROMPER PAVIMENTOS, BANQUETAS O MACHUELOS.		434.40	0.00	358.48	358.48	0.00	0.00	75.92		75.92	
01 01 02 4 4 1 25	INSCRIPCIÓN O REFRENDO COMO PERITO DE OBRA.		868.80	0.00	0.00	0.00	0.00	0.00	868.80		868.80	
01 01 02 4 4 1 27	INSCRIPCIÓN O REG. DE TITULOS, DOCUMENTOS PUBLICOS		0.00	0.00	2,823.09	2,823.09	0.00	0.00	-2,823.09		-2,823.09	
01 01 02 4 4 3 0	BEBIDAS ALCOHOLICAS		74,217.91	0.00	96,257.47	96,257.47	0.00	0.00	-22,039.56		-22,039.56	
01 01 02 4 4 3 1	EXPEDICIÓN DE LICENCIAS PARA FUNCIONAMIENTO DE ESTABLECIMIENTO		8,678.44	0.00	13,749.42	13,749.42	0.00	0.00	-5,070.98		-5,070.98	
01 01 02 4 4 3 2	REFRENDO DE ANUAL DE LICENCIA		50,384.91	0.00	66,600.50	66,600.50	0.00	0.00	-16,215.59		-16,215.59	
01 01 02 4 4 3 5	HORAS EXTRAS		9,383.04	0.00	7,348.84	7,348.84	0.00	0.00	2,034.20		2,034.20	
01 01 02 4 4 3 7	PERMISO PARA FUNCIONAMIENTO TEMPORAL		5,771.52	0.00	8,558.71	8,558.71	0.00	0.00	-2,787.19		-2,787.19	
01 01 02 4 4 5 0	REGISTROS, CERTIFICACIONES Y LEGALIZACIONES		24,745.51	0.00	55,779.46	55,779.46	0.00	0.00	-31,033.95		-31,033.95	
01 01 02 4 4 5 1	EN OFICINAS		21,111.84	0.00	34,234.84	34,234.84	0.00	0.00	-13,123.00		-13,123.00	
01 01 02 4 4 5 2	A DOMICILIO		1,166.25	0.00	13,622.24	13,622.24	0.00	0.00	-12,455.99		-12,455.99	
01 01 02 4 4 5 3	DIVORCIOS		2,467.42	0.00	7,922.38	7,922.38	0.00	0.00	-5,454.96		-5,454.96	
01 01 02 4 4 6 0	CATASTRO		9,823.99	0.00	35,532.39	35,532.39	0.00	0.00	-25,708.40		-25,708.40	
01 01 02 4 4 6 1	COPIAS E IMPRESIONES		0.00	0.00	412.25	412.25	0.00	0.00	-412.25		-412.25	
01 01 02 4 4 6 2	INFORMES Y CERTIFICACIONES DE CATASTRO		3,961.64	0.00	13,317.86	13,317.86	0.00	0.00	-9,356.22		-9,356.22	
01 01 02 4 4 6 3	AVALÚOS, ASIGNACION DE CLAVES Y MEDICIONES		5,275.91	0.00	21,108.49	21,108.49	0.00	0.00	-15,832.58		-15,832.58	
01 01 02 4 4 6 4	FUSIONES, SUBDIVISIONES, RELOTIFICACIONES, CESIONES Y REGISTROS		586.44	0.00	693.79	693.79	0.00	0.00	-107.35		-107.35	
01 01 02 4 4 7 0	ECOLOGÍA		356.14	0.00	224.05	224.05	0.00	0.00	132.09		132.09	
01 01 02 4 4 7 1	DICTÁMEN DE FACTIBILIDAD		356.14	0.00	224.05	224.05	0.00	0.00	132.09		132.09	
01 01 02 4 4 8 0	DIVERSAS CERTIFICACIONES		6,703.06	0.00	11,253.76	11,253.76	0.00	0.00	-4,550.70		-4,550.70	
01 01 02 4 4 8 4	CONSTANCIAS		973.76	0.00	1,433.92	1,433.92	0.00	0.00	-460.16		-460.16	
01 01 02 4 4 8 5	REGISTRO DEL RIESGO DE SINIESTRALIDAD		5,729.30	0.00	9,819.84	9,819.84	0.00	0.00	-4,090.54		-4,090.54	
01 01 02 5 0 0 0	PRODUCTOS		166,753.54	0.00	179.24	179.24	0.00	0.00	166,574.30		166,574.30	
01 01 02 5 1 0 0	PRODUCTOS		166,753.54	0.00	179.24	179.24	0.00	0.00	166,574.30		166,574.30	
01 01 02 5 1 1 0	PRODUCTOS DERIVADOS DEL USO Y APROVECHAMIENTO DE BIENES NO SUJETOS A RÉGIMEN DE DOMINIO PÚBLICO		166,753.54	0.00	179.24	179.24	0.00	0.00	166,574.30		166,574.30	
01 01 02 5 1 1 1	VENTA DE BIENES MUEBLES E INMUEBLES		166,666.66	0.00	0.00	0.00	0.00	0.00	166,666.66		166,666.66	
01 01 02 5 1 1 3	FORMAS EMPRESAS		86.88	0.00	179.24	179.24	0.00	0.00	-92.36		-92.36	
01 01 03	PRODUCTOS		8,186.52	0.00	14,475.94	14,475.94	0.00	0.00	-6,289.42		-6,289.42	
01 01 03 5 0 0 0	PRODUCTOS		8,186.52	0.00	14,475.94	14,475.94	0.00	0.00	-6,289.42		-6,289.42	
01 01 03 5 1 0 0	PRODUCTOS		8,186.52	0.00	14,475.94	14,475.94	0.00	0.00	-6,289.42		-6,289.42	
01 01 03 5 1 3 0	OTROS PRODUCTOS QUE GENERAN INGRESOS CORRIENTES		8,186.52	0.00	14,475.94	14,475.94	0.00	0.00	-6,289.42		-6,289.42	
01 01 03 5 1 3 1	RENDIMIENTOS GENERADOS DE GASTO CORRIENTE		6,869.55	0.00	14,006.50	14,006.50	0.00	0.00	-7,136.95		-7,136.95	



MUNICIPIO DE COQUIMATLAN, COL.
Sistema Integral de Contabilidad Gubernamental
ESTADO ANALITICO DE INGRESOS
DEL 1 DE MARZO AL 31 DE MARZO DE 2021

Análisis por: Fuente y Origen de Ingresos -- Clasificación por Rubro de Ingresos


Clave Presupuestaria	Descripción	Est. Mar-Mar	AyR Mar-Mar	Dev Mar-Mar	Rec Mar-Mar	PIR Mar-Mar
FF-OR-RF-Rubro-Tipo-Class-Conc						
01 01 03 5 1 3 2	RENDIMIENTOS GENERADOS DE FAIS	1,000.00	0.00	140.86	140.86	859.14
01 01 03 5 1 3 3	RENDIMIENTOS GENERADOS DE FORTAMUN	316.97	0.00	328.58	328.58	-11.61
01 01 04	APROVECHAMIENTOS	45,068.79	0.00	111,044.83	111,044.83	-65,976.04
01 01 04 6 0 0 0	APROVECHAMIENTOS	45,068.79	0.00	111,044.83	111,044.83	-65,976.04
01 01 04 6 1 0 0	APROVECHAMIENTOS	45,068.79	0.00	111,044.83	111,044.83	-65,976.04
01 01 04 6 1 2 0	MULTAS	28,145.81	0.00	108,827.24	108,827.24	-80,681.43
01 01 04 6 1 2 1	MULTAS POR FALTAS A LA REGLAMENTACIÓN MUNICIPAL	48,805.33	0.00	170,184.34	170,184.34	-121,379.01
01 01 04 6 1 2 4	DESCUENTO DE MULTAS	-20,659.52	0.00	-61,357.10	-61,357.10	40,697.58
01 01 04 6 1 3 0	INDEMNIZACIONES	16,922.98	0.00	2,217.59	2,217.59	14,705.39
01 05	RECURSOS FEDERALES	5,362,024.31	0.00	5,164,356.29	5,164,356.29	197,668.02
01 05 01	FONDO GENERAL DE PARTICIPACIONES	3,363,283.08	0.00	3,413,585.55	3,413,585.55	-50,302.47
01 05 01 8 0 0 0	PARTICIPACIONES, APORTACIONES, CONVENIOS, INCENTIVOS DERIVADOS DE LA COLABORACIÓN FISCAL Y FONDOS DISTINTOS DE APORTACIONES	3,363,283.08	0.00	3,413,585.55	3,413,585.55	-50,302.47
01 05 01 8 1 0 0	PARTICIPACIONES	3,363,283.08	0.00	3,413,585.55	3,413,585.55	-50,302.47
01 05 01 8 1 1 0	FONDO GENERAL DE PARTICIPACIONES	3,363,283.08	0.00	3,413,585.55	3,413,585.55	-50,302.47
01 05 02	FONDO DE FOMENTO MUNICIPAL	1,239,433.50	0.00	1,157,435.08	1,157,435.08	81,998.42
01 05 02 8 0 0 0	PARTICIPACIONES, APORTACIONES, CONVENIOS, INCENTIVOS DERIVADOS DE LA COLABORACIÓN FISCAL Y FONDOS DISTINTOS DE APORTACIONES	1,239,433.50	0.00	1,157,435.08	1,157,435.08	81,998.42
01 05 02 8 1 0 0	PARTICIPACIONES	1,239,433.50	0.00	1,157,435.08	1,157,435.08	81,998.42
01 05 02 8 1 2 0	FONDO DE FOMENTO MUNICIPAL	1,239,433.50	0.00	1,157,435.08	1,157,435.08	81,998.42
01 05 03	FONDO DE FISCALIZACIÓN Y RECAUDACION	170,203.66	0.00	115,753.05	115,753.05	54,450.61
01 05 03 8 0 0 0	PARTICIPACIONES, APORTACIONES, CONVENIOS, INCENTIVOS DERIVADOS DE LA COLABORACIÓN FISCAL Y FONDOS DISTINTOS DE APORTACIONES	170,203.66	0.00	115,753.05	115,753.05	54,450.61
01 05 03 8 1 0 0	PARTICIPACIONES	170,203.66	0.00	115,753.05	115,753.05	54,450.61
01 05 03 8 1 6 0	FONDO DE FISCALIZACIÓN	170,203.66	0.00	115,753.05	115,753.05	54,450.61
01 05 06	IMPUESTO ESPECIAL SOBRE PRODUCCION Y SERVICIOS	294,559.41	0.00	273,750.38	273,750.38	20,809.03
01 05 06 8 0 0 0	PARTICIPACIONES, APORTACIONES, CONVENIOS, INCENTIVOS DERIVADOS DE LA COLABORACIÓN FISCAL Y FONDOS DISTINTOS DE APORTACIONES	294,559.41	0.00	273,750.38	273,750.38	20,809.03
01 05 06 8 1 0 0	PARTICIPACIONES	294,559.41	0.00	273,750.38	273,750.38	20,809.03
01 05 06 8 1 5 0	IEPS	89,374.33	0.00	273,750.38	273,750.38	-184,376.05
01 05 06 8 1 7 0	IEPS GASOLINA Y DIESEL	205,185.08	0.00	0.00	0.00	205,185.08
01 05 10	FONDO DE IMPUESTO SOBRE LA RENTA	243,624.25	0.00	115,426.76	115,426.76	128,197.49
01 05 10 8 0 0 0	PARTICIPACIONES, APORTACIONES, CONVENIOS, INCENTIVOS DERIVADOS DE LA COLABORACIÓN FISCAL Y FONDOS DISTINTOS DE APORTACIONES	243,624.25	0.00	115,426.76	115,426.76	128,197.49
01 05 10 8 1 0 0	PARTICIPACIONES	243,624.25	0.00	115,426.76	115,426.76	128,197.49
01 05 10 8 1 9 0	PARTICIPACION ARTICULO 3-B LEY DE COORDINACION FISCAL FEDERAL	242,557.25	0.00	115,426.76	115,426.76	127,130.49
01 05 10 8 1 100	ISR ENAJENACION DE BIENES INMUEBLES	1,067.00	0.00	0.00	0.00	1,067.00



MUNICIPIO DE COQUIMATLAN, COL.
Sistema Integral de Contabilidad Gubernamental
ESTADO ANALITICO DE INGRESOS
DEL 1 DE MARZO AL 31 DE MARZO DE 2021

Análisis por: Fuente y Origen de Ingresos -- Clasificación por Rubro de Ingresos


Clave Presupuestaria	Descripción	Est Mar-Mar	AyR Mar-Mar	Dev Mar-Mar	Rec Mar-Mar	PfR Mar-Mar
FF-OR-RF-Rubro-Tipo-Clase-Conc						
01 05 12	TENENCIA O USO DE VEHICULOS	4.75	0.00	0.00	0.00	4.75
01 05 12 8 0 0 0	PARTICIPACIONES, APORTACIONES, CONVENIOS, INCENTIVOS DERIVADOS DE LA COLABORACIÓN FISCAL Y FONDOS DISTINTOS DE APORTACIONES	4.75	0.00	0.00	0.00	4.75
01 05 12 8 1 0 0	PARTICIPACIONES	4.75	0.00	0.00	0.00	4.75
01 05 12 8 1 3 0	TENENCIA	4.75	0.00	0.00	0.00	4.75
01 05 14	IMPUESTO SOBRE AUTOMOVILES NUEVOS	50,915.66	0.00	88,405.47	88,405.47	-37,489.81
01 05 14 8 0 0 0	PARTICIPACIONES, APORTACIONES, CONVENIOS, INCENTIVOS DERIVADOS DE LA COLABORACIÓN FISCAL Y FONDOS DISTINTOS DE APORTACIONES	50,915.66	0.00	88,405.47	88,405.47	-37,489.81
01 05 14 8 1 0 0	PARTICIPACIONES	50,915.66	0.00	88,405.47	88,405.47	-37,489.81
01 05 14 8 1 4 0	ISAN	50,915.66	0.00	88,405.47	88,405.47	-37,489.81
02	ETIQUETADO	2,414,447.35	7,683.64	4,082,219.00	4,082,219.00	-1,660,088.01
02 05	RECURSOS FEDERALES	2,414,447.35	7,683.64	4,082,219.00	4,082,219.00	-1,660,088.01
02 05 01	FONDO DE APORTACIONES PARA LA INFRAESTRUCTURA MUNICIPAL	1,184,911.82	865.67	2,845,866.00	2,845,866.00	-1,660,088.51
02 05 01 8 0 0 0	PARTICIPACIONES, APORTACIONES, CONVENIOS, INCENTIVOS DERIVADOS DE LA COLABORACIÓN FISCAL Y FONDOS DISTINTOS DE APORTACIONES	1,184,911.82	865.67	2,845,866.00	2,845,866.00	-1,660,088.51
02 05 01 8 2 0 0	APORTACIONES	1,184,911.82	865.67	2,845,866.00	2,845,866.00	-1,660,088.51
02 05 01 8 2 1 0	FONDO DE APORTACIÓN PARA LA INFRAESTRUCTURA SOCIAL	1,184,911.82	865.67	2,845,866.00	2,845,866.00	-1,660,088.51
02 05 01 8 2 1 1	FAIS DEL EJERCICIO	1,184,911.82	865.67	2,845,866.00	2,845,866.00	-1,660,088.51
02 05 02	FONDO DE APORTACIONES PARA EL FORTALECIMIENTO DE LOS MUNICIPIOS Y DE LAS DEMARCACIONES TERRITORIALES DEL DISTRITO FEDERAL	1,229,535.53	6,817.97	1,236,353.00	1,236,353.00	0.50
02 05 02 8 0 0 0	PARTICIPACIONES, APORTACIONES, CONVENIOS, INCENTIVOS DERIVADOS DE LA COLABORACIÓN FISCAL Y FONDOS DISTINTOS DE APORTACIONES	1,229,535.53	6,817.97	1,236,353.00	1,236,353.00	0.50
02 05 02 8 2 0 0	APORTACIONES	1,229,535.53	6,817.97	1,236,353.00	1,236,353.00	0.50
02 05 02 8 2 2 0	FONDO DE APORTACIÓN PARA EL FORTALECIMIENTO DE LOS MUNICIPIOS	1,229,535.53	6,817.97	1,236,353.00	1,236,353.00	0.50
02 05 02 8 2 2 1	FORTAMUN DEL EJERCICIO	1,229,535.53	6,817.97	1,236,353.00	1,236,353.00	0.50
TOTAL:		8,617,817.63	7,683.64	10,464,887.87	10,464,887.87	-1,839,386.60



MUNICIPIO DE COQUIMATLAN, COL.
Sistema Integral de Contabilidad Gubernamental
ESTADO ANALITICO DE INGRESOS
DEL 1 DE ENERO AL 31 DE MARZO DE 2021

Análisis por: Fuente y Origen de Ingresos --- Clasificación por Rubro de Ingresos


Clave Presupuestaria	Descripción	Est. Ene-Mar	AVR Ene-Mar	Dev Ene-Mar	Rec Ene-Mar	PR Ene-Mar
FF-OR-RF-Rubro-Tipo-Clase-Conc						
01	NO ETIQUETADO	21,945,158.85	2,000,000.00	24,621,122.93	24,621,122.93	-675,964.08
01 01	RECURSOS FISCALES	5,859,085.92	2,000,000.00	7,613,010.72	7,613,010.72	246,075.20
01 01 01	IMPUESTOS	3,526,429.40	0.00	3,482,654.31	3,482,654.31	43,775.09
01 01 01 1	IMPUESTOS	3,526,429.40	0.00	3,482,654.31	3,482,654.31	43,775.09
01 01 01 1 2	IMPUESTOS SOBRE EL PATRIMONIO	3,104,888.48	0.00	3,275,823.06	3,275,823.06	-170,934.58
01 01 01 1 2 1	IMPUESTO PREDIAL	3,104,888.48	0.00	3,275,823.06	3,275,823.06	-170,934.58
01 01 01 1 2 1 1	IMPUESTO PREDIAL URBANO EDIFICADO	2,463,634.76	0.00	2,737,885.10	2,737,885.10	-274,250.34
01 01 01 1 2 1 2	IMPUESTO PREDIAL URBANO NO EDIFICADO	252,386.45	0.00	295,871.17	295,871.17	-43,484.72
01 01 01 1 2 1 3	IMPUESTO PREDIAL RÚSTICO	774,953.93	0.00	696,043.69	696,043.69	78,910.24
01 01 01 1 2 1 4	IMPUESTO PREDIAL PARCELAS	123,267.21	0.00	126,282.09	126,282.09	-3,014.88
01 01 01 1 2 1 5	IMPUESTO PREDIAL CEMENTERIOS	166,499.61	0.00	182,961.44	182,961.44	-16,461.83
01 01 01 1 2 1 6	DESCUENTOS Y BONIFICACIONES POR PRONTO PAGO	-334,419.05	0.00	-358,715.88	-358,715.88	24,296.83
01 01 01 1 2 1 8	DESCUENTOS Y BONIFICACIONES DISCAPACITADOS Y TERCERA EDAD	-341,434.43	0.00	-363,951.65	-363,951.65	22,517.22
01 01 01 1 2 1 9	OTROS DESCUENTOS Y BONIFICACIONES	0.00	0.00	-40,552.90	-40,552.90	40,552.90
01 01 01 1 3	IMPUESTOS SOBRE LA PRODUCCIÓN, EL CONSUMO Y LAS TRANSACCIONES	257,382.11	0.00	70,906.03	70,906.03	186,476.08
01 01 01 1 3 1	IMPUESTO SOBRE TRANSMISIONES PATRIMONIALES	257,382.11	0.00	70,906.03	70,906.03	186,476.08
01 01 01 1 7	ACCESORIOS DE IMPUESTO	164,158.81	0.00	135,925.22	135,925.22	28,233.59
01 01 01 1 7 1	ACCESORIOS DE IMPUESTO PREDIAL	164,158.81	0.00	135,925.22	135,925.22	28,233.59
01 01 01 1 7 1 1	GASTOS DE EJECUCIÓN	675.92	0.00	705.25	705.25	-29.33
01 01 01 1 7 1 3	RECARGOS	163,733.82	0.00	135,191.75	135,191.75	28,542.07
01 01 01 1 7 1 5	HONORARIOS DE NOTIFICACIÓN	0.00	0.00	168.98	168.98	-168.98
01 01 01 1 7 1 6	DESCUENTOS EN RECARGOS	-250.93	0.00	-140.76	-140.76	-110.17
01 01 02	DERECHOS	2,193,358.16	0.00	1,805,870.22	1,805,870.22	387,487.94
01 01 02 4	DERECHOS	1,693,099.93	0.00	1,805,422.12	1,805,422.12	-112,322.19
01 01 02 4 1	DERECHOS POR EL USO, GOCE, APROVECHAMIENTO O EXPLOTACIÓN DE BIENES DE DOMINIO PÚBLICO	124,393.63	0.00	33,238.79	33,238.79	91,154.84
01 01 02 4 1 1	USO DE VÍAS Y ÁREAS PÚBLICAS	124,393.63	0.00	33,238.79	33,238.79	91,154.84
01 01 02 4 1 1 1	ESTACIONAMIENTO AUTOMÓVILES DE SITIO	7,158.91	0.00	0.00	0.00	7,158.91
01 01 02 4 1 1 4	ESTACIONAMIENTO PÚBLICO DE PROPIEDAD MUNICIPAL	1,044.30	0.00	0.00	0.00	1,044.30
01 01 02 4 1 1 6	USO PARA PUESTOS FIJOS, SEMIFIJOS, AMBULANTES Y TIANGUIS	102,474.17	0.00	28,443.01	28,443.01	74,031.16
01 01 02 4 1 1 8	OTROS NO ESPECIFICADOS	13,716.25	0.00	4,795.78	4,795.78	8,920.47
01 01 02 4 3	DERECHOS POR PRESTACIÓN DE SERVICIOS	627,433.78	0.00	699,946.73	699,946.73	-72,512.95
01 01 02 4 3 2	ALUMBRADO PÚBLICO	523,879.32	0.00	480,559.02	480,559.02	43,320.30
01 01 02 4 3 2 1	RECAUDACION CFE	382,668.86	0.00	315,838.60	315,838.60	66,830.26
01 01 02 4 3 2 2	RECAUDACION TESORERIA	141,210.46	0.00	164,720.42	164,720.42	-23,509.96
01 01 02 4 3 4	CEMENTERIOS	8,170.45	0.00	85,475.20	85,475.20	-77,304.75
01 01 02 4 3 5	RASTRO	95,384.01	0.00	133,912.51	133,912.51	-38,528.50



MUNICIPIO DE COQUIMATLAN, COL.
Sistema Integral de Contabilidad Gubernamental
ESTADO ANALITICO DE INGRESOS
DEL 1 DE ENERO AL 31 DE MARZO DE 2021

Análisis por: Fuente y Origen de Ingresos -- Clasificación por Rubro de Ingresos


Clave Presupuestaria	Descripción	Est. Ene-Mar	AyR Ene-Mar	Dev Ene-Mar	Rec Ene-Mar	PtR Ene-Mar
FF-OR-RF-Rubro-Tipo-Clase-Conc						
01 01 02 4 4 0 0	OTROS DERECHOS	941,272.52	0.00	1,072,236.60	1,072,236.60	-130,964.08
01 01 02 4 4 1 0	LICENCIAS, PERMISOS, AUTORIZACIONES Y REFRENDOS	25,297.26	0.00	51,926.61	51,926.61	-26,629.35
01 01 02 4 4 1 1	PERMISOS DE CONSTRUCCIÓN	9,783.62	0.00	1,262.88	1,262.88	8,520.74
01 01 02 4 4 1 5	PERMISO PARA CONSTRUCCIÓN DE ALBERCAS	0.00	0.00	1,882.02	1,882.02	-1,882.02
01 01 02 4 4 1 6	PERMISO PARA BARDEOS	207.65	0.00	125.47	125.47	82.18
01 01 02 4 4 1 9	OTROS PERMISOS DE CONTRUCCÓN	1,391.45	0.00	526.76	526.76	864.69
01 01 02 4 4 1 10	ALINEAMIENTOS	3,467.25	0.00	1,558.34	1,558.34	1,908.91
01 01 02 4 4 1 11	DESIGNACIÓN DE NÚMERO OFICIAL	3,991.07	0.00	2,215.84	2,215.84	1,775.23
01 01 02 4 4 1 13	DICTAMEN DE VOCAÓN DE SUELO	1,562.20	0.00	4,047.68	4,047.68	-2,485.48
01 01 02 4 4 1 15	LICENCIA PARA ROMPER PAVIMENTOS, BANQUETAS O MACHUELOS.	772.36	0.00	1,478.73	1,478.73	-706.37
01 01 02 4 4 1 25	LICENCIA PARA REFRENDO COMO PERITO DE OBRA.	4,121.66	0.00	27,806.51	27,806.51	-23,684.85
01 01 02 4 4 1 27	INSCRIPCIÓN O REFRENDO COMO PERITO DE OBRA.	0.00	0.00	11,022.38	11,022.38	-11,022.38
01 01 02 4 4 2 0	ANUNCIOS Y PUBLICIDAD	522.15	0.00	1,238.24	1,238.24	-716.09
01 01 02 4 4 2 1	PUBLICIDAD PERMANENTE	522.15	0.00	1,059.00	1,059.00	-536.85
01 01 02 4 4 2 2	PUBLICIDAD TRANSITORIA	0.00	0.00	179.24	179.24	-179.24
01 01 02 4 4 3 0	BEBIDAS ALCOHOLICAS	719,488.80	0.00	746,450.34	746,450.34	-26,961.54
01 01 02 4 4 3 1	EXPEDICIÓN DE LICENCIAS PARA FUNCIONAMIENTO DE ESTABLECIMIENTO	71,917.75	0.00	78,181.62	78,181.62	-6,263.87
01 01 02 4 4 3 2	REFRENDO DE ANUAL DE LICENCIA	246,436.80	0.00	307,385.14	307,385.14	-60,948.34
01 01 02 4 4 3 5	HORAS EXTRAS	337,427.14	0.00	331,287.52	331,287.52	6,139.62
01 01 02 4 4 3 7	PERMISO PARA FUNCIONAMIENTO TEMPORAL	63,707.11	0.00	29,596.06	29,596.06	34,111.05
01 01 02 4 4 5 0	REGISTROS, CERTIFICACIONES Y LEGALIZACIONES	96,078.73	0.00	132,579.69	132,579.69	-36,500.96
01 01 02 4 4 5 1	EN OFICINAS	74,696.52	0.00	102,905.44	102,905.44	-28,208.92
01 01 02 4 4 5 2	A DOMICILIO	4,236.27	0.00	15,707.36	15,707.36	-11,471.09
01 01 02 4 4 5 3	DIVORCIOS	17,145.94	0.00	13,966.89	13,966.89	3,179.05
01 01 02 4 4 6 0	CATASTRO	48,621.56	0.00	67,135.79	67,135.79	-18,514.23
01 01 02 4 4 6 1	COPIAS E IMPRESIONES	0.00	0.00	412.25	412.25	-412.25
01 01 02 4 4 6 2	INFORMES Y CERTIFICACIONES DE CATASTRO	17,664.79	0.00	25,035.62	25,035.62	-7,370.83
01 01 02 4 4 6 3	AVALÚOS, ASIGNACION DE CLAVES Y MEDICIONES	25,445.57	0.00	39,179.17	39,179.17	-13,733.60
01 01 02 4 4 6 4	FUSIONES, SUBDIVISIONES, RELOTIFICACIONES, CESIONES Y REGISTROS	5,511.20	0.00	2,508.75	2,508.75	3,002.45
01 01 02 4 4 7 0	ECOLOGÍA	570.95	0.00	3,692.93	3,692.93	-3,121.98
01 01 02 4 4 7 1	DICTÁMEN DE FACTIBILIDAD	570.95	0.00	2,639.41	2,639.41	-2,068.46
01 01 02 4 4 7 3	AUTORIZACIÓN PARA PODA O DERRIBO DE ÁRBOL	0.00	0.00	1,053.52	1,053.52	-1,053.52
01 01 02 4 4 8 0	DIVERSAS CERTIFICACIONES	50,693.07	0.00	69,213.00	69,213.00	-18,519.93
01 01 02 4 4 8 4	CONSTANCIAS	3,900.53	0.00	1,971.64	1,971.64	1,928.89
01 01 02 4 4 8 5	REGISTRO DEL RIESGO DE SINIESTRALIDAD	46,792.54	0.00	67,241.36	67,241.36	-20,448.82
01 01 02 5 0 0 0	PRODUCTOS	500,258.23	0.00	448.10	448.10	499,810.13



MUNICIPIO DE COQUIMATLAN, COL.
Sistema Integral de Contabilidad Gubernamental
ESTADO ANALITICO DE INGRESOS
DEL 1 DE ENERO AL 31 DE MARZO DE 2021

Análisis por: Fuente y Origen de Ingresos -- Clasificación por Rubro de Ingresos


Clave Presupuestaria	Descripción	Est. Ene-Mar	AyR Ene-Mar	Dev Ene-Mar	Rec Ene-Mar	PtR Ene-Mar
FF-OR-RF-Rubro-Tipo-Clase-Cont						
01 01 02 5 1 0 0	PRODUCTOS	500,258.23	0.00	448.10	448.10	499,810.13
01 01 02 5 1 1 0	PRODUCTOS DERIVADOS DEL USO Y APROVECHAMIENTO DE BIENES NO SUJETOS A RÉGIMEN DE DOMINIO PÚBLICO	500,258.23	0.00	448.10	448.10	499,810.13
01 01 02 5 1 1 1	VENTA DE BIENES MUEBLES E INMUEBLES	499,999.98	0.00	0.00	0.00	499,999.98
01 01 02 5 1 1 3	FORMAS IMPRESAS	258.25	0.00	448.10	448.10	-189.85
01 01 03	PRODUCTOS	22,559.56	0.00	32,713.39	32,713.39	-10,153.83
01 01 03 5 0 0 0	PRODUCTOS	22,559.56	0.00	32,713.39	32,713.39	-10,153.83
01 01 03 5 1 0 0	PRODUCTOS	22,559.56	0.00	32,713.39	32,713.39	-10,153.83
01 01 03 5 1 3 0	OTROS PRODUCTOS QUE GENERAN INGRESOS CORRIENTES	22,559.56	0.00	32,713.39	32,713.39	-10,153.83
01 01 03 5 1 3 1	RENDIMIENTOS GENERADOS DE GASTO CORRIENTE	20,608.65	0.00	31,608.16	31,608.16	-10,999.51
01 01 03 5 1 3 2	RENDIMIENTOS GENERADOS DE FAIS	1,000.00	0.00	474.21	474.21	525.79
01 01 03 5 1 3 3	RENDIMIENTOS GENERADOS DE FORTAMUN	950.91	0.00	631.02	631.02	319.89
01 01 04	APROVECHAMIENTOS	116,738.80	2,000,000.00	2,291,772.80	2,291,772.80	-175,034.00
01 01 04 6 0 0 0	APROVECHAMIENTOS	116,738.80	2,000,000.00	2,291,772.80	2,291,772.80	-175,034.00
01 01 04 6 1 0 0	APROVECHAMIENTOS	116,738.80	2,000,000.00	2,291,772.80	2,291,772.80	-175,034.00
01 01 04 6 1 2 0	MULTAS	84,313.28	0.00	268,771.27	268,771.27	-184,457.99
01 01 04 6 1 2 1	MULTAS POR FALTAS A LA REGLAMENTACIÓN MUNICIPAL	141,254.71	0.00	444,114.28	444,114.28	-302,859.57
01 01 04 6 1 2 4	DESCUENTO DE MULTAS	-56,941.43	0.00	-175,343.01	-175,343.01	118,401.58
01 01 04 6 1 3 0	INDEMNIZACIONES	32,425.52	0.00	23,001.53	23,001.53	9,423.99
01 01 04 6 1 9 0	OTROS APROVECHAMIENTOS	0.00	2,000,000.00	2,000,000.00	2,000,000.00	0.00
01 01 04 6 1 9 5	APOYOS	0.00	2,000,000.00	2,000,000.00	2,000,000.00	0.00
01 05	RECURSOS FEDERALES	16,086,072.93	0.00	17,008,112.21	17,008,112.21	-922,039.28
01 05 01	FONDO GENERAL DE PARTICIPACIONES	10,089,849.24	0.00	10,833,166.96	10,833,166.96	-743,317.72
01 05 01 8 0 0 0	PARTICIPACIONES, APORTACIONES, CONVENIOS, INCENTIVOS DERIVADOS DE LA COLABORACIÓN FISCAL Y FONDOS DISTINTOS DE APORTACIONES	10,089,849.24	0.00	10,833,166.96	10,833,166.96	-743,317.72
01 05 01 8 1 0 0	PARTICIPACIONES	10,089,849.24	0.00	10,833,166.96	10,833,166.96	-743,317.72
01 05 01 8 1 1 0	FONDO GENERAL DE PARTICIPACIONES	10,089,849.24	0.00	10,833,166.96	10,833,166.96	-743,317.72
01 05 02	FONDO DE FOMENTO MUNICIPAL	3,718,300.50	0.00	3,789,130.24	3,789,130.24	-70,829.74
01 05 02 8 0 0 0	PARTICIPACIONES, APORTACIONES, CONVENIOS, INCENTIVOS DERIVADOS DE LA COLABORACIÓN FISCAL Y FONDOS DISTINTOS DE APORTACIONES	3,718,300.50	0.00	3,789,130.24	3,789,130.24	-70,829.74
01 05 02 8 1 0 0	PARTICIPACIONES	3,718,300.50	0.00	3,789,130.24	3,789,130.24	-70,829.74
01 05 02 8 1 2 0	FONDO DE FOMENTO MUNICIPAL	3,718,300.50	0.00	3,789,130.24	3,789,130.24	-70,829.74
01 05 03	FONDO DE FISCALIZACIÓN Y RECAUDACION	510,610.98	0.00	336,216.86	336,216.86	174,394.12
01 05 03 8 0 0 0	PARTICIPACIONES, APORTACIONES, CONVENIOS, INCENTIVOS DERIVADOS DE LA COLABORACIÓN FISCAL Y FONDOS DISTINTOS DE APORTACIONES	510,610.98	0.00	336,216.86	336,216.86	174,394.12
01 05 03 8 1 0 0	PARTICIPACIONES	510,610.98	0.00	336,216.86	336,216.86	174,394.12
01 05 03 8 1 6 0	FONDO DE FISCALIZACIÓN	510,610.98	0.00	336,216.86	336,216.86	174,394.12



MUNICIPIO DE COQUIMATLAN, COL.
Sistema Integral de Contabilidad Gubernamental
ESTADO ANALITICO DE INGRESOS
DEL 1 DE ENERO AL 31 DE MARZO DE 2021

Análisis por: Fuente y Origen de Ingresos --- Clasificación por Rubro de Ingresos


Clave Presupuestaria	Descripción	Est Ene-Mar	AyR Ene-Mar	Dev Ene-Mar	Rec Ene-Mar	PrR Ene-Mar
FF-OR-RF-Rubro-Tipo-Clase-Conc						
01 05 06	IMPUESTO ESPECIAL SOBRE PRODUCCION Y SERVICIOS	883,678.23	0.00	1,074,712.57	1,074,712.57	-191,034.34
01 05 06 8 0 0 0	PARTICIPACIONES, APORTACIONES, CONVENIOS, INCENTIVOS DERIVADOS DE LA COLABORACIÓN FISCAL Y FONDOS DISTINTOS DE APORTACIONES PARTICIPACIONES	883,678.23	0.00	1,074,712.57	1,074,712.57	-191,034.34
01 05 06 8 1 0 0	IEPS	268,122.99	0.00	1,074,712.57	1,074,712.57	-806,589.58
01 05 06 8 1 5 0	IEPS GASOLINA Y DIESEL	615,555.24	0.00	0.00	0.00	615,555.24
01 05 10	FONDO DE IMPUESTO SOBRE LA RENTA	730,872.75	0.00	708,734.86	708,734.86	22,137.89
01 05 10 8 0 0 0	PARTICIPACIONES, APORTACIONES, CONVENIOS, INCENTIVOS DERIVADOS DE LA COLABORACIÓN FISCAL Y FONDOS DISTINTOS DE APORTACIONES PARTICIPACIONES	730,872.75	0.00	708,734.86	708,734.86	22,137.89
01 05 10 8 1 0 0	PARTICIPACIONES	730,872.75	0.00	708,734.86	708,734.86	22,137.89
01 05 10 8 1 9 0	PARTICIPACION ARTICULO 3-B LEY DE COORDINACION FISCAL FEDERAL	727,671.75	0.00	708,734.86	708,734.86	18,936.89
01 05 10 8 1 100	ISR ENAJENACION DE BIENES INMUEBLES	3,201.00	0.00	0.00	0.00	3,201.00
01 05 12	TENENCIA O USO DE VEHICULOS	14.25	0.00	0.00	0.00	14.25
01 05 12 8 0 0 0	PARTICIPACIONES, APORTACIONES, CONVENIOS, INCENTIVOS DERIVADOS DE LA COLABORACIÓN FISCAL Y FONDOS DISTINTOS DE APORTACIONES PARTICIPACIONES	14.25	0.00	0.00	0.00	14.25
01 05 12 8 1 0 0	TENENCIA	14.25	0.00	0.00	0.00	14.25
01 05 12 8 1 3 0	IMPUESTO SOBRE AUTOMOVILES NUEVOS	152,746.98	0.00	266,150.72	266,150.72	-113,403.74
01 05 14	PARTICIPACIONES, APORTACIONES, CONVENIOS, INCENTIVOS DERIVADOS DE LA COLABORACIÓN FISCAL Y FONDOS DISTINTOS DE APORTACIONES PARTICIPACIONES	152,746.98	0.00	266,150.72	266,150.72	-113,403.74
01 05 14 8 0 0 0	PARTICIPACIONES	152,746.98	0.00	266,150.72	266,150.72	-113,403.74
01 05 14 8 1 0 0	ISAM	152,746.98	0.00	266,150.72	266,150.72	-113,403.74
01 05 14 8 1 4 0	ETIQUETADO	152,746.98	0.00	266,150.72	266,150.72	-113,403.74
02 05	RECURSOS FEDERALES	7,243,342.05	23,050.92	7,977,858.00	7,977,858.00	-711,465.03
02 05 01	FONDO DE APORTACIONES PARA LA INFRAESTRUCTURA MUNICIPAL	7,243,342.05	23,050.92	7,977,858.00	7,977,858.00	-711,465.03
02 05 01 8 0 0 0	PARTICIPACIONES, APORTACIONES, CONVENIOS, INCENTIVOS DERIVADOS DE LA COLABORACIÓN FISCAL Y FONDOS DISTINTOS DE APORTACIONES PARTICIPACIONES	3,554,735.46	2,597.01	4,268,799.00	4,268,799.00	-711,466.53
02 05 01 8 0 0 0	APORTACIONES	3,554,735.46	2,597.01	4,268,799.00	4,268,799.00	-711,466.53
02 05 01 8 2 0 0	FONDO DE APORTACIÓN PARA LA INFRAESTRUCTURA SOCIAL	3,554,735.46	2,597.01	4,268,799.00	4,268,799.00	-711,466.53
02 05 01 8 2 1 0	FAIS DEL EJERCICIO	3,554,735.46	2,597.01	4,268,799.00	4,268,799.00	-711,466.53
02 05 01 8 2 1 1	FONDO DE APORTACIONES PARA EL FORTALECIMIENTO DE LOS MUNICIPIOS Y DE LAS DEMARCACIONES TERRITORIALES DEL DISTRITO FEDERAL	3,688,606.59	20,453.91	3,709,059.00	3,709,059.00	1.50
02 05 02	PARTICIPACIONES, APORTACIONES, CONVENIOS, INCENTIVOS DERIVADOS DE LA COLABORACIÓN FISCAL Y FONDOS DISTINTOS DE APORTACIONES PARTICIPACIONES	3,688,606.59	20,453.91	3,709,059.00	3,709,059.00	1.50
02 05 02 8 0 0 0	APORTACIONES	3,688,606.59	20,453.91	3,709,059.00	3,709,059.00	1.50
02 05 02 8 2 0 0	FONDO DE APORTACIÓN PARA EL FORTALECIMIENTO DE LOS MUNICIPIOS	3,688,606.59	20,453.91	3,709,059.00	3,709,059.00	1.50
02 05 02 8 2 2 0	FORTAMUN DEL EJERCICIO	3,688,606.59	20,453.91	3,709,059.00	3,709,059.00	1.50



MUNICIPIO DE COQUIMATLAN, COL.
Sistema Integral de Contabilidad Gubernamental
ESTADO ANALITICO DE INGRESOS
DEL 1 DE ENERO AL 31 DE MARZO DE 2021

Análisis por: Fuente y Origen de Ingresos -- Clasificación por Rubro de Ingresos


Clave Presupuestaria	Descripción	Est	Ene-Mar	AyR	Ene-Mar	Dev	Ene-Mar	Rec	Ene-Mar	PrR	Ene-Mar
FF-OR-RF-Rubro-Tipo-Clase-Conc											
TOTAL:			29,188,500.90		2,023,050.92		32,598,980.93		32,598,980.93		-1,387,429.11



MUNICIPIO DE COQUIMATLAN, COL.
Sistema Integral de Contabilidad Gubernamental
ESTADO ANALITICO DE INGRESOS
DEL 1 DE MARZO AL 31 DE MARZO DE 2021

Análisis por: Fuente y Origen de Ingresos

Clave Presupuestaria	Descripción	Est. Mar-Mar	Ayr Mar-Mar	Dev Mar-Mar	Rec Mar-Mar	PrR Mar-Mar
FF-OR-RF						
01 NO ETIQUETADO		6,203,370.28	0.00	6,382,668.87	6,382,668.87	-179,298.59
01 RECURSOS FISCALES		841,345.97	0.00	1,218,312.58	1,218,312.58	-376,966.61
01 IMPUESTOS		348,829.01	0.00	602,301.40	602,301.40	-253,472.39
02 DERECHOS		439,261.65	0.00	490,490.41	490,490.41	-51,228.76
03 PRODUCTOS		8,186.52	0.00	14,475.94	14,475.94	-6,289.42
04 APROVECHAMIENTOS		45,068.79	0.00	111,044.83	111,044.83	-65,976.04
05 RECURSOS FEDERALES		5,362,024.31	0.00	5,164,356.29	5,164,356.29	197,668.02
01 FONDO GENERAL DE PARTICIPACIONES		3,363,283.08	0.00	3,413,585.55	3,413,585.55	-50,302.47
02 FONDO DE FOMENTO MUNICIPAL		1,239,433.50	0.00	1,157,435.08	1,157,435.08	81,998.42
03 FONDO DE FISCALIZACION Y RECAUDACION		170,203.66	0.00	115,753.05	115,753.05	54,450.61
06 IMPUESTO ESPECIAL SOBRE PRODUCCION Y SERVICIOS		294,559.41	0.00	273,750.38	273,750.38	20,809.03
10 FONDO DE IMPUESTO SOBRE LA RENTA		243,624.25	0.00	115,426.76	115,426.76	128,197.49
12 TENENCIA O USO DE VEHICULOS		4.75	0.00	0.00	0.00	4.75
14 IMPUESTO SOBRE AUTOMOVILES NUEVOS		50,915.66	0.00	88,405.47	88,405.47	-37,489.81
02 ETIQUETADO		2,414,447.35	7,683.64	4,082,219.00	4,082,219.00	-1,660,088.01
05 RECURSOS FEDERALES		2,414,447.35	7,683.64	4,082,219.00	4,082,219.00	-1,660,088.01
01 FONDO DE APORTACIONES PARA LA INFRAESTRUCTURA MUNICIPAL		1,184,911.82	865.67	2,845,866.00	2,845,866.00	-1,660,088.51
02 FONDO DE APORTACIONES PARA EL FORTALECIMIENTO DE LOS MUNICIPIOS Y DE LAS DEMARCACIONES TERRITORIALES DEL DISTRITO FEDERAL		1,229,535.53	6,817.97	1,236,353.00	1,236,353.00	0.50
TOTAL:		8,617,817.63	7,683.64	10,464,887.87	10,464,887.87	-1,839,386.60



MUNICIPIO DE COQUIMATLAN, COL.
Sistema Integral de Contabilidad Gubernamental
ESTADO ANALITICO DE INGRESOS
DEL 1 DE ENERO AL 31 DE MARZO DE 2021

Análisis por: Fuente y Origen de Ingresos

Clave Presupuestaria	Descripción	Est Ene-Mar	AyR Ene-Mar	Dev Ene-Mar	Rec Ene-Mar	PfR Ene-Mar
FF-OR-RF						
01 NO ETIQUETADO		21,945,158.85	2,000,000.00	24,621,122.93	24,621,122.93	-675,964.08
01 RECURSOS FISCALES		5,859,085.92	2,000,000.00	7,613,010.72	7,613,010.72	246,075.20
01 IMPUESTOS		3,526,429.40	0.00	3,482,654.31	3,482,654.31	43,775.09
02 DERECHOS		2,193,358.16	0.00	1,805,870.22	1,805,870.22	387,487.94
03 PRODUCTOS		22,559.56	0.00	32,713.39	32,713.39	-10,153.83
04 APROVECHAMIENTOS		116,738.80	2,000,000.00	2,291,772.80	2,291,772.80	-175,034.00
05 RECURSOS FEDERALES		16,086,072.93	0.00	17,008,112.21	17,008,112.21	-922,039.28
01 FONDO GENERAL DE PARTICIPACIONES		10,089,849.24	0.00	10,833,166.96	10,833,166.96	-743,317.72
02 FONDO DE FOMENTO MUNICIPAL		3,718,300.50	0.00	3,789,130.24	3,789,130.24	-70,829.74
03 FONDO DE FISCALIZACION Y RECAUDACION		510,610.98	0.00	336,216.86	336,216.86	174,394.12
06 IMPUESTO ESPECIAL SOBRE PRODUCCION Y SERVICIOS		883,678.23	0.00	1,074,712.57	1,074,712.57	-191,034.34
10 FONDO DE IMPUESTO SOBRE LA RENTA		730,872.75	0.00	708,734.86	708,734.86	22,137.89
12 TENENCIA O USO DE VEHICULOS		14.25	0.00	0.00	0.00	14.25
14 IMPUESTO SOBRE AUTOMOVILES NUEVOS		152,746.98	0.00	266,150.72	266,150.72	-113,403.74
02 ETIQUETADO		7,243,342.05	23,050.92	7,977,858.00	7,977,858.00	-711,465.03
05 RECURSOS FEDERALES		7,243,342.05	23,050.92	7,977,858.00	7,977,858.00	-711,465.03
01 FONDO DE APORTACIONES PARA LA INFRAESTRUCTURA MUNICIPAL		3,554,735.46	2,597.01	4,268,799.00	4,268,799.00	-711,466.53
02 FONDO DE APORTACIONES PARA EL FORTALECIMIENTO DE LOS MUNICIPIOS Y DE LAS DEMARCACIONES TERRITORIALES DEL DISTRITO FEDERAL		3,688,606.59	20,453.91	3,709,059.00	3,709,059.00	1.50
TOTAL:		29,188,500.90	2,023,050.92	32,598,980.93	32,598,980.93	-1,387,429.11



**H. Ayuntamiento de Coquimatlán
Administración 2018-2021**




COQUIMATLÁN

H. Ayuntamiento 2018-2021

	Estado Analítico del egresos

“2021, Año de Griselda Álvarez Ponce De León”




MUNICIPIO DE COQUIMATLAN, COL.
Sistema Integral de Contabilidad Gubernamental
ESTADO ANALITICO DEL EJERCICIO DEL PRESUPUESTO DE EGRESOS

DEL 1 DE MARZO AL 31 DE MARZO DE 2021

Análisis por: Fuente de Financiamiento -- Objeto del Gasto

Clave Presupuestaria	Description	Apr	Mar-Mar	AyR	Mar-Mar	DpC	Mar-Mar	Dev	Mar-Mar	Pag	Mar-Mar	SEje	Mar-Mar
FF-OF-RF-Cap-Con-PGen-PEsp													
01	NO ETIQUETADO		5,279,839.26	-326,089.87	25,482.23	25,482.23	4,928,267.16	4,901,493.11	4,901,493.11	4,901,493.11	25,482.23	25,482.23	25,482.23
01 01 01	RECURSOS FISCALES		5,279,839.26	-326,089.87	25,482.23	25,482.23	4,928,267.16	4,901,493.11	4,901,493.11	4,901,493.11	25,482.23	25,482.23	25,482.23
01 01 01	RECURSOS PROPIOS		5,279,839.26	-326,089.87	25,482.23	25,482.23	4,928,267.16	4,901,493.11	4,901,493.11	4,901,493.11	25,482.23	25,482.23	25,482.23
01 01 01	SERVICIOS PERSONALES		3,407,755.45	-515,539.94	0.00	0.00	2,892,215.51	3,005,438.57	3,005,438.57	3,005,438.57	0.00	0.00	0.00
01 01 01	REMUNERACIONES AL PERSONAL DE CARACTER PERMANENTE		1,866,634.53	-134,714.63	0.00	0.00	1,731,919.90	1,731,919.90	1,731,919.90	1,731,919.90	0.00	0.00	0.00
01 01 01	DIETAS		6,200.00	11,632.06	0.00	0.00	17,832.06	17,832.06	17,832.06	17,832.06	0.00	0.00	0.00
01 01 01	COMPENSACIONES		6,200.00	11,632.06	0.00	0.00	17,832.06	17,832.06	17,832.06	17,832.06	0.00	0.00	0.00
01 01 01	SUELDOS BASE AL PERSONAL PERMANENTE		1,860,434.53	-146,346.69	0.00	0.00	1,714,087.84	1,714,087.84	1,714,087.84	1,714,087.84	0.00	0.00	0.00
01 01 01	SUELDO		1,271,888.42	-50,921.65	0.00	0.00	1,220,966.77	1,220,966.77	1,220,966.77	1,220,966.77	0.00	0.00	0.00
01 01 01	SOBRE SUELDO		443,820.85	-89,941.59	0.00	0.00	353,879.26	353,879.26	353,879.26	353,879.26	0.00	0.00	0.00
01 01 01	QUINQUENIOS		144,725.26	-5,483.45	0.00	0.00	139,241.81	139,241.81	139,241.81	139,241.81	0.00	0.00	0.00
01 01 01	REMUNERACIONES ADICIONALES Y ESPECIALES		283,513.29	-45,544.12	0.00	0.00	237,969.17	237,969.17	237,969.17	237,969.17	0.00	0.00	0.00
01 01 01	PRIMAS DE VACACIONES, DOMINICAL Y GRATIFICACIÓN DE FIN DE AÑO		16,446.60	-8,446.60	0.00	0.00	8,000.00	8,000.00	8,000.00	8,000.00	0.00	0.00	0.00
01 01 01	PRIMA DE RIESGO		13,000.00	-5,000.00	0.00	0.00	8,000.00	8,000.00	8,000.00	8,000.00	0.00	0.00	0.00
01 01 01	AGUINALDO		3,446.60	-3,446.60	0.00	0.00	0.00	0.00	0.00	0.00	0.00	0.00	0.00
01 01 01	COMPENSACIONES		267,066.69	-37,097.52	0.00	0.00	229,969.17	229,969.17	229,969.17	229,969.17	0.00	0.00	0.00
01 01 01	COMPENSACIONES		267,066.69	-37,097.52	0.00	0.00	229,969.17	229,969.17	229,969.17	229,969.17	0.00	0.00	0.00
01 01 01	SEGURIDAD SOCIAL		286,421.19	-248,312.43	0.00	0.00	38,108.76	38,108.76	38,108.76	38,108.76	0.00	0.00	0.00
01 01 01	APORTACIONES DE SEGURIDAD SOCIAL		286,421.19	-248,312.43	0.00	0.00	38,108.76	38,108.76	38,108.76	38,108.76	0.00	0.00	0.00
01 01 01	CUOTAS AL IMSS		239,856.63	-239,856.63	0.00	0.00	0.00	0.00	0.00	0.00	0.00	0.00	0.00
01 01 01	PREVISIÓN SOCIAL MÚLTIPLE		46,564.56	-8,455.80	0.00	0.00	38,108.76	38,108.76	38,108.76	38,108.76	0.00	0.00	0.00
01 01 01	OTRAS PRESTACIONES SOCIALES Y ECONOMICAS		811,163.04	-86,968.76	0.00	0.00	724,194.28	837,417.34	837,417.34	837,417.34	0.00	0.00	0.00
01 01 01	CUOTAS PARA EL FONDO DE AHORRO Y FONDO DE TRABAJO		325,586.53	3,308.05	0.00	0.00	328,894.58	442,117.64	442,117.64	442,117.64	0.00	0.00	0.00
01 01 01	FONDO DE AHORRO		53,586.53	-11,195.34	0.00	0.00	42,391.19	42,391.19	42,391.19	42,391.19	0.00	0.00	0.00
01 01 01	FONDO DE PENSIONES		250,000.00	14,503.39	0.00	0.00	264,503.39	377,726.45	377,726.45	377,726.45	0.00	0.00	0.00
01 01 01	LAUDOS		22,000.00	0.00	0.00	0.00	22,000.00	22,000.00	22,000.00	22,000.00	0.00	0.00	0.00
01 01 01	PRESTACIONES CONTRACTUALES		485,576.51	-90,276.81	0.00	0.00	395,299.70	395,299.70	395,299.70	395,299.70	0.00	0.00	0.00
01 01 01	APOYO PARA ADQUISICIÓN DE LENTES		1,985.22	-1,985.22	0.00	0.00	0.00	0.00	0.00	0.00	0.00	0.00	0.00
01 01 01	AYUDA DE TRANSPORTE		84,220.14	-14,532.28	0.00	0.00	69,687.86	69,687.86	69,687.86	69,687.86	0.00	0.00	0.00
01 01 01	AYUDA PARA RENTA		71,216.88	-12,933.54	0.00	0.00	58,283.34	58,283.34	58,283.34	58,283.34	0.00	0.00	0.00
01 01 01	BECAS		31,868.58	856.66	0.00	0.00	32,725.24	32,725.24	32,725.24	32,725.24	0.00	0.00	0.00
01 01 01	BONO DE ASISTENCIA PERFECTA		151,122.05	-34,916.75	0.00	0.00	116,205.30	116,205.30	116,205.30	116,205.30	0.00	0.00	0.00
01 01 01	BONO DE CUMPLEAÑOS		8,250.00	-2,650.00	0.00	0.00	5,600.00	5,600.00	5,600.00	5,600.00	0.00	0.00	0.00
01 01 01	BONO PRODUCTIVIDAD		0.00	0.00	0.00	0.00	0.00	0.00	0.00	0.00	0.00	0.00	0.00
01 01 01	CANASTA BÁSICA		132,797.28	-24,115.68	0.00	0.00	108,681.60	108,681.60	108,681.60	108,681.60	0.00	0.00	0.00
01 01 01	GUARDERIA		4,116.36	0.00	0.00	0.00	4,116.36	4,116.36	4,116.36	4,116.36	0.00	0.00	0.00




MUNICIPIO DE COQUIMATLAN, COL.
Sistema Integral de Contabilidad Gubernamental
ESTADO ANALITICO DEL EJERCICIO DEL PRESUPUESTO DE EGRESOS

DEL 1 DE MARZO AL 31 DE MARZO DE 2021

Análisis por: Fuente de Financiamiento -- Objeto del Gasto

Clave Presupuestaria	Descripción	Apr. Mar-Mar	AyR. Mar-Mar	DpC Mar-Mar	Dev Mar-Mar	Pag Mar-Mar	SEje Mar-Mar
FF-OF-RF-Cap-Con-PGen-PEsp							
01 01 01 1 7 0 0	PAGO DE ESTIMULOS A SERVIDORES PUBLICOS	160,023.40	0.00	0.00	160,023.40	160,023.40	0.00
01 01 01 1 7 1 0	ESTIMULOS	160,023.40	0.00	0.00	160,023.40	160,023.40	0.00
01 01 01 1 7 1 2	GASTOS DE REPRESENTACIÓN	160,023.40	0.00	0.00	160,023.40	160,023.40	0.00
01 01 01 2 0 0 0	MATERIALES Y SUMINISTROS	228,591.28	76,859.44	0.00	305,450.72	318,211.47	0.00
01 01 01 2 1 0 0	MATERIALES DE ADMINISTRACION, EMISION DE DOCUMENTOS Y ARTICULOS OFICIALES	32,405.46	66,626.90	0.00	99,032.36	103,902.07	0.00
01 01 01 2 1 1 0	MATERIALES, ÚTILES Y EQUIPOS MENORES DE OFICINA	32,405.46	66,626.90	0.00	99,032.36	103,902.07	0.00
01 01 01 2 1 1 1	MATERIAL Y ÚTILES DE OFICINA	15,110.53	42,322.66	0.00	57,433.19	60,441.10	0.00
01 01 01 2 1 1 2	MATERIAL DE LIMPIEZA	10,118.55	-49.95	0.00	10,068.60	10,068.60	0.00
01 01 01 2 1 1 3	MATERIAL DE IMPRESIÓN Y REPRODUCCIÓN	725.00	-2,639.00	0.00	-1,914.00	0.00	0.00
01 01 01 2 1 1 4	MATERIAL Y ÚTILES DE IMPRESIÓN	6,451.38	26,993.19	0.00	33,444.57	33,392.37	0.00
01 01 01 2 4 0 0	MATERIALES Y ARTICULOS DE CONSTRUCCION Y DE REPARACION	11,938.77	3,956.33	0.00	15,895.10	15,895.10	0.00
01 01 01 2 4 6 0	MATERIAL ELÉCTRICO Y ELECTRÓNICO	9,732.86	5,566.74	0.00	15,299.60	15,299.60	0.00
01 01 01 2 4 6 1	MATERIAL ELÉCTRICO Y ELECTRÓNICO PARA OFICINAS ADMINISTRATIVAS	0.00	2,047.40	0.00	2,047.40	2,047.40	0.00
01 01 01 2 4 6 2	MATERIAL ELÉCTRICO PARA EL SISTEMA DE ALUMBRADO PÚBLICO	9,732.86	3,519.34	0.00	13,252.20	13,252.20	0.00
01 01 01 2 4 9 0	OTROS MATERIALES Y ARTÍCULOS DE CONSTRUCCIÓN Y REPARACIÓN	2,205.91	-1,610.41	0.00	595.50	595.50	0.00
01 01 01 2 4 9 1	OTROS MATERIALES Y ARTÍCULOS DE CONSTRUCCIÓN Y REPARACIÓN	2,205.91	-1,610.41	0.00	595.50	595.50	0.00
01 01 01 2 5 0 0	PRODUCTOS QUIMICOS, FARMACEUTICOS Y DE LABORATORIO	0.00	4,730.92	0.00	4,730.92	4,730.92	0.00
01 01 01 2 5 2 0	FERTILIZANTES, PESTICIDAS Y OTROS AGROQUÍMICOS	0.00	0.00	0.00	0.00	0.00	0.00
01 01 01 2 5 2 1	HIERBICIDAS Y PLAGUICIDAS.	0.00	0.00	0.00	0.00	0.00	0.00
01 01 01 2 5 3 0	MEDICINAS Y PRODUCTOS FARMACÉUTICOS	0.00	4,730.92	0.00	4,730.92	4,730.92	0.00
01 01 01 2 5 3 1	MEDICINAS Y PRODUCTOS FARMACÉUTICOS DE APLICACIÓN HUMANA Y ANIMAL.	0.00	4,730.92	0.00	4,730.92	4,730.92	0.00
01 01 01 2 6 0 0	COMBUSTIBLES, LUBRICANTES Y ADITIVOS	164,369.28	1,891.19	0.00	166,260.47	174,151.51	0.00
01 01 01 2 6 1 0	COMBUSTIBLES, LUBRICANTES Y ADITIVOS	164,369.28	1,891.19	0.00	166,260.47	174,151.51	0.00
01 01 01 2 6 1 1	GASOLINA	164,369.28	1,891.19	0.00	166,260.47	174,151.51	0.00
01 01 01 2 7 0 0	VESTUARIO, BLANCOS, PRENDAS DE PROTECCION Y ARTICULOS DEPORTIVOS	1,425.00	8,285.57	0.00	9,710.57	9,710.57	0.00
01 01 01 2 7 1 0	VESTUARIO Y UNIFORMES	1,425.00	-1,425.00	0.00	0.00	0.00	0.00
01 01 01 2 7 1 1	UNIFORMES	1,425.00	-1,425.00	0.00	0.00	0.00	0.00
01 01 01 2 7 2 0	PRENDAS DE SEGURIDAD Y PROTECCIÓN PERSONAL	0.00	1,060.57	0.00	1,060.57	1,060.57	0.00
01 01 01 2 7 2 1	ROPA Y EQUIPO DE SEGURIDAD	0.00	1,060.57	0.00	1,060.57	1,060.57	0.00
01 01 01 2 7 3 0	ARTÍCULOS DEPORTIVOS	0.00	8,650.00	0.00	8,650.00	8,650.00	0.00




MUNICIPIO DE COQUIMATLAN, COL.
Sistema Integral de Contabilidad Gubernamental
ESTADO ANALITICO DEL EJERCICIO DEL PRESUPUESTO DE EGRESOS

DEL 1 DE MARZO AL 31 DE MARZO DE 2021

Análisis por: Fuente de Financiamiento -- Objeto del Gasto

Clave Presupuestaria Descripción
 FF-OF-RF-Cap-Con-PGen-PEsp

Clave	Descripción	Apr	Mar-Mar	AyR	Mar-Mar	DpC	Mar-Mar	Dev	Mar-Mar	Pag	Mar-Mar	SEje	Mar-Mar
01 01 01 2 7 3 1	BALONES, REDES, TROFEOS, RAQUETAS Y GUANTES	0.00	0.00	0.00	0.00	0.00	0.00	0.00	0.00	0.00	0.00	0.00	0.00
01 01 01 2 7 3 2	OTROS ARTÍCULOS DEPORTIVOS	0.00	0.00	8,650.00	8,650.00	0.00	0.00	8,650.00	8,650.00	8,650.00	8,650.00	0.00	0.00
01 01 01 2 8 0 0	MATERIALES Y SUMINISTROS PARA SEGURIDAD	0.00	0.00	360.00	360.00	0.00	0.00	360.00	360.00	360.00	360.00	0.00	0.00
01 01 01 2 8 2 0	MATERIALES DE SEGURIDAD PÚBLICA	0.00	0.00	360.00	360.00	0.00	0.00	360.00	360.00	360.00	360.00	0.00	0.00
01 01 01 2 8 2 1	MUNICIONES, ESPOLETAS, CARGAS, GRANADAS, CARTUCHOS Y BALAS.	0.00	0.00	360.00	360.00	0.00	0.00	360.00	360.00	360.00	360.00	0.00	0.00
01 01 01 2 9 0 0	HERRAMIENTAS, REFACCIONES Y ACCESORIOS MENORES	18,452.77	18,452.77	-8,991.47	-8,991.47	0.00	0.00	9,461.30	9,461.30	9,461.30	9,461.30	0.00	0.00
01 01 01 2 9 4 0	REFACCIONES Y ACCESORIOS MENORES DE EQUIPO DE CÓMPUTO Y TECNOLOGÍAS DE LA INFORMACIÓN	677.77	677.77	6,703.53	6,703.53	0.00	0.00	7,381.30	7,381.30	7,381.30	7,381.30	0.00	0.00
01 01 01 2 9 4 1	REFACCIONES Y ACCESORIOS MENORES PARA EQUIPOS DE CÓMPUTO	677.77	677.77	6,703.53	6,703.53	0.00	0.00	7,381.30	7,381.30	7,381.30	7,381.30	0.00	0.00
01 01 01 2 9 6 0	REFACCIONES Y ACCESORIOS MENORES DE EQUIPO DE TRANSPORTE	17,775.00	17,775.00	-15,695.00	-15,695.00	0.00	0.00	2,080.00	2,080.00	2,080.00	2,080.00	0.00	0.00
01 01 01 2 9 6 1	REFACCIONES Y ACCESORIOS MENORES DE EQUIPO DE TRANSPORTE	17,775.00	17,775.00	-15,695.00	-15,695.00	0.00	0.00	2,080.00	2,080.00	2,080.00	2,080.00	0.00	0.00
01 01 01 3 0 0 0	SERVICIOS GENERALES	293,832.54	293,832.54	59,040.87	59,040.87	0.00	0.00	352,873.41	352,873.41	268,409.81	268,409.81	0.00	0.00
01 01 01 3 1 0 0	SERVICIOS BÁSICOS	72,717.00	72,717.00	-19,665.00	-19,665.00	0.00	0.00	53,052.00	53,052.00	52,896.00	52,896.00	0.00	0.00
01 01 01 3 1 1 0	ENERGÍA ELÉCTRICA	60,000.00	60,000.00	-15,280.00	-15,280.00	0.00	0.00	44,720.00	44,720.00	44,720.00	44,720.00	0.00	0.00
01 01 01 3 1 1 1	ENERGÍA ELÉCTRICA DE OFICINAS ADMINISTRATIVAS	60,000.00	60,000.00	-15,280.00	-15,280.00	0.00	0.00	44,720.00	44,720.00	44,720.00	44,720.00	0.00	0.00
01 01 01 3 1 4 0	TELEFONÍA TRADICIONAL	12,717.00	12,717.00	-4,385.00	-4,385.00	0.00	0.00	8,332.00	8,332.00	8,176.00	8,176.00	0.00	0.00
01 01 01 3 1 4 1	SERVICIO TELEFÓNICO CONVENCIONAL	12,717.00	12,717.00	-4,385.00	-4,385.00	0.00	0.00	8,332.00	8,332.00	8,176.00	8,176.00	0.00	0.00
01 01 01 3 2 0 0	SERVICIOS DE ARRENDAMIENTO	31,872.22	31,872.22	-22,948.22	-22,948.22	0.00	0.00	8,924.00	8,924.00	8,924.00	8,924.00	0.00	0.00
01 01 01 3 2 2 0	ARRENDAMIENTO DE EDIFICIOS	17,500.00	17,500.00	-8,750.00	-8,750.00	0.00	0.00	8,750.00	8,750.00	8,750.00	8,750.00	0.00	0.00
01 01 01 3 2 2 3	ARRENDAMIENTO DE EDIFICIOS PARA OFICINAS	17,500.00	17,500.00	-8,750.00	-8,750.00	0.00	0.00	8,750.00	8,750.00	8,750.00	8,750.00	0.00	0.00
01 01 01 3 2 9 0	OTROS ARRENDAMIENTOS	14,372.22	14,372.22	-14,198.22	-14,198.22	0.00	0.00	174.00	174.00	174.00	174.00	0.00	0.00
01 01 01 3 2 9 1	ARRENDAMIENTO DE MUEBLES PARA EVENTOS INCLUYE MANTELERÍA, LOMAS Y CARPAS.	14,372.22	14,372.22	-14,198.22	-14,198.22	0.00	0.00	174.00	174.00	174.00	174.00	0.00	0.00
01 01 01 3 3 0 0	SERVICIOS PROFESIONALES, CIENTÍFICOS, TÉCNICOS Y OTROS SERVICIOS	3,058.07	3,058.07	37.34	37.34	0.00	0.00	3,095.41	3,095.41	3,095.41	3,095.41	0.00	0.00
01 01 01 3 3 1 0	SERVICIOS LEGALES, DE CONTABILIDAD, AUDITORÍA Y RELACIONADOS	3,058.07	3,058.07	37.34	37.34	0.00	0.00	3,095.41	3,095.41	3,095.41	3,095.41	0.00	0.00
01 01 01 3 3 1 2	SERVICIOS DE CONTABILIDAD, AUDITORIA Y ASESORIA CONTABLE Y FISCAL.	3,058.07	3,058.07	37.34	37.34	0.00	0.00	3,095.41	3,095.41	3,095.41	3,095.41	0.00	0.00
01 01 01 3 4 0 0	SERVICIOS FINANCIEROS, BANCARIOS Y COMERCIALES	1,493.22	1,493.22	232.80	232.80	0.00	0.00	1,726.02	1,726.02	1,726.02	1,726.02	0.00	0.00
01 01 01 3 4 1 0	SERVICIOS FINANCIEROS Y BANCARIOS	1,493.22	1,493.22	232.80	232.80	0.00	0.00	1,726.02	1,726.02	1,726.02	1,726.02	0.00	0.00
01 01 01 3 4 1 1	COMISIONES BANCARIAS	1,493.22	1,493.22	232.80	232.80	0.00	0.00	1,726.02	1,726.02	1,726.02	1,726.02	0.00	0.00
01 01 01 3 5 0 0	SERVICIOS DE INSTALACION, REPARACION, MANTENIMIENTO Y CONSERVACION	112,994.22	112,994.22	138,119.30	138,119.30	0.00	0.00	251,113.52	251,113.52	152,851.92	152,851.92	0.00	0.00




MUNICIPIO DE COQUIMATLAN, COL.
Sistema Integral de Contabilidad Gubernamental
ESTADO ANALITICO DEL EJERCICIO DEL PRESUPUESTO DE EGRESOS

DEL 1 DE MARZO AL 31 DE MARZO DE 2021

Análisis por: Fuente de Financiamiento -- Objeto del Gasto

Clave Presupuestaria	Descripción	Apr	Mar-Mar	AyR	Mar-Mar	DpC	Mar-Mar	Dev	Mar-Mar	Pag	Mar-Mar	SEje	Mar-Mar
FF-OF-RF-Cap-Con-PGen-PEsp													
01 01 01 3 5 1 0	CONSERVACIÓN Y MANTENIMIENTO MENOR DE INMUEBLES		54,243.78	1,514.94	0.00	0.00	55,758.72	0.00	41,159.72	0.00	0.00	0.00	0.00
01 01 01 3 5 1 1	CONSERVACIÓN Y MANTENIMIENTO MENOR DE EDIFICIOS		18,007.09	2,528.64	0.00	0.00	20,535.73	0.00	20,535.73	0.00	0.00	0.00	0.00
01 01 01 3 5 1 3	CONSERVACIÓN Y MANTENIMIENTO MENOR DE ÁREAS VERDES		36,236.69	-1,013.70	0.00	0.00	35,222.99	0.00	20,623.99	0.00	0.00	0.00	0.00
01 01 01 3 5 2 0	INSTALACIÓN, REPARACIÓN Y MANTENIMIENTO DE MOBILIARIO Y EQUIPO DE ADMINISTRACIÓN, EDUCACIONAL Y RECREATIVO		5,144.60	2,395.40	0.00	0.00	7,540.00	0.00	7,540.00	0.00	0.00	0.00	0.00
01 01 01 3 5 2 1	MANTENIMIENTO DE MOBILIARIO Y EQUIPO DE ADMINISTRACIÓN INCLUYE SEGURO		5,144.60	2,395.40	0.00	0.00	7,540.00	0.00	7,540.00	0.00	0.00	0.00	0.00
01 01 01 3 5 7 0	INSTALACIÓN, REPARACIÓN Y MANTENIMIENTO DE MAQUINARIA, OTROS EQUIPOS Y HERRAMIENTA		53,605.84	134,208.96	0.00	0.00	187,814.80	0.00	104,152.20	0.00	0.00	0.00	0.00
01 01 01 3 5 7 1	REPARACIÓN Y MANTENIMIENTO DE MAQUINARIA		0.00	2,270.00	0.00	0.00	2,270.00	0.00	2,270.00	0.00	0.00	0.00	0.00
01 01 01 3 5 7 2	REPARACIÓN Y MANTENIMIENTO DE VEHICULOS		53,605.84	131,938.96	0.00	0.00	185,544.80	0.00	101,882.20	0.00	0.00	0.00	0.00
01 01 01 3 6 0 0	SERVICIOS DE COMUNICACION SOCIAL Y PUBLICIDAD		14,790.00	-14,790.00	0.00	0.00	0.00	0.00	0.00	0.00	0.00	0.00	0.00
01 01 01 3 6 1 0	DIFUSIÓN POR RADIO, TELEVISIÓN Y OTROS MEDIOS DE MENSAJES SOBRE PROGRAMAS Y ACTIVIDADES GUBERNAMENTALES		14,790.00	-14,790.00	0.00	0.00	0.00	0.00	0.00	0.00	0.00	0.00	0.00
01 01 01 3 6 1 3	PUBLICACIÓN Y DIFUSIÓN MASIVA POR PRENSA DEL QUEHACER GUBERNAMENTAL		14,790.00	-14,790.00	0.00	0.00	0.00	0.00	0.00	0.00	0.00	0.00	0.00
01 01 01 3 7 0 0	SERVICIOS DE TRASLADO Y VIATICOS		7,121.00	-7,121.00	0.00	0.00	0.00	0.00	0.00	0.00	0.00	0.00	0.00
01 01 01 3 7 4 0	AUTOTRANSORTE		7,121.00	-7,121.00	0.00	0.00	0.00	0.00	0.00	0.00	0.00	0.00	0.00
01 01 01 3 7 4 1	FLETES Y TRANSPORTES		7,121.00	-7,121.00	0.00	0.00	0.00	0.00	0.00	0.00	0.00	0.00	0.00
01 01 01 3 8 0 0	SERVICIOS OFICIALES		47,120.33	-25,006.31	0.00	0.00	22,114.02	0.00	36,068.02	0.00	0.00	0.00	0.00
01 01 01 3 8 2 0	GASTOS DE ORDEN SOCIAL Y CULTURAL		45,355.88	-23,241.86	0.00	0.00	22,114.02	0.00	36,068.02	0.00	0.00	0.00	0.00
01 01 01 3 8 2 2	GASTOS POR CELEBRACIÓN DE ACTOS DE ORDEN SOCIAL		37,355.88	-15,241.86	0.00	0.00	22,114.02	0.00	36,068.02	0.00	0.00	0.00	0.00
01 01 01 3 8 2 3	GASTOS POR CELEBRACIÓN DE ACTOS DE ORDEN CULTURAL		8,000.00	-8,000.00	0.00	0.00	0.00	0.00	0.00	0.00	0.00	0.00	0.00
01 01 01 3 8 4 0	EXPOSICIONES		1,764.45	-1,764.45	0.00	0.00	0.00	0.00	0.00	0.00	0.00	0.00	0.00
01 01 01 3 8 4 1	INSTALACIÓN Y SOSTENIMIENTO DE EXPOSICIONES		1,764.45	-1,764.45	0.00	0.00	0.00	0.00	0.00	0.00	0.00	0.00	0.00
01 01 01 3 9 0 0	OTROS SERVICIOS GENERALES		2,666.48	10,181.96	0.00	0.00	12,848.44	0.00	12,848.44	0.00	0.00	0.00	0.00
01 01 01 3 9 9 0	OTROS SERVICIOS GENERALES		2,666.48	10,181.96	0.00	0.00	12,848.44	0.00	12,848.44	0.00	0.00	0.00	0.00
01 01 01 3 9 9 1	OTROS SERVICIOS GENERALES		2,666.48	10,181.96	0.00	0.00	12,848.44	0.00	12,848.44	0.00	0.00	0.00	0.00
01 01 01 4 0 0 0	TRANSFERENCIAS, ASIGNACIONES, SUBSIDIOS Y OTRAS AYUDAS		1,212,415.95	-31,464.70	0.00	0.00	1,180,951.25	0.00	1,175,951.25	0.00	0.00	0.00	0.00
01 01 01 4 2 0 0	TRANSFERENCIAS AL RESTO DEL SECTOR PUBLICO		583,333.33	0.00	0.00	0.00	583,333.33	0.00	583,333.33	0.00	0.00	0.00	0.00
01 01 01 4 2 4 0	TRANSFERENCIAS OTORGADAS A ENTIDADES FEDERATIVAS Y MUNICIPIOS		583,333.33	0.00	0.00	0.00	583,333.33	0.00	583,333.33	0.00	0.00	0.00	0.00
01 01 01 4 4 0 0	AYUDAS SOCIALES		51,000.00	4,256.00	0.00	0.00	55,256.00	0.00	50,256.00	0.00	0.00	0.00	0.00
01 01 01 4 4 1 0	AYUDAS SOCIALES A PERSONAS		42,200.00	-4,544.00	0.00	0.00	37,656.00	0.00	32,656.00	0.00	0.00	0.00	0.00
01 01 01 4 4 7 0	AYUDAS SOCIALES A ENTIDADES DE INTERÉS PÚBLICO		8,800.00	8,800.00	0.00	0.00	17,600.00	0.00	17,600.00	0.00	0.00	0.00	0.00
01 01 01 4 5 0 0	PENSIONES Y JUBILACIONES		578,082.62	-35,720.70	0.00	0.00	542,361.92	0.00	542,361.92	0.00	0.00	0.00	0.00
01 01 01 4 5 2 0	JUBILACIONES		578,082.62	-35,720.70	0.00	0.00	542,361.92	0.00	542,361.92	0.00	0.00	0.00	0.00




MUNICIPIO DE COQUIMATLAN, COL.
Sistema Integral de Contabilidad Gubernamental
ESTADO ANALITICO DEL EJERCICIO DEL PRESUPUESTO DE EGRESOS

DEL 1 DE MARZO AL 31 DE MARZO DE 2021

Análisis por: Fuente de Financiamiento --- Objeto del Gasto

Clave Presupuestaria	Descripción	Apr	Mar-Mar	AyR	DpC	Dev	Pag	SEje
FF-OF-RF-Cap-Con-PGen-PEsp								Mar-Mar
01 01 01 5 0 0 0	BIENES MUEBLES, INMUEBLES E INTANGIBLES	0.00	104,883.60	0.00	0.00	104,883.60	41,589.34	0.00
01 01 01 5 1 0 0	MOBILIARIO Y EQUIPO DE ADMINISTRACION	0.00	104,883.60	0.00	0.00	104,883.60	41,589.34	0.00
01 01 01 5 1 9 0	OTROS MOBILIARIOS Y EQUIPOS DE ADMINISTRACIÓN	0.00	104,883.60	0.00	0.00	104,883.60	41,589.34	0.00
01 01 01 9 0 0 0	DEUDA PUBLICA	137,244.04	-19,869.14		25,482.23	91,892.67	91,892.67	25,482.23
01 01 01 9 1 0 0	AMORTIZACION DE LA DEUDA PUBLICA	52,562.43	4,847.49		0.00	57,409.92	57,409.92	0.00
01 01 01 9 1 1 0	AMORTIZACION DE LA DEUDA INTERNA CON INSTITUCIONES DE CRÉDITO	52,562.43	4,847.49		0.00	57,409.92	57,409.92	0.00
01 01 01 9 1 1 3	PRESTAMO BANOBRAS CREDITO NO. 7178	36,928.32	3,407.08		0.00	40,335.40	40,335.40	0.00
01 01 01 9 1 1 4	PRESTAMO BANOBRAS CREDITO NO. 7211	15,634.11	1,440.41		0.00	17,074.52	17,074.52	0.00
01 01 01 9 2 0 0	INTERESES DE LA DEUDA PUBLICA	55,965.30	-24,716.63		0.00	31,248.67	31,248.67	0.00
01 01 01 9 2 1 0	INTERESES DE LA DEUDA INTERNA CON INSTITUCIONES DE CRÉDITO	55,965.30	-24,716.63		0.00	31,248.67	31,248.67	0.00
01 01 01 9 9 0 0	ADEUDOS DE EJERCICIOS FISCALES ANTERIORES (ADEFAS)	28,716.31	0.00		25,482.23	3,234.08	3,234.08	25,482.23
01 01 01 9 9 1 0	ADEFAS	28,716.31	0.00		25,482.23	3,234.08	3,234.08	25,482.23
01 01 01 9 9 1 1	ADEFAS	28,716.31	0.00		25,482.23	3,234.08	3,234.08	25,482.23
02	ETIQUETADO	1,272,566.64	-46,425.33		0.00	1,226,141.31	1,322,768.07	0.00
02 05	RECURSOS FEDERALES	1,272,566.64	-46,425.33		0.00	1,226,141.31	1,322,768.07	0.00
02 05 02	FONDO DE FORTALECIMIENTO SOCIAL MUNICIPAL	1,272,566.64	-46,425.33		0.00	1,226,141.31	1,322,768.07	0.00
02 05 02 1 0 0 0	SERVICIOS PERSONALES	772,975.78	25,874.94		0.00	798,850.72	878,229.71	0.00
02 05 02 1 1 0 0	REMUNERACIONES AL PERSONAL DE CARACTER PERMANENTE	586,906.53	-48,757.43		0.00	538,149.10	538,149.10	0.00
02 05 02 1 1 3 0	SUELDOS BASE AL PERSONAL PERMANENTE	586,906.53	-48,757.43		0.00	538,149.10	538,149.10	0.00
02 05 02 1 1 3 1	SUELDO	556,406.53	-39,757.43		0.00	516,649.10	516,649.10	0.00
02 05 02 1 1 3 3	QUINQUENIOS	30,500.00	-9,000.00		0.00	21,500.00	21,500.00	0.00
02 05 02 1 3 0 0	REMUNERACIONES ADICIONALES Y ESPECIALES	19,574.00	11,587.22		0.00	31,161.22	31,161.22	0.00
02 05 02 1 3 2 0	PRIMAS DE VACACIONES, DOMINICAL Y GRATIFICACIÓN DE FIN DE AÑO	0.00	11,000.00		0.00	11,000.00	11,000.00	0.00
02 05 02 1 3 2 1	PRIMA VACACIONAL	0.00	11,000.00		0.00	11,000.00	11,000.00	0.00
02 05 02 1 3 4 0	COMPENSACIONES	19,574.00	587.22		0.00	20,161.22	20,161.22	0.00
02 05 02 1 3 4 1	COMPENSACIONES	19,574.00	587.22		0.00	20,161.22	20,161.22	0.00
02 05 02 1 4 0 0	SEGURIDAD SOCIAL	98,795.33	84,460.99		0.00	183,256.32	262,635.31	0.00
02 05 02 1 4 1 0	APORTACIONES DE SEGURIDAD SOCIAL	98,795.33	84,460.99		0.00	183,256.32	262,635.31	0.00
02 05 02 1 4 1 1	CUOTAS AL IMSS	98,795.33	84,460.99		0.00	183,256.32	262,635.31	0.00
02 05 02 1 5 0 0	OTRAS PRESTACIONES SOCIALES Y ECONOMICAS	67,699.92	-21,415.84		0.00	46,284.08	46,284.08	0.00
02 05 02 1 5 4 0	PRESTACIONES CONTRACTUALES	67,699.92	-21,415.84		0.00	46,284.08	46,284.08	0.00
02 05 02 1 5 4 46	CANASTA BÁSICA	67,699.92	-21,415.84		0.00	46,284.08	46,284.08	0.00
02 05 02 2 0 0 0	MATERIALES Y SUMINISTROS	104,378.86	-4,830.59		0.00	99,548.27	116,837.04	0.00
02 05 02 2 1 0 0	MATERIALES DE ADMINISTRACION, EMISION DE DOCUMENTOS Y	2,540.40	-1,392.00		0.00	1,148.40	3,296.80	0.00




MUNICIPIO DE COQUIMATLAN, COL.
Sistema Integral de Contabilidad Gubernamental
ESTADO ANALITICO DEL EJERCICIO DEL PRESUPUESTO DE EGRESOS

DEL 1 DE MARZO AL 31 DE MARZO DE 2021

Análisis por: Fuente de Financiamiento -- Objeto del Gasto

Clave Presupuestaria	Descripción	Apr	Mar-Mar	Ayr	Mar-Mar	DpC	Mar-Mar	Dev	Mar-Mar	Pag	Mar-Mar	SEje	Mar-Mar			
FF-OF-RF-Cap-Con-PGen-PEsp																
	ARTICULOS OFICIALES															
02 05 02	2 1 1 0	MATERIALES, ÚTILES Y EQUIPOS MENORES DE OFICINA	2,540.40	-1,392.00	0.00	0.00	1,148.40	0.00	3,296.80	0.00	0.00	0.00				
02 05 02	2 1 1 1	MATERIAL Y ÚTILES DE OFICINA	2,540.40	-1,392.00	0.00	1,148.40	0.00	3,296.80	0.00	0.00	0.00	0.00				
02 05 02	2 6 0 0	COMBUSTIBLES, LUBRICANTES Y ADITIVOS	101,838.46	-3,438.59	0.00	98,399.87	0.00	113,540.24	0.00	0.00	0.00	0.00				
02 05 02	2 6 1 0	COMBUSTIBLES, LUBRICANTES Y ADITIVOS	101,838.46	-3,438.59	0.00	98,399.87	0.00	113,540.24	0.00	0.00	0.00	0.00				
02 05 02	2 6 1 1	GASOLINA	101,838.46	-3,438.59	0.00	98,399.87	0.00	113,540.24	0.00	0.00	0.00	0.00				
02 05 02	3 0 0 0	SERVICIOS GENERALES	395,212.00	-133,289.68	0.00	261,922.32	0.00	261,881.32	0.00	0.00	0.00	0.00				
02 05 02	3 1 0 0	SERVICIOS BÁSICOS	391,310.00	-145,233.00	0.00	246,077.00	0.00	246,036.00	0.00	0.00	0.00	0.00				
02 05 02	3 1 1 0	ENERGÍA ELÉCTRICA	362,500.00	-145,274.00	0.00	217,226.00	0.00	217,226.00	0.00	0.00	0.00	0.00				
02 05 02	3 1 1 2	ENERGÍA ELÉCTRICA DE ALUMBRADO PÚBLICO	362,500.00	-145,274.00	0.00	217,226.00	0.00	217,226.00	0.00	0.00	0.00	0.00				
02 05 02	3 1 4 0	TELEFONÍA TRADICIONAL	7,008.00	41.00	0.00	7,049.00	0.00	7,008.00	0.00	0.00	0.00	0.00				
02 05 02	3 1 4 1	SERVICIO TELEFÓNICO CONVENCIONAL	7,008.00	41.00	0.00	7,049.00	0.00	7,008.00	0.00	0.00	0.00	0.00				
02 05 02	3 1 7 0	SERVICIOS DE ACCESO A INTERNET REDES Y PROCESAMIENTO DE INFORMACIÓN	21,802.00	0.00	0.00	21,802.00	0.00	21,802.00	0.00	0.00	0.00	0.00				
02 05 02	3 1 7 5	MANEJO Y ADMINISTRACIÓN DE SERVIDORES	21,802.00	0.00	0.00	21,802.00	0.00	21,802.00	0.00	0.00	0.00	0.00				
02 05 02	3 5 0 0	SERVICIOS DE INSTALACION, REPARACION, MANTENIMIENTO Y CONSERVACION	3,902.00	11,943.32	0.00	15,845.32	0.00	15,845.32	0.00	0.00	0.00	0.00				
02 05 02	3 5 7 0	INSTALACIÓN, REPARACIÓN Y MANTENIMIENTO DE MAQUINARIA, OTROS EQUIPOS Y HERRAMIENTA	3,902.00	11,943.32	0.00	15,845.32	0.00	15,845.32	0.00	0.00	0.00	0.00				
02 05 02	3 5 7 2	REPARACIÓN Y MANTENIMIENTO DE VEHÍCULOS	3,902.00	11,943.32	0.00	15,845.32	0.00	15,845.32	0.00	0.00	0.00	0.00				
02 05 02	5 0 0 0	BIENES MUEBLES, INMUEBLES E INTANGIBLES	0.00	65,820.00	0.00	65,820.00	0.00	65,820.00	0.00	0.00	0.00	0.00				
02 05 02	5 5 0 0	EQUIPO DE DEFENSA Y SEGURIDAD	0.00	65,820.00	0.00	65,820.00	0.00	65,820.00	0.00	0.00	0.00	0.00				
02 05 02	5 5 1 0	EQUIPO DE DEFENSA Y SEGURIDAD	0.00	65,820.00	0.00	65,820.00	0.00	65,820.00	0.00	0.00	0.00	0.00				
02 05 02	5 5 1 4	OTROS BIENES MUEBLES PARA LA DEFENSA Y SEGURIDAD	0.00	65,820.00	0.00	65,820.00	0.00	65,820.00	0.00	0.00	0.00	0.00				
TOTAL DEL GASTO:											6,552,405.90	-372,515.20	25,482.23	6,154,408.47	6,224,261.18	25,482.23



MUNICIPIO DE COQUIMATLAN, COL.
Sistema Integral de Contabilidad Gubernamental
ESTADO ANALITICO DEL EJERCICIO DEL PRESUPUESTO DE EGRESOS


DEL 1 DE ENERO AL 31 DE MARZO DE 2021

Análisis por: Fuente de Financiamiento -- Objeto del Gasto

Clave Presupuestaria Descripción

FF-OF-RF-Cap-Con-PGen-PEsp

	Apr Ene-Mar	Ayr Ene-Mar	DpC Ene-Mar	Dev Ene-Mar	Pag Ene-Mar	SEje Ene-Mar
01	16,405,250.76	-2,188,670.94	150,179.65	14,066,400.17	13,657,721.33	150,179.65
01 01	16,405,250.76	-2,188,670.94	150,179.65	14,066,400.17	13,657,721.33	150,179.65
01 01 01	16,405,250.76	-2,188,670.94	150,179.65	14,066,400.17	13,657,721.33	150,179.65
01 01 01 0	10,715,805.81	-2,003,530.30	0.00	8,712,275.51	8,566,973.79	0.00
01 01 01 1	5,528,573.63	-434,962.46	0.00	5,093,611.17	5,093,611.17	0.00
01 01 01 1 0						
01 01 01 1 1	18,600.00	8,432.06	0.00	27,032.06	27,032.06	0.00
01 01 01 1 1 1	18,600.00	8,432.06	0.00	27,032.06	27,032.06	0.00
01 01 01 1 1 2						
01 01 01 1 1 3	5,509,973.63	-443,394.52	0.00	5,066,579.11	5,066,579.11	0.00
01 01 01 1 1 3 0	3,759,665.24	-160,184.62	0.00	3,599,480.62	3,599,480.62	0.00
01 01 01 1 1 3 1	1,317,146.20	-266,788.79	0.00	1,050,357.41	1,050,357.41	0.00
01 01 01 1 1 3 2	433,162.19	-16,421.11	0.00	416,741.08	416,741.08	0.00
01 01 01 1 1 3 3	826,118.57	-115,842.44	0.00	710,276.13	710,276.13	0.00
01 01 01 1 3	49,339.80	-24,354.79	0.00	24,985.01	24,985.01	0.00
01 01 01 1 3 2						
01 01 01 1 3 2 3	39,000.00	-15,000.00	0.00	24,000.00	24,000.00	0.00
01 01 01 1 3 2 3 3	10,339.80	-9,354.79	0.00	985.01	985.01	0.00
01 01 01 1 3 2 5	776,778.77	-91,487.65	0.00	685,291.12	685,291.12	0.00
01 01 01 1 3 4	776,778.77	-91,487.65	0.00	685,291.12	685,291.12	0.00
01 01 01 1 3 4 1	859,263.57	-744,937.29	0.00	114,326.28	114,326.28	0.00
01 01 01 1 4	859,263.57	-744,937.29	0.00	114,326.28	114,326.28	0.00
01 01 01 1 4 0	719,569.89	-719,569.89	0.00	0.00	0.00	0.00
01 01 01 1 4 1	139,693.68	-25,367.40	0.00	114,326.28	114,326.28	0.00
01 01 01 1 4 1 2	3,021,779.84	-707,788.11	0.00	2,313,991.73	2,168,690.01	0.00
01 01 01 1 5	975,272.10	12,527.11	0.00	987,799.21	842,497.49	0.00
01 01 01 1 5 1	159,272.10	-33,265.76	0.00	126,006.34	126,006.34	0.00
01 01 01 1 5 1 1	750,000.00	47,405.37	0.00	797,405.37	652,103.65	0.00
01 01 01 1 5 1 2	66,000.00	-1,612.50	0.00	64,387.50	64,387.50	0.00
01 01 01 1 5 1 3	2,046,507.74	-720,315.22	0.00	1,326,192.52	1,326,192.52	0.00
01 01 01 1 5 4	1,985.22	-635.12	0.00	1,350.10	1,350.10	0.00
01 01 01 1 5 4 0	252,660.42	-43,596.84	0.00	209,063.58	209,063.58	0.00
01 01 01 1 5 4 3	213,650.64	-38,800.62	0.00	174,850.02	174,850.02	0.00
01 01 01 1 5 4 9	16,600.00	-3,000.00	0.00	13,600.00	13,600.00	0.00
01 01 01 1 5 4 10	95,605.74	2,569.98	0.00	98,175.72	98,175.72	0.00
01 01 01 1 5 4 16	453,366.15	-107,939.41	0.00	345,426.74	345,426.74	0.00
01 01 01 1 5 4 17	18,750.00	-4,750.00	0.00	14,000.00	14,000.00	0.00
01 01 01 1 5 4 24						
01 01 01 1 5 4 25						




MUNICIPIO DE COQUIMATLAN, COL.
Sistema Integral de Contabilidad Gubernamental
ESTADO ANALITICO DEL EJERCICIO DEL PRESUPUESTO DE EGRESOS

DEL 1 DE ENERO AL 31 DE MARZO DE 2021

Análisis por: Fuente de Financiamiento -- Objeto del Gasto

Clave Presupuestaria	Description	Apr	Ene-Mar	AyR	Ene-Mar	DpC	Ene-Mar	Dev	Ene-Mar	Pag	Ene-Mar	SEje	Ene-Mar
FF-OF-RF-Cap-Con-PGen-PEsp													
01 01 01 1 5 4 39	BONO EXTRAORDINARIO ANUAL	133,644.94	-24,152.70	0.00	0.00	0.00	109,492.24	0.00	109,492.24	109,492.24	0.00	0.00	0.00
01 01 01 1 5 4 42	BONO PRODUCTIVIDAD	424,772.85	-424,772.85	0.00	0.00	0.00	0.00	0.00	0.00	0.00	0.00	0.00	0.00
01 01 01 1 5 4 46	CANASTA BÁSICA	398,391.84	-72,347.04	0.00	0.00	0.00	326,044.80	0.00	326,044.80	326,044.80	0.00	0.00	0.00
01 01 01 1 5 4 54	GUARDERIA	12,349.08	0.00	0.00	0.00	0.00	12,349.08	0.00	12,349.08	12,349.08	0.00	0.00	0.00
01 01 01 1 5 4 58	BONO DE NIVELACION FAMILIAR	24,730.86	-2,890.62	0.00	0.00	0.00	21,840.24	0.00	21,840.24	21,840.24	0.00	0.00	0.00
01 01 01 1 7 0 0	PAGO DE ESTIMULOS A SERVIDORES PUBLICOS	480,070.20	0.00	0.00	0.00	0.00	480,070.20	0.00	480,070.20	480,070.20	0.00	0.00	0.00
01 01 01 1 7 1 0	ESTIMULOS	480,070.20	0.00	0.00	0.00	0.00	480,070.20	0.00	480,070.20	480,070.20	0.00	0.00	0.00
01 01 01 1 7 1 2	GASTOS DE REPRESENTACIÓN	480,070.20	0.00	0.00	0.00	0.00	480,070.20	0.00	480,070.20	480,070.20	0.00	0.00	0.00
01 01 01 2 0 0 0	MATERIALES Y SUMINISTROS	711,811.76	-44,358.96	0.00	0.00	0.00	667,452.80	0.00	667,452.80	667,452.80	0.00	0.00	0.00
01 01 01 2 1 0 0	MATERIALES DE ADMINISTRACION, EMISION DE DOCUMENTOS Y ARTICULOS OFICIALES	117,356.91	49,678.12	0.00	0.00	0.00	167,035.03	0.00	167,035.03	167,035.03	0.00	0.00	0.00
01 01 01 2 1 1 0	MATERIALES, ÚTILES Y EQUIPOS MENORES DE OFICINA	117,356.91	49,678.12	0.00	0.00	0.00	167,035.03	0.00	167,035.03	167,035.03	0.00	0.00	0.00
01 01 01 2 1 1 1	MATERIAL Y ÚTILES DE OFICINA	61,366.63	39,550.25	0.00	0.00	0.00	100,916.88	0.00	100,916.88	99,970.29	0.00	0.00	0.00
01 01 01 2 1 1 2	MATERIAL DE LIMPIEZA	36,196.08	-12,465.47	0.00	0.00	0.00	23,730.61	0.00	23,730.61	23,730.61	0.00	0.00	0.00
01 01 01 2 1 1 3	MATERIAL DE IMPRESIÓN Y REPRODUCCIÓN	4,118.00	-4,118.00	0.00	0.00	0.00	0.00	0.00	0.00	0.00	0.00	0.00	0.00
01 01 01 2 1 1 4	MATERIAL Y ÚTILES DE IMPRESIÓN	15,676.20	26,711.34	0.00	0.00	0.00	42,387.54	0.00	42,387.54	40,421.34	0.00	0.00	0.00
01 01 01 2 4 0 0	MATERIALES Y ARTICULOS DE CONSTRUCCION Y DE REPARACION	31,730.51	-14,942.41	0.00	0.00	0.00	16,788.10	0.00	16,788.10	16,788.10	0.00	0.00	0.00
01 01 01 2 4 6 0	MATERIAL ELÉCTRICO Y ELECTRÓNICO	27,088.69	-10,896.09	0.00	0.00	0.00	16,192.60	0.00	16,192.60	16,192.60	0.00	0.00	0.00
01 01 01 2 4 6 1	MATERIAL ELÉCTRICO Y ELECTRÓNICO PARA OFICINAS ADMINISTRATIVAS	1,968.00	813.40	0.00	0.00	0.00	2,781.40	0.00	2,781.40	2,781.40	0.00	0.00	0.00
01 01 01 2 4 6 2	MATERIAL ELÉCTRICO PARA EL SISTEMA DE ALUMBRADO PÚBLICO	25,120.69	-11,709.49	0.00	0.00	0.00	13,411.20	0.00	13,411.20	13,411.20	0.00	0.00	0.00
01 01 01 2 4 9 0	OTROS MATERIALES Y ARTÍCULOS DE CONSTRUCCIÓN Y REPARACIÓN	4,641.82	-4,046.32	0.00	0.00	0.00	595.50	0.00	595.50	595.50	0.00	0.00	0.00
01 01 01 2 4 9 1	OTROS MATERIALES Y ARTÍCULOS DE CONSTRUCCIÓN Y REPARACIÓN	4,641.82	-4,046.32	0.00	0.00	0.00	595.50	0.00	595.50	595.50	0.00	0.00	0.00
01 01 01 2 5 0 0	PRODUCTOS QUIMICOS, FARMACEUTICOS Y DE LABORATORIO	9,785.78	3,437.18	0.00	0.00	0.00	13,222.96	0.00	13,222.96	13,222.96	0.00	0.00	0.00
01 01 01 2 5 2 0	FERTILIZANTES, PESTICIDAS Y OTROS AGROQUÍMICOS	1,200.00	-1,200.00	0.00	0.00	0.00	0.00	0.00	0.00	0.00	0.00	0.00	0.00
01 01 01 2 5 2 1	HERBICIDAS Y PLAGUICIDAS.	1,200.00	-1,200.00	0.00	0.00	0.00	0.00	0.00	0.00	0.00	0.00	0.00	0.00
01 01 01 2 5 3 0	MEDICINAS Y PRODUCTOS FARMACÉUTICOS	8,585.78	4,637.18	0.00	0.00	0.00	13,222.96	0.00	13,222.96	13,222.96	0.00	0.00	0.00
01 01 01 2 5 3 1	MEDICINAS Y PRODUCTOS FARMACÉUTICOS DE APLICACIÓN HUMANA Y ANIMAL.	8,585.78	4,637.18	0.00	0.00	0.00	13,222.96	0.00	13,222.96	13,222.96	0.00	0.00	0.00
01 01 01 2 6 0 0	COMBUSTIBLES, LUBRICANTES Y ADITIVOS	500,154.09	-54,860.65	0.00	0.00	0.00	445,293.44	0.00	445,293.44	390,406.37	0.00	0.00	0.00
01 01 01 2 6 1 0	COMBUSTIBLES, LUBRICANTES Y ADITIVOS	500,154.09	-54,860.65	0.00	0.00	0.00	445,293.44	0.00	445,293.44	390,406.37	0.00	0.00	0.00
01 01 01 2 6 1 1	GASOLINA	500,154.09	-54,860.65	0.00	0.00	0.00	445,293.44	0.00	445,293.44	390,406.37	0.00	0.00	0.00
01 01 01 2 7 0 0	VESTUARIO, BLANCOS, PRENDAS DE PROTECCION Y	14,197.20	-4,486.63	0.00	0.00	0.00	9,710.57	0.00	9,710.57	9,710.57	0.00	0.00	0.00



MUNICIPIO DE COQUIMATLAN, COL.
Sistema Integral de Contabilidad Gubernamental
ESTADO ANALITICO DEL EJERCICIO DEL PRESUPUESTO DE EGRESOS


DEL 1 DE ENERO AL 31 DE MARZO DE 2021

Análisis por: Fuente de Financiamiento -- Objeto del Gasto

Clave Presupuestaria Descripción

FF-OF-RF-Cap-Con-PGen-PEsp

		Apr	Ene-Mar	Ayr	Ene-Mar	DpC	Ene-Mar	Dev	Ene-Mar	Pag	Ene-Mar	SEje	Ene-Mar
01	01	01	2	7	1	0	ARTICULOS DEPORTIVOS						
			2,850.00				VESTUARIO Y UNIFORMES						0.00
01	01	01	2,850.00				UNIFORMES						0.00
01	01	01	8,349.60				PRENDAS DE SEGURIDAD Y PROTECCIÓN PERSONAL						0.00
			-7,289.03				ROPA Y EQUIPO DE SEGURIDAD						1,060.57
01	01	01	8,349.60				ARTICULOS DEPORTIVOS						0.00
			2,997.60				BALONES, REDES, TROFEOS, RAQUETAS Y GUANTES						8,650.00
01	01	01	2,000.00				OTROS ARTÍCULOS DEPORTIVOS						0.00
			997.60				MATERIALES Y SUMINISTROS PARA SEGURIDAD						8,650.00
01	01	01	450.40				MATERIALES DE SEGURIDAD PÚBLICA						0.00
			450.40				MUNICIONES, ESPOLETAS, CARGAS, GRANADAS, CARTUCHOS Y BALAS.						8,650.00
01	01	01	38,136.87				HERRAMIENTAS, REFACCIONES Y ACCESORIOS MENORES						0.00
			-23,094.17				REFACCIONES Y ACCESORIOS MENORES DE EQUIPO DE COMPUTO Y TECNOLOGÍAS DE LA INFORMACION						14,039.30
01	01	01	2,586.87				REFACCIONES Y ACCESORIOS MENORES PARA EQUIPOS DE COMPUTO						0.00
			2,586.87				REFACCIONES Y ACCESORIOS MENORES DE EQUIPO DE TRANSPORTE						7,381.30
01	01	01	35,550.00				REFACCIONES Y ACCESORIOS MENORES DE EQUIPO DE TRANSPORTE						0.00
			-28,892.00				REFACCIONES Y ACCESORIOS MENORES DE EQUIPO DE TRANSPORTE						6,658.00
01	01	01	35,550.00				SERVICIOS GENERALES						0.00
			838,241.32				SERVICIOS BÁSICOS						613,709.23
01	01	01	222,966.50				ENERGÍA ELÉCTRICA						0.00
			-99,887.50				ENERGÍA ELÉCTRICA						114,747.00
01	01	01	192,000.00				ENERGÍA ELÉCTRICA DE OFICINAS ADMINISTRATIVAS						0.00
			-93,605.00				TELÉFONIA TRADICIONAL						98,395.00
01	01	01	192,000.00				SERVICIO TELEFÓNICO CONVENCIONAL						0.00
			30,966.50				SERVICIOS DE ARRENDAMIENTO						98,395.00
01	01	01	30,966.50				ARRENDAMIENTO DE EDIFICIOS						0.00
			-6,282.50				ARRENDAMIENTO DE EDIFICIOS PARA OFICINAS						16,352.00
01	01	01	26,250.00				OTROS ARRENDAMIENTOS						0.00
			0.00				ARRENDAMIENTO DE MUEBLES PARA EVENTOS INCLUYE MANTELERAÍA, LONAS Y CARPAS.						16,352.00
01	01	01	26,250.00				SERVICIOS PROFESIONALES, CIENTÍFICOS, TÉCNICOS Y OTROS SERVICIOS						0.00
			38,418.84				SERVICIOS LEGALES, DE CONTABILIDAD, AUDITORÍA Y RELACIONADOS						0.00
01	01	01	38,418.84										0.00
			-38,244.84										174.00
01	01	01	9,099.49										0.00
			186.76										9,286.25
01	01	01	9,099.49										0.00
			186.76										9,286.25



MUNICIPIO DE COQUIMATLAN, COL.
Sistema Integral de Contabilidad Gubernamental
ESTADO ANALITICO DEL EJERCICIO DEL PRESUPUESTO DE EGRESOS


DEL 1 DE ENERO AL 31 DE MARZO DE 2021

Análisis por: Fuente de Financiamiento -- Objeto del Gasto

Clave Presupuestaria Descripción

FF-OF-RF-Cap-Con-PGen-PEsp

	01	01	01	3	3	1	2		Apr	Ene-Mar	Ayr	Ene-Mar	DpC	Ene-Mar	Dev	Ene-Mar	Pag	Ene-Mar	SEje	Ene-Mar
	01	01	01	3	3	1	2	SERVICIOS DE CONTABILIDAD, AUDITORIA Y ASESORIA CONTABLE Y FISCAL.	9,099.49	186.76	0.00	0.00	0.00	9,286.25	9,286.25	9,286.25	0.00	0.00	0.00	0.00
	01	01	01	3	4	0	0	SERVICIOS FINANCIEROS, BANCARIOS Y COMERCIALES	7,428.08	1,423.68	0.00	0.00	0.00	8,851.76	8,851.76	8,851.76	0.00	0.00	0.00	0.00
	01	01	01	3	4	1	0	SERVICIOS FINANCIEROS Y BANCARIOS	7,428.08	1,423.68	0.00	0.00	0.00	8,851.76	8,851.76	8,851.76	0.00	0.00	0.00	0.00
	01	01	01	3	4	1	1	COMISIONES BANCARIAS	7,196.08	1,655.68	0.00	0.00	0.00	8,851.76	8,851.76	8,851.76	0.00	0.00	0.00	0.00
	01	01	01	3	4	1	6	COMISIONES BANCARIAS FORTAMUN	232.00	-232.00	0.00	0.00	0.00	0.00	0.00	0.00	0.00	0.00	0.00	0.00
	01	01	01	3	5	0	0	SERVICIOS DE INSTALACION, REPARACION, MANTENIMIENTO Y CONSERVACION	301,492.73	184,213.48	0.00	0.00	0.00	485,706.21	485,706.21	367,758.61	0.00	0.00	0.00	0.00
	01	01	01	3	5	1	0	CONSERVACIÓN Y MANTENIMIENTO MENOR DE INMUEBLES	111,964.71	39,672.20	0.00	0.00	0.00	151,636.91	151,636.91	120,689.91	0.00	0.00	0.00	0.00
	01	01	01	3	5	1	1	CONSERVACIÓN Y MANTENIMIENTO MENOR DE EDIFICIOS	52,825.24	-25,571.32	0.00	0.00	0.00	27,253.92	27,253.92	27,253.92	0.00	0.00	0.00	0.00
	01	01	01	3	5	1	3	CONSERVACIÓN Y MANTENIMIENTO MENOR DE ÁREAS VERDES	59,139.47	65,243.52	0.00	0.00	0.00	124,382.99	124,382.99	93,435.99	0.00	0.00	0.00	0.00
	01	01	01	3	5	2	0	INSTALACIÓN, REPARACIÓN Y MANTENIMIENTO DE MOBILIARIO Y EQUIPO DE ADMINISTRACIÓN, EDUCACIONAL Y RECREATIVO	13,895.20	-6,355.20	0.00	0.00	0.00	7,540.00	7,540.00	7,540.00	0.00	0.00	0.00	0.00
	01	01	01	3	5	2	1	MANTENIMIENTO DE MOBILIARIO Y EQUIPO DE ADMINISTRACIÓN INCLUYE SEGURO	13,895.20	-6,355.20	0.00	0.00	0.00	7,540.00	7,540.00	7,540.00	0.00	0.00	0.00	0.00
	01	01	01	3	5	7	0	INSTALACIÓN, REPARACIÓN Y MANTENIMIENTO DE MAQUINARIA, OTROS EQUIPOS Y HERRAMIENTA	175,632.82	150,896.48	0.00	0.00	0.00	326,529.30	326,529.30	239,528.70	0.00	0.00	0.00	0.00
	01	01	01	3	5	7	1	REPARACIÓN Y MANTENIMIENTO DE MAQUINARIA	15,598.96	1,027.68	0.00	0.00	0.00	16,626.64	16,626.64	16,626.64	0.00	0.00	0.00	0.00
	01	01	01	3	5	7	2	REPARACIÓN Y MANTENIMIENTO DE VEHÍCULOS	160,033.86	149,868.80	0.00	0.00	0.00	309,902.66	309,902.66	222,902.06	0.00	0.00	0.00	0.00
	01	01	01	3	6	0	0	SERVICIOS DE COMUNICACION SOCIAL Y PUBLICIDAD	18,655.00	-18,655.00	0.00	0.00	0.00	0.00	0.00	0.00	0.00	0.00	0.00	0.00
	01	01	01	3	6	1	0	DIFUSIÓN POR RADIO, TELEVISIÓN Y OTROS MEDIOS DE MENSAJES SOBRE PROGRAMAS Y ACTIVIDADES GUBERNAMENTALES	18,655.00	-18,655.00	0.00	0.00	0.00	0.00	0.00	0.00	0.00	0.00	0.00	0.00
	01	01	01	3	6	1	3	PUBLICACIÓN Y DIFUSIÓN MASIVA POR PRENSA DEL QUEHACER GUBERNAMENTAL	18,655.00	-18,655.00	0.00	0.00	0.00	0.00	0.00	0.00	0.00	0.00	0.00	0.00
	01	01	01	3	7	0	0	SERVICIOS DE TRASLADO Y VIATICOS	14,242.00	-14,242.00	0.00	0.00	0.00	0.00	0.00	0.00	0.00	0.00	0.00	0.00
	01	01	01	3	7	4	0	AUTOTRANSPORTE	14,242.00	-14,242.00	0.00	0.00	0.00	0.00	0.00	0.00	0.00	0.00	0.00	0.00
	01	01	01	3	7	4	1	FLETES Y TRANSPORTES	14,242.00	-14,242.00	0.00	0.00	0.00	0.00	0.00	0.00	0.00	0.00	0.00	0.00
	01	01	01	3	8	0	0	SERVICIOS OFICIALES	181,589.93	-125,156.11	0.00	0.00	0.00	56,433.82	56,433.82	56,433.82	0.00	0.00	0.00	0.00
	01	01	01	3	8	2	0	GASTOS DE ORDEN SOCIAL Y CULTURAL	171,625.88	-115,192.06	0.00	0.00	0.00	56,433.82	56,433.82	56,433.82	0.00	0.00	0.00	0.00
	01	01	01	3	8	2	2	GASTOS POR CELEBRACIÓN DE ACTOS DE ORDEN SOCIAL	145,661.88	-89,228.06	0.00	0.00	0.00	56,433.82	56,433.82	56,433.82	0.00	0.00	0.00	0.00
	01	01	01	3	8	2	3	GASTOS POR CELEBRACIÓN DE ACTOS DE ORDEN CULTURAL	25,964.00	-25,964.00	0.00	0.00	0.00	0.00	0.00	0.00	0.00	0.00	0.00	0.00
	01	01	01	3	8	4	0	EXPOSICIONES	9,964.05	-9,964.05	0.00	0.00	0.00	0.00	0.00	0.00	0.00	0.00	0.00	0.00




MUNICIPIO DE COQUIMATLAN, COL.
Sistema Integral de Contabilidad Gubernamental
ESTADO ANALITICO DEL EJERCICIO DEL PRESUPUESTO DE EGRESOS

DEL 1 DE ENERO AL 31 DE MARZO DE 2021

Análisis por: Fuente de Financiamiento -- Objeto del Gasto

Clave Presupuestaria	Descripción	Apr	Ene-Mar	AyR	Ene-Mar	DpC	Ene-Mar	Dev	Ene-Mar	Pag	Ene-Mar	SEje	Ene-Mar
FF-OF-RF-Cap-Con-PGen-PEsp													
01 01 01 3 8 4 1	INSTALACIÓN Y SOSTENIMIENTO DE EXPOSICIONES		9,964.05	-9,964.05	0.00	0.00	0.00	0.00	0.00	0.00	0.00	0.00	0.00
01 01 01 3 9 0 0	OTROS SERVICIOS GENERALES		18,098.75	12,109.04	0.00	0.00	30,207.79	0.00	30,207.79	30,207.79	30,207.79	0.00	0.00
01 01 01 3 9 9 0	OTROS SERVICIOS GENERALES		18,098.75	12,109.04	0.00	0.00	30,207.79	0.00	30,207.79	30,207.79	30,207.79	0.00	0.00
01 01 01 3 9 9 1	OTROS SERVICIOS GENERALES		18,098.75	12,109.04	0.00	0.00	30,207.79	0.00	30,207.79	30,207.79	30,207.79	0.00	0.00
01 01 01 4 0 0 0	TRANSFERENCIAS, ASIGNACIONES, SUBSIDIOS Y OTRAS AYUDAS		3,658,436.01	-90,215.50	0.00	0.00	3,568,220.51	0.00	3,568,220.51	3,553,220.51	3,553,220.51	0.00	0.00
01 01 01 4 2 0 0	TRANSFERENCIAS AL RESTO DEL SECTOR PUBLICO		1,749,999.99	0.00	0.00	0.00	1,749,999.99	0.00	1,749,999.99	1,749,999.99	1,749,999.99	0.00	0.00
01 01 01 4 2 4 0	TRANSFERENCIAS OTORGADAS A ENTIDADES FEDERATIVAS Y MUNICIPIOS		1,749,999.99	0.00	0.00	0.00	1,749,999.99	0.00	1,749,999.99	1,749,999.99	1,749,999.99	0.00	0.00
01 01 01 4 4 0 0	AYUDAS SOCIALES		134,987.74	10,408.26	0.00	0.00	145,396.00	0.00	145,396.00	130,396.00	130,396.00	0.00	0.00
01 01 01 4 4 1 0	AYUDAS SOCIALES A PERSONAS		116,450.00	-23,854.00	0.00	0.00	92,596.00	0.00	92,596.00	77,596.00	77,596.00	0.00	0.00
01 01 01 4 4 7 0	AYUDAS SOCIALES A ENTIDADES DE INTERÉS PÚBLICO		18,537.74	34,262.26	0.00	0.00	52,800.00	0.00	52,800.00	52,800.00	52,800.00	0.00	0.00
01 01 01 4 5 0 0	PENSIONES Y JUBILACIONES		1,773,448.28	-100,623.76	0.00	0.00	1,672,824.52	0.00	1,672,824.52	1,672,824.52	1,672,824.52	0.00	0.00
01 01 01 4 5 2 0	JUBILACIONES		1,773,448.28	-100,623.76	0.00	0.00	1,672,824.52	0.00	1,672,824.52	1,672,824.52	1,672,824.52	0.00	0.00
01 01 01 5 0 0 0	BIENES MUEBLES, INMUEBLES E INTANGIBLES		0.00	104,883.60	0.00	0.00	104,883.60	0.00	104,883.60	41,589.34	41,589.34	0.00	0.00
01 01 01 5 1 0 0	MOBILIARIO Y EQUIPO DE ADMINISTRACION		0.00	104,883.60	0.00	0.00	104,883.60	0.00	104,883.60	41,589.34	41,589.34	0.00	0.00
01 01 01 5 1 9 0	OTROS MOBILIARIOS Y EQUIPOS DE ADMINISTRACIÓN		0.00	104,883.60	0.00	0.00	104,883.60	0.00	104,883.60	41,589.34	41,589.34	0.00	0.00
01 01 01 9 0 0 0	DEUDA PUBLICA		480,955.86	-57,197.29	150,179.65	150,179.65	273,578.92	0.00	273,578.92	273,578.92	273,578.92	150,179.65	0.00
01 01 01 9 1 0 0	AMORTIZACIÓN DE LA DEUDA PUBLICA		156,485.28	14,431.63	0.00	0.00	170,916.91	0.00	170,916.91	170,916.91	170,916.91	0.00	0.00
01 01 01 9 1 1 0	AMORTIZACIÓN DE LA DEUDA INTERNA CON INSTITUCIONES DE CRÉDITO		156,485.28	14,431.63	0.00	0.00	170,916.91	0.00	170,916.91	170,916.91	170,916.91	0.00	0.00
01 01 01 9 1 1 3	PRESTAMO BANOBRAS CREDITO NO. 7178		109,940.13	10,143.31	0.00	0.00	120,083.44	0.00	120,083.44	120,083.44	120,083.44	0.00	0.00
01 01 01 9 1 1 4	PRESTAMO BANOBRAS CREDITO NO. 7211		46,545.15	4,288.32	0.00	0.00	50,833.47	0.00	50,833.47	50,833.47	50,833.47	0.00	0.00
01 01 01 9 2 0 0	INTERESES DE LA DEUDA PUBLICA		171,056.85	-71,628.92	0.00	0.00	99,427.93	0.00	99,427.93	99,427.93	99,427.93	0.00	0.00
01 01 01 9 2 1 0	INTERESES DE LA DEUDA INTERNA CON INSTITUCIONES DE CRÉDITO		171,056.85	-71,628.92	0.00	0.00	99,427.93	0.00	99,427.93	99,427.93	99,427.93	0.00	0.00
01 01 01 9 4 0 0	GASTOS DE LA DEUDA PUBLICA		67,264.80	0.00	67,264.80	67,264.80	0.00	0.00	0.00	0.00	67,264.80	67,264.80	0.00
01 01 01 9 4 2 0	GASTOS DE LA DEUDA PÚBLICA EXTERNA		67,264.80	0.00	67,264.80	67,264.80	0.00	0.00	0.00	0.00	67,264.80	67,264.80	0.00
01 01 01 9 9 0 0	ADEUDOS DE EJERCICIOS FISCALES ANTERIORES (ADEFAS)		86,148.93	0.00	82,914.85	82,914.85	3,234.08	0.00	3,234.08	3,234.08	3,234.08	82,914.85	0.00
01 01 01 9 9 1 0	ADEFAS		86,148.93	0.00	82,914.85	82,914.85	3,234.08	0.00	3,234.08	3,234.08	3,234.08	82,914.85	0.00
01 01 01 9 9 1 1	ADEFAS		86,148.93	0.00	82,914.85	82,914.85	3,234.08	0.00	3,234.08	3,234.08	3,234.08	82,914.85	0.00
02	ETIQUETADO		4,067,638.67	-687,651.70	0.00	0.00	3,379,986.97	0.00	3,379,986.97	3,159,631.78	3,159,631.78	0.00	0.00
02 05	RECURSOS FEDERALES		4,067,638.67	-687,651.70	0.00	0.00	3,379,986.97	0.00	3,379,986.97	3,159,631.78	3,159,631.78	0.00	0.00
02 05 02	FONDO DE FORTALECIMIENTO SOCIAL MUNICIPAL		4,067,638.67	-687,651.70	0.00	0.00	3,379,986.97	0.00	3,379,986.97	3,159,631.78	3,159,631.78	0.00	0.00
02 05 02 1 0 0 0	SERVICIOS PERSONALES		2,537,054.57	-104,170.24	0.00	0.00	2,432,884.33	0.00	2,432,884.33	2,249,628.01	2,249,628.01	0.00	0.00
02 05 02 1 1 0 0	REMUNERACIONES AL PERSONAL DE CARACTER PERMANENTE		1,746,437.48	-147,113.28	0.00	0.00	1,599,324.20	0.00	1,599,324.20	1,599,324.20	1,599,324.20	0.00	0.00



MUNICIPIO DE COQUIMATLAN, COL.
Sistema Integral de Contabilidad Gubernamental
ESTADO ANALITICO DEL EJERCICIO DEL PRESUPUESTO DE EGRESOS

DEL 1 DE ENERO AL 31 DE MARZO DE 2021

Análisis por: Fuente de Financiamiento --- Objeto del Gasto

Clave Presupuestaria	Descripción	Apr	Ene-Mar	AyR	Ene-Mar	DpC	Ene-Mar	Dev	Ene-Mar	Pag	Ene-Mar	SEje	Ene-Mar
FF-OF-RF-Cap-Con-PGen-PEsp													
02 05 02 1 1 3 0	SUELDOS BASE AL PERSONAL PERMANENTE		1,746,437.48		-147,113.28		0.00		1,599,324.20		1,599,324.20		0.00
02 05 02 1 1 3 1	SUELDO		1,654,937.48		-119,613.28		0.00		1,535,324.20		1,535,324.20		0.00
02 05 02 1 1 3 3	QUINQUENIOS		91,500.00		-27,500.00		0.00		64,000.00		64,000.00		0.00
02 05 02 1 3 0 0	REMUNERACIONES ADICIONALES Y ESPECIALES		58,722.00		23,761.66		0.00		82,483.66		82,483.66		0.00
02 05 02 1 3 2 0	PRIMAS DE VACACIONES, DOMINICAL Y GRATIFICACION DE FIN DE AÑO		0.00		22,000.00		0.00		22,000.00		22,000.00		0.00
02 05 02 1 3 2 1	PRIMA VACACIONAL		0.00		22,000.00		0.00		22,000.00		22,000.00		0.00
02 05 02 1 3 4 0	COMPENSACIONES		58,722.00		1,761.66		0.00		60,483.66		60,483.66		0.00
02 05 02 1 3 4 1	COMPENSACIONES		58,722.00		1,761.66		0.00		60,483.66		60,483.66		0.00
02 05 02 1 4 0 0	SEGURIDAD SOCIAL		528,795.33		86,547.39		0.00		615,342.72		432,086.40		0.00
02 05 02 1 4 1 0	APORTACIONES DE SEGURIDAD SOCIAL		528,795.33		86,547.39		0.00		615,342.72		432,086.40		0.00
02 05 02 1 4 1 1	CUOTAS AL IMSS		528,795.33		86,547.39		0.00		615,342.72		432,086.40		0.00
02 05 02 1 5 0 0	OTRAS PRESTACIONES SOCIALES Y ECONOMICAS		203,099.76		-67,366.01		0.00		135,733.75		135,733.75		0.00
02 05 02 1 5 4 0	PRESTACIONES CONTRACTUALES		203,099.76		-67,366.01		0.00		135,733.75		135,733.75		0.00
02 05 02 1 5 4 46	CANASTA BÁSICA		203,099.76		-67,366.01		0.00		135,733.75		135,733.75		0.00
02 05 02 2 0 0 0	MATERIALES Y SUMINISTROS		341,194.94		-42,149.40		0.00		299,045.54		268,995.67		0.00
02 05 02 2 1 0 0	MATERIALES DE ADMINISTRACION, EMISION DE DOCUMENTOS Y ARTICULOS OFICIALES		16,212.78		-3,057.60		0.00		13,155.18		13,155.18		0.00
02 05 02 2 1 1 0	MATERIALES, ÚTILES Y EQUIPOS MENORES DE OFICINA		16,212.78		-3,057.60		0.00		13,155.18		13,155.18		0.00
02 05 02 2 1 1 1	MATERIAL Y ÚTILES DE OFICINA		15,095.08		-1,939.90		0.00		13,155.18		13,155.18		0.00
02 05 02 2 1 1 6	EQUIPOS MENORES DE OFICINA		1,117.70		0.00		0.00		0.00		0.00		0.00
02 05 02 2 6 0 0	COMBUSTIBLES, LUBRICANTES Y ADITIVOS		324,982.16		-45,421.80		0.00		279,560.36		249,510.49		0.00
02 05 02 2 6 1 0	COMBUSTIBLES, LUBRICANTES Y ADITIVOS		324,982.16		-45,421.80		0.00		279,560.36		249,510.49		0.00
02 05 02 2 6 1 1	GASOLINA		324,982.16		-45,421.80		0.00		279,560.36		249,510.49		0.00
02 05 02 2 7 0 0	VESTUARIO, BLANCOS, PRENDAS DE PROTECCION Y ARTICULOS DEPORTIVOS		0.00		6,330.00		0.00		6,330.00		6,330.00		0.00
02 05 02 2 7 1 0	VESTUARIO Y UNIFORMES		0.00		6,330.00		0.00		6,330.00		6,330.00		0.00
02 05 02 2 7 1 1	UNIFORMES		0.00		6,330.00		0.00		6,330.00		6,330.00		0.00
02 05 02 3 0 0 0	SERVICIOS GENERALES		1,189,389.16		-622,116.06		0.00		567,273.10		560,224.10		0.00
02 05 02 3 1 0 0	SERVICIOS BÁSICOS		1,173,992.66		-653,157.66		0.00		520,835.00		513,786.00		0.00
02 05 02 3 1 1 0	ENERGÍA ELÉCTRICA		1,087,500.00		-653,136.00		0.00		434,364.00		434,364.00		0.00
02 05 02 3 1 1 2	ENERGÍA ELÉCTRICA DE ALUMBRADO PÚBLICO		1,087,500.00		-653,136.00		0.00		434,364.00		434,364.00		0.00
02 05 02 3 1 4 0	TELEFONÍA TRADICIONAL		21,024.00		41.00		0.00		21,065.00		14,016.00		0.00
02 05 02 3 1 4 1	SERVICIO TELEFÓNICO CONVENCIONAL		21,024.00		41.00		0.00		21,065.00		14,016.00		0.00
02 05 02 3 1 7 0	SERVICIOS DE ACCESO A INTERNET REDES Y PROCESAMIENTO DE INFORMACIÓN		65,468.66		-62.66		0.00		65,406.00		65,406.00		0.00
02 05 02 3 1 7 5	MANEJO Y ADMINISTRACIÓN DE SERVIDORES		65,468.66		-62.66		0.00		65,406.00		65,406.00		0.00




MUNICIPIO DE COQUIMATLAN, COL.
Sistema Integral de Contabilidad Gubernamental
ESTADO ANALITICO DEL EJERCICIO DEL PRESUPUESTO DE EGRESOS

DEL 1 DE ENERO AL 31 DE MARZO DE 2021

Análisis por: Fuente de Financiamiento -- Objeto del Gasto

Clave Presupuestaria	Descripción	FF-OF-RF-Cap-Con-PGen-PEsp	Apr Ene-Mar	AyR Ene-Mar	DpC Ene-Mar	Dev Ene-Mar	Pag Ene-Mar	SEje Ene-Mar
02 05 02 3 5 0 0	SERVICIOS DE INSTALACION, REPARACION, MANTENIMIENTO Y CONSERVACION		15,396.50	31,041.60	0.00	46,438.10	46,438.10	0.00
02 05 02 3 5 7 0	INSTALACIÓN, REPARACIÓN Y MANTENIMIENTO DE MAQUINARIA, OTROS EQUIPOS Y HERRAMIENTA		15,396.50	31,041.60	0.00	46,438.10	46,438.10	0.00
02 05 02 3 5 7 2	REPARACIÓN Y MANTENIMIENTO DE VEHÍCULOS		15,396.50	31,041.60	0.00	46,438.10	46,438.10	0.00
02 05 02 5 0 0 0	BIENES MUEBLES, INMUEBLES E INTANGIBLES		0.00	80,784.00	0.00	80,784.00	80,784.00	0.00
02 05 02 5 5 0 0	EQUIPO DE DEFENSA Y SEGURIDAD		0.00	80,784.00	0.00	80,784.00	80,784.00	0.00
02 05 02 5 5 1 0	EQUIPO DE DEFENSA Y SEGURIDAD		0.00	80,784.00	0.00	80,784.00	80,784.00	0.00
02 05 02 5 5 1 4	OTROS BIENES MUEBLES PARA LA DEFENSA Y SEGURIDAD		0.00	80,784.00	0.00	80,784.00	80,784.00	0.00

TOTAL DEL GASTO: 20,472,889.43 -2,876,322.64 150,179.65 17,446,387.14 16,817,353.11 150,179.65




MUNICIPIO DE COQUIMATLAN, COL.
 Sistema Integral de Contabilidad Gubernamental
ESTADO ANALITICO DEL EJERCICIO DEL PRESUPUESTO DE EGRESOS

DEL 1 DE MARZO AL 31 DE MARZO DE 2021

Análisis por: Tipo de Gasto

Clave Presupuestaria	Descripción	Apr Mar-Mar	AyR Mar-Mar	DpC Mar-Mar	Dev Mar-Mar	Pag Mar-Mar	SEje Mar-Mar
TG							
1	GASTO CORRIENTE	6,471,127.16	-377,362.69	0.00	6,093,764.47	6,163,617.18	0.00
3	AMORTIZACION DE LA DEUDA Y DISMINUCION DE PASIVOS	81,278.74	4,847.49	25,482.23	60,644.00	60,644.00	25,482.23
TOTAL DEL GASTO:		6,552,405.90	-372,515.20	25,482.23	6,154,408.47	6,224,261.18	25,482.23




MUNICIPIO DE COQUIMATLAN, COL.
Sistema Integral de Contabilidad Gubernamental
ESTADO ANALITICO DEL EJERCICIO DEL PRESUPUESTO DE EGRESOS

DEL 1 DE ENERO AL 31 DE MARZO DE 2021

Análisis por: Tipo de Gasto

Clave Presupuestaria	Descripción	Apr	Ene-Mar	AyR	Ene-Mar	DpC	Ene-Mar	Dev	Ene-Mar	Pag	Ene-Mar	SEJe	Ene-Mar
TG													
1	GASTO CORRIENTE	20,162,990.42	-2,890,754.27	0.00	17,272,236.15	16,643,202.12	0.00	17,272,236.15	16,643,202.12	16,643,202.12	0.00	150,179.65	0.00
3	AMORTIZACION DE LA DEUDA Y DISMINUCION DE PASIVOS	309,899.01	14,431.63	150,179.65	174,150.99	174,150.99	150,179.65	174,150.99	174,150.99	174,150.99	150,179.65	150,179.65	150,179.65
TOTAL DEL GASTO:		20,472,889.43	-2,876,322.64	150,179.65	17,446,387.14	16,817,353.11	150,179.65	17,446,387.14	16,817,353.11	16,817,353.11	150,179.65	150,179.65	150,179.65




MUNICIPIO DE COQUIMATLAN, COL.
Sistema Integral de Contabilidad Gubernamental
ESTADO ANALITICO DEL EJERCICIO DEL PRESUPUESTO DE EGRESOS

Clasificación Administrativa

DEL 1 DE MARZO AL 31 DE MARZO DE 2021

Análisis por: Clasificación Administrativa

Clave Presupuestaria	Descripción	UP-UR-UE	Aprobado Mar-Mar	Ampliaciones / (Reducciones) Mar-Mar	DpC Mar-Mar	Devengado Mar-Mar	Pagado Mar-Mar	Subejercicio Mar-Mar
01	REGIDORES		253,983.40	4,800.00	0.00	258,783.40	265,183.40	0.00
01	REGIDORES		253,983.40	4,800.00	0.00	258,783.40	265,183.40	0.00
01	DESPACHO DE REGIDORES		253,983.40	4,800.00	0.00	258,783.40	265,183.40	0.00
02	PRESIDENCIA MUNICIPAL		199,450.76	-40,382.10	0.00	159,068.66	156,868.77	0.00
01	PRESIDENCIA MUNICIPAL		199,450.76	-40,382.10	0.00	159,068.66	156,868.77	0.00
01	DESPACHO DE PRESIDENCIA		99,521.04	-36,138.71	0.00	63,382.33	61,182.44	0.00
02	SECRETARIA PARTICULAR		99,929.72	-4,243.39	0.00	95,686.33	95,686.33	0.00
03	SECRETARIA DEL H AYUNTAMIENTO		660,096.35	-41,135.42	0.00	618,960.93	620,254.25	0.00
01	SECRETARIA DEL H AYUNTAMIENTO		660,096.35	-41,135.42	0.00	618,960.93	620,254.25	0.00
01	DESPACHO DE SECRETARIA DEL H AYUNTAMIENTO		262,759.90	-28,070.25	0.00	234,689.65	235,982.97	0.00
02	DIRECCION DE ASUNTOS JURIDICOS		51,393.69	12,738.18	0.00	64,131.87	64,131.87	0.00
03	DIRECCION DE COMUNICACION SOCIAL		56,593.11	-1,102.94	0.00	55,490.17	55,490.17	0.00
04	DIRECCION DE CULTURA		39,005.98	-2,951.84	0.00	36,054.14	36,054.14	0.00
05	DIRECCION DE DEPORTES		95,373.65	11,794.11	0.00	107,167.76	107,167.76	0.00
08	JUNTA MUNICIPAL DE PUEBLO JUAREZ		128,042.02	-24,214.68	0.00	103,827.34	103,827.34	0.00
09	COMISARIAS MUNICIPALES		26,928.00	-9,328.00	0.00	17,600.00	17,600.00	0.00
04	OFICIALIA MAYOR		1,307,524.27	-189,377.91	0.00	1,118,146.36	1,179,971.40	0.00
01	OFICIALIA MAYOR		1,307,524.27	-189,377.91	0.00	1,118,146.36	1,179,971.40	0.00
01	DESPACHO DE OFICIALIA MAYOR		926,914.15	-199,030.68	0.00	727,883.47	676,485.45	0.00
02	DEPARTAMENTO DE EVENTOS ESPECIALES		2,880.00	-2,880.00	0.00	0.00	0.00	0.00
03	DEPARTAMENTO DE RECURSOS HUMANOS		355,223.20	12,468.81	0.00	367,692.01	480,915.07	0.00
05	DEPARTAMENTO DE INFORMATICA		22,506.92	63.96	0.00	22,570.88	22,570.88	0.00
05	TESORERIA MUNICIPAL		479,474.14	-20,901.96	0.00	458,572.18	469,143.45	0.00
01	TESORERIA MUNICIPAL		479,474.14	-20,901.96	0.00	458,572.18	469,143.45	0.00
01	DESPACHO DE TESORERIA MUNICIPAL		369,674.75	7,826.27	0.00	377,501.02	388,072.29	0.00
02	DIRECCION DE INGRESOS		8,210.97	0.00	0.00	8,210.97	8,210.97	0.00
03	DIRECCION DE EGRESOS Y CONTABILIDAD		65,313.73	-28,140.53	0.00	37,173.20	37,173.20	0.00
04	DIRECCION DE CATASTRO		36,274.69	-587.70	0.00	35,686.99	35,686.99	0.00
06	CONTRALOR MUNICIPAL		24,925.68	0.00	0.00	24,925.68	24,925.68	0.00
01	CONTRALOR MUNICIPAL		24,925.68	0.00	0.00	24,925.68	24,925.68	0.00
01	DESPACHO DEL CONTRALOR MUNICIPAL		24,925.68	0.00	0.00	24,925.68	24,925.68	0.00
07	DIRECCION DE OBRAS PUBLICAS, DESARROLLO URBANO Y ECOLOGIA		201,153.76	-10,373.72	0.00	190,780.04	189,109.18	0.00
01	DIRECCION DE OBRAS PUBLICAS, DESARROLLO URBANO Y ECOLOGIA		201,153.76	-10,373.72	0.00	190,780.04	189,109.18	0.00
01	DESPACHO DE LA DIRECCION DE OBRAS PUBLICAS, DESARROLLO URBANO Y ECOLOGIA		201,153.76	-10,373.72	0.00	190,780.04	189,109.18	0.00
08	DIRECCION DE SERVICIOS PUBLICOS		1,207,999.42	552.90	0.00	1,208,552.32	1,110,059.39	0.00
01	DIRECCION DE SERVICIOS PUBLICOS		1,207,999.42	552.90	0.00	1,208,552.32	1,110,059.39	0.00




MUNICIPIO DE COQUIMATLAN, COL.
Sistema Integral de Contabilidad Gubernamental
ESTADO ANALITICO DEL EJERCICIO DEL PRESUPUESTO DE EGRESOS

Clasificación Administrativa

DEL 1 DE MARZO AL 31 DE MARZO DE 2021

Análisis por: Clasificación Administrativa

Clave Presupuestaria	Descripción	UP-UR-UE	Aprobado Mar-Mar	Ampliaciones / (Reducciones) Mar-Mar	DpC Mar-Mar	Devengado Mar-Mar	Pagado Mar-Mar	Subejercicio Mar-Mar
01	DESPACHO DE LA DIRECCION DE SERVICIOS PUBLICOS		1,014,376.12	71,452.85	0.00	1,085,828.97	987,336.04	0.00
03	DEPARTAMENTO DE PARQUES Y JARDINES		155,001.26	-43,670.38	0.00	111,330.88	111,330.88	0.00
06	DEPARTAMENTO DE PANTEON		38,622.04	-27,229.57	0.00	11,392.47	11,392.47	0.00
09	DIRECCION DE SEGURIDAD PUBLICA, TRANSITO Y VIALIDAD		1,292,682.39	-46,988.78	0.00	1,245,693.61	1,342,320.37	0.00
01	DIRECCION DE SEGURIDAD PUBLICA, TRANSITO Y VIALIDAD		1,292,682.39	-46,988.78	0.00	1,245,693.61	1,342,320.37	0.00
01	SEGURIDAD PUBLICA, TRANSITO Y VIALIDAD		1,292,682.39	-46,988.78	0.00	1,245,693.61	1,342,320.37	0.00
10	DIRECCION DE DESARROLLO MUNICIPAL		162,338.36	-4,295.07	0.00	158,043.29	158,543.29	0.00
01	DIRECCION DE DESARROLLO MUNICIPAL		162,338.36	-4,295.07	0.00	158,043.29	158,543.29	0.00
01	DESPACHO DE LA DIRECCION DE DESARROLLO MUNICIPAL		62,830.76	-2,350.26	0.00	60,480.50	60,980.50	0.00
02	DEPARTAMENTO DE PLANEACION		88,116.37	-1,944.81	0.00	86,171.56	86,171.56	0.00
04	DEPARTAMENTO DE DESARROLLO RURAL		11,391.23	0.00	0.00	11,391.23	11,391.23	0.00
11	ORGANISMOS PUBLICOS DESCENTRALIZADOS		583,333.33	0.00	0.00	583,333.33	583,333.33	0.00
01	ORGANISMOS PUBLICOS DESCENTRALIZADOS		583,333.33	0.00	0.00	583,333.33	583,333.33	0.00
01	DIF MUNICIPAL		583,333.33	0.00	0.00	583,333.33	583,333.33	0.00
13	DEUDA PUBLICA		137,244.04	-19,869.14	25,482.23	91,892.67	91,892.67	25,482.23
01	DEUDA PUBLICA		137,244.04	-19,869.14	25,482.23	91,892.67	91,892.67	25,482.23
01	DEUDA PUBLICA		137,244.04	-19,869.14	25,482.23	91,892.67	91,892.67	25,482.23
14	TRANSFERENCIAS, SUBSIDIOS Y AYUDAS		42,200.00	-4,544.00	0.00	37,656.00	32,656.00	0.00
03	AYUDAS		42,200.00	-4,544.00	0.00	37,656.00	32,656.00	0.00
01	AYUDAS SOCIALES A PERSONAS		42,200.00	-4,544.00	0.00	37,656.00	32,656.00	0.00
TOTAL DEL GASTO:			6,552,405.90	-372,515.20	25,482.23	6,154,408.47	6,224,261.18	25,482.23




MUNICIPIO DE COQUIMATLAN, COL.
Sistema Integral de Contabilidad Gubernamental
ESTADO ANALITICO DEL EJERCICIO DEL PRESUPUESTO DE EGRESOS
 Clasificación Administrativa

DEL 1 DE ENERO AL 31 DE MARZO DE 2021

Análisis por: Clasificación Administrativa

Clave Presupuestaria	Descripción	UP-UR-UE	Aprobado Ene-Mar	Ampliaciones / (Reducciones) Ene-Mar	DpC Ene-Mar	Devengado Ene-Mar	Pagado Ene-Mar	Subejercicio Ene-Mar
01	REGIDORES		761,950.20	4,800.00	0.00	766,750.20	764,350.20	0.00
01	REGIDORES		761,950.20	4,800.00	0.00	766,750.20	764,350.20	0.00
01	DESACHO DE REGIDORES		761,950.20	4,800.00	0.00	766,750.20	764,350.20	0.00
02	PRESIDENCIA MUNICIPAL		609,859.25	-118,721.54	0.00	491,137.71	485,337.82	0.00
01	PRESIDENCIA MUNICIPAL		609,859.25	-118,721.54	0.00	491,137.71	485,337.82	0.00
01	DESACHO DE PRESIDENCIA		293,069.51	-97,777.78	0.00	195,291.73	189,491.84	0.00
02	SECRETARIA PARTICULAR		316,789.74	-20,943.76	0.00	295,845.98	295,845.98	0.00
03	SECRETARIA DEL H AYUNTAMIENTO		2,035,440.65	-241,589.78	0.00	1,793,850.87	1,783,168.07	0.00
01	SECRETARIA DEL H AYUNTAMIENTO		2,035,440.65	-241,589.78	0.00	1,793,850.87	1,783,168.07	0.00
01	DESACHO DE SECRETARIA DEL H AYUNTAMIENTO		796,831.04	-105,131.88	0.00	691,699.16	681,016.36	0.00
02	DIRECCION DE ASUNTOS JURIDICOS		152,542.30	12,738.18	0.00	165,280.48	165,280.48	0.00
03	DIRECCION DE COMUNICACION SOCIAL		174,456.73	-8,837.58	0.00	165,619.15	165,619.15	0.00
04	DIRECCION DE CULTURA		119,530.16	-18,294.47	0.00	101,235.69	101,235.69	0.00
05	DIRECCION DE DEPORTES		305,326.86	-8,194.00	0.00	297,132.86	297,132.86	0.00
08	JUNTA MUNICIPAL DE PUEBLO JUAREZ		413,831.82	-93,748.29	0.00	320,083.53	320,083.53	0.00
09	COMISARIAS MUNICIPALES		72,921.74	-20,121.74	0.00	52,800.00	52,800.00	0.00
04	OFICIALIA MAYOR		4,052,625.96	-1,044,330.43	0.00	3,008,295.53	2,795,670.05	0.00
01	OFICIALIA MAYOR		4,052,625.96	-1,044,330.43	0.00	3,008,295.53	2,795,670.05	0.00
01	DESACHO DE OFICIALIA MAYOR		2,893,492.51	-1,059,972.21	0.00	1,833,520.30	1,766,196.54	0.00
02	DEPARTAMENTO DE EVENTOS ESPECIALES		8,640.00	-8,640.00	0.00	0.00	0.00	0.00
03	DEPARTAMENTO DE RECURSOS HUMANOS		1,082,972.69	24,766.38	0.00	1,107,739.07	962,437.35	0.00
05	DEPARTAMENTO DE INFORMATICA		67,520.76	-484.60	0.00	67,036.16	67,036.16	0.00
05	TESORERIA MUNICIPAL		1,540,974.91	-179,176.25	0.00	1,361,798.66	1,354,337.34	0.00
01	TESORERIA MUNICIPAL		1,540,974.91	-179,176.25	0.00	1,361,798.66	1,354,337.34	0.00
01	DESACHO DE TESORERIA MUNICIPAL		1,192,695.29	-64,288.70	0.00	1,128,406.59	1,120,945.27	0.00
02	DIRECCION DE INGRESOS		24,368.04	-12,184.02	0.00	12,184.02	12,184.02	0.00
03	DIRECCION DE EGRESOS Y CONTABILIDAD		208,034.99	-95,206.65	0.00	112,828.34	112,828.34	0.00
04	DIRECCION DE CATASTRO		115,876.59	-7,496.88	0.00	108,379.71	108,379.71	0.00
06	CONTRALOR MUNICIPAL		75,269.76	-1,200.00	0.00	74,069.76	74,069.76	0.00
01	CONTRALOR MUNICIPAL		75,269.76	-1,200.00	0.00	74,069.76	74,069.76	0.00
01	DESACHO DEL CONTRALOR MUNICIPAL		75,269.76	-1,200.00	0.00	74,069.76	74,069.76	0.00
07	DIRECCION DE OBRAS PUBLICAS, DESARROLLO URBANO Y ECOLOGIA		659,572.90	-85,978.99	0.00	573,593.91	570,912.86	0.00
01	DIRECCION DE OBRAS PUBLICAS, DESARROLLO URBANO Y ECOLOGIA		659,572.90	-85,978.99	0.00	573,593.91	570,912.86	0.00
01	DESACHO DE LA DIRECCION DE OBRAS PUBLICAS, DESARROLLO URBANO Y ECOLOGIA		659,572.90	-85,978.99	0.00	573,593.91	570,912.86	0.00
08	DIRECCION DE SERVICIOS PUBLICOS		3,737,735.19	-418,972.01	0.00	3,318,763.18	3,166,734.88	0.00




MUNICIPIO DE COQUIMATLAN, COL.
Sistema Integral de Contabilidad Gubernamental
ESTADO ANALITICO DEL EJERCICIO DEL PRESUPUESTO DE EGRESOS
 Clasificación Administrativa

DEL 1 DE ENERO AL 31 DE MARZO DE 2021

Análisis por: Clasificación Administrativa

Clave Presupuestaria UP-UR-UE	Descripción	Aprobado Ene-Mar	Ampliaciones / (Reducciones) Ene-Mar	DpC Ene-Mar	Devengado Ene-Mar	Pagado Ene-Mar	Subejercicio Ene-Mar
01	DIRECCION DE SERVICIOS PUBLICOS	3,737,735.19	-418,972.01	0.00	3,318,763.18	3,166,734.88	0.00
01	DESPACHO DE LA DIRECCION DE SERVICIOS PUBLICOS	3,178,894.31	-186,266.48	0.00	2,992,627.83	2,840,599.53	0.00
03	DEPARTAMENTO DE PARQUES Y JARDINES	436,274.39	-144,012.08	0.00	292,262.31	292,262.31	0.00
06	DEPARTAMENTO DE PANTEON	122,566.49	-88,693.45	0.00	33,873.04	33,873.04	0.00
09	DIRECCION DE SEGURIDAD PUBLICA, TRANSITO Y VIALIDAD	4,136,028.18	-694,920.41	0.00	3,441,107.77	3,220,752.58	0.00
01	DIRECCION DE SEGURIDAD PUBLICA, TRANSITO Y VIALIDAD	4,136,028.18	-694,920.41	0.00	3,441,107.77	3,220,752.58	0.00
01	SEGURIDAD PUBLICA, TRANSITO Y VIALIDAD	4,136,028.18	-694,920.41	0.00	3,441,107.77	3,220,752.58	0.00
10	DIRECCION DE DESARROLLO MUNICIPAL	516,026.58	-15,181.94	0.00	500,844.64	500,844.64	0.00
01	DIRECCION DE DESARROLLO MUNICIPAL	516,026.58	-15,181.94	0.00	500,844.64	500,844.64	0.00
01	DESPACHO DE LA DIRECCION DE DESARROLLO MUNICIPAL	202,927.64	2,172.02	0.00	205,099.66	205,099.66	0.00
02	DEPARTAMENTO DE PLANEACION	279,229.58	-17,353.96	0.00	261,875.62	261,875.62	0.00
04	DEPARTAMENTO DE DESARROLLO RURAL	33,869.36	0.00	0.00	33,869.36	33,869.36	0.00
11	ORGANISMOS PUBLICOS DESCENTRALIZADOS	1,749,999.99	0.00	0.00	1,749,999.99	1,749,999.99	0.00
01	ORGANISMOS PUBLICOS DESCENTRALIZADOS	1,749,999.99	0.00	0.00	1,749,999.99	1,749,999.99	0.00
01	DIF MUNICIPAL	1,749,999.99	0.00	0.00	1,749,999.99	1,749,999.99	0.00
13	DEUDA PUBLICA	480,955.86	-57,197.29	150,179.65	273,578.92	273,578.92	150,179.65
01	DEUDA PUBLICA	480,955.86	-57,197.29	150,179.65	273,578.92	273,578.92	150,179.65
01	DEUDA PUBLICA	480,955.86	-57,197.29	150,179.65	273,578.92	273,578.92	150,179.65
14	TRANSFERENCIAS, SUBSIDIOS Y AYUDAS	116,450.00	-23,854.00	0.00	92,596.00	77,596.00	0.00
03	AYUDAS	116,450.00	-23,854.00	0.00	92,596.00	77,596.00	0.00
01	AYUDAS SOCIALES A PERSONAS	116,450.00	-23,854.00	0.00	92,596.00	77,596.00	0.00
TOTAL DEL GASTO:		20,472,889.43	-2,876,322.64	150,179.65	17,446,387.14	16,817,353.11	150,179.65




MUNICIPIO DE COQUIMATLAN, COL.
Sistema Integral de Contabilidad Gubernamental
ESTADO ANALITICO DEL EJERCICIO DEL PRESUPUESTO DE EGRESOS

DEL 1 DE MARZO AL 31 DE MARZO DE 2021

Análisis por: Clasificación Funcional

Clave Presupuestaria	Descripción	Fin-Fun-SFun-SSFun	Apr Mar-Mar	AyR Mar-Mar	DpC Mar-Mar	Dev Mar-Mar	Pag Mar-Mar	SfEje Mar-Mar
01 GOBIERNO			5,853,350.16	-373,540.93	25,482.23	5,454,327.00	5,524,179.71	25,482.23
01 LEGISLACION			275,036.74	21,579.38	0.00	296,616.12	303,016.12	0.00
01 LEGISLACION			275,036.74	21,579.38	0.00	296,616.12	303,016.12	0.00
03 COORDINACION DE LA POLITICA DE GOBIERNO			4,794,395.79	49,128.73	25,482.23	4,818,042.29	4,864,247.23	25,482.23
01 PRESIDENCIA / GUBERNATURA			753,242.90	144,081.41	25,482.23	871,842.08	869,642.19	25,482.23
04 FUNCION PUBLICA			3,633,300.93	69,986.96	0.00	3,703,287.89	3,677,313.73	0.00
07 POBLACION			407,851.96	-164,939.64	0.00	242,912.32	317,291.31	0.00
07 ASUNTOS DE ORDEN PUBLICO Y DE SEGURIDAD INTERIOR			783,917.63	-444,249.04	0.00	339,668.59	356,916.36	0.00
03 OTROS ASUNTOS DE ORDEN PUBLICO Y SEGURIDAD			783,917.63	-444,249.04	0.00	339,668.59	356,916.36	0.00
02 DESARROLLO SOCIAL			115,722.41	1,025.73	0.00	116,748.14	116,748.14	0.00
02 VIVIENDA Y SERVICIOS A LA COMUNIDAD			2,205.91	-1,610.41	0.00	595.50	595.50	0.00
01 URBANIZACION			2,205.91	-1,610.41	0.00	595.50	595.50	0.00
04 RECREACION, CULTURA Y OTRAS MANIFESTACIONES SOCIALES			113,516.50	2,636.14	0.00	116,152.64	116,152.64	0.00
01 DEPORTE Y RECREACION			95,373.65	3,144.11	0.00	98,517.76	98,517.76	0.00
02 CULTURA			18,142.85	-507.97	0.00	17,634.88	17,634.88	0.00
04 OTRAS NO CLASIFICADAS EN FUNCIONES ANTERIORES			583,333.33	0.00	0.00	583,333.33	583,333.33	0.00
02 TRANSFERENCIAS, PARTICIPACIONES Y APORTACIONES ENTRE DIFERENTES NIVELES Y ORDENES DE GOBIERNO			583,333.33	0.00	0.00	583,333.33	583,333.33	0.00
03 APORTACIONES ENTRE DIFERENTES NIVELES Y ORDENES DE GOBIERNO			583,333.33	0.00	0.00	583,333.33	583,333.33	0.00
TOTAL DEL GASTO:			6,552,405.90	-372,515.20	25,482.23	6,154,408.47	6,224,261.18	25,482.23




MUNICIPIO DE COQUIMATLAN, COL.
Sistema Integral de Contabilidad Gubernamental
ESTADO ANALITICO DEL EJERCICIO DEL PRESUPUESTO DE EGRESOS

DEL 1 DE ENERO AL 31 DE MARZO DE 2021

Análisis por: Clasificación Funcional

Clave Presupuestaria	Descripción	Fin-Fun-SSFun	Apr Ene-Mar	Ayr Ene-Mar	DpC Ene-Mar	Dev Ene-Mar	Pag Ene-Mar	SEje Ene-Mar
01 GOBIERNO			18,358,897.32	-2,856,114.97	150,179.65	15,352,602.70	14,723,568.67	150,179.65
01 LEGISLACION			833,016.86	34,157.73	0.00	867,174.59	864,774.59	0.00
01 LEGISLACION			833,016.86	34,157.73	0.00	867,174.59	864,774.59	0.00
03 COORDINACION DE LA POLITICA DE GOBIERNO			15,150,371.46	-1,658,793.63	150,179.65	13,341,398.18	12,751,863.02	150,179.65
01 PRESIDENCIA / GUBERNATURA			2,378,288.48	51,404.98	150,179.65	2,279,513.81	2,273,713.92	150,179.65
04 FUNCION PUBLICA			11,321,267.76	-1,033,731.27	0.00	10,287,536.49	9,902,057.54	0.00
07 POBLACION			1,450,815.22	-676,467.34	0.00	774,347.88	576,091.56	0.00
07 ASUNTOS DE ORDEN PUBLICO Y DE SEGURIDAD INTERIOR			2,375,509.00	-1,231,479.07	0.00	1,144,029.93	1,106,931.06	0.00
03 OTROS ASUNTOS DE ORDEN PUBLICO Y SEGURIDAD			2,375,509.00	-1,231,479.07	0.00	1,144,029.93	1,106,931.06	0.00
02 DESARROLLO SOCIAL			363,992.12	-20,207.67	0.00	343,784.45	343,784.45	0.00
02 VIVIENDA Y SERVICIOS A LA COMUNIDAD			4,641.82	-4,046.32	0.00	595.50	595.50	0.00
01 URBANIZACION			4,641.82	-4,046.32	0.00	595.50	595.50	0.00
04 RECREACION, CULTURA Y OTRAS MANIFESTACIONES SOCIALES			359,350.30	-16,161.35	0.00	343,188.95	343,188.95	0.00
01 DEPORTE Y RECREACION			298,129.16	-9,646.30	0.00	288,482.86	288,482.86	0.00
02 CULTURA			61,221.14	-6,515.05	0.00	54,706.09	54,706.09	0.00
04 OTRAS NO CLASIFICADAS EN FUNCIONES ANTERIORES			1,749,999.99	0.00	0.00	1,749,999.99	1,749,999.99	0.00
02 TRANSFERENCIAS, PARTICIPACIONES Y APORTACIONES ENTRE DIFERENTES NIVELES Y ORDENES DE GOBIERNO			1,749,999.99	0.00	0.00	1,749,999.99	1,749,999.99	0.00
03 APORTACIONES ENTRE DIFERENTES NIVELES Y ORDENES DE GOBIERNO			1,749,999.99	0.00	0.00	1,749,999.99	1,749,999.99	0.00
TOTAL DEL GASTO:			20,472,889.43	-2,876,322.64	150,179.65	17,446,387.14	16,817,353.11	150,179.65




MUNICIPIO DE COQUIMATLAN, COL.
 Sistema Integral de Contabilidad Gubernamental
ESTADO ANALITICO DEL EJERCICIO DEL PRESUPUESTO DE EGRESOS

DEL 1 DE MARZO AL 31 DE MARZO DE 2021

Análisis por: Fuente de Financiamiento

Clave Presupuestaria FF-OF-RF	Descripción	Apr Mar-Mar	AyR Mar-Mar	DpC Mar-Mar	Dev Mar-Mar	Pag Mar-Mar	SEJe Mar-Mar
01 NO ETIQUETADO		5,279,839.26	-326,089.87	25,482.23	4,928,267.16	4,901,493.11	25,482.23
01 RECURSOS FISCALES		5,279,839.26	-326,089.87	25,482.23	4,928,267.16	4,901,493.11	25,482.23
01 RECURSOS PROPIOS		5,279,839.26	-326,089.87	25,482.23	4,928,267.16	4,901,493.11	25,482.23
02 ETIQUETADO		1,272,566.64	-46,425.33	0.00	1,226,141.31	1,322,768.07	0.00
05 RECURSOS FEDERALES		1,272,566.64	-46,425.33	0.00	1,226,141.31	1,322,768.07	0.00
02 FONDO DE FORTALECIMIENTO SOCIAL MUNICIPAL		1,272,566.64	-46,425.33	0.00	1,226,141.31	1,322,768.07	0.00
TOTAL DEL GASTO:		6,552,405.90	-372,515.20	25,482.23	6,154,408.47	6,224,261.18	25,482.23



MUNICIPIO DE COQUIMATLAN, COL.
Sistema Integral de Contabilidad Gubernamental
ESTADO ANALITICO DEL EJERCICIO DEL PRESUPUESTO DE EGRESOS


DEL 1 DE ENERO AL 31 DE MARZO DE 2021

Análisis por: Fuente de Financiamiento

Clave Presupuestaria	Descripción	Apr	Ene-Mar	Ayr	Ene-Mar	DpC	Ene-Mar	Dev	Ene-Mar	Pag	Ene-Mar	SEje	Ene-Mar
01	NO ETIQUETADO	16,405,250.76	-2,188,670.94	150,179.65	14,066,400.17	13,657,721.33	150,179.65	14,066,400.17	13,657,721.33	13,657,721.33	150,179.65	150,179.65	150,179.65
01	RECURSOS FISCALES	16,405,250.76	-2,188,670.94	150,179.65	14,066,400.17	13,657,721.33	150,179.65	14,066,400.17	13,657,721.33	13,657,721.33	150,179.65	150,179.65	150,179.65
01	RECURSOS PROPIOS	16,405,250.76	-2,188,670.94	150,179.65	14,066,400.17	13,657,721.33	150,179.65	14,066,400.17	13,657,721.33	13,657,721.33	150,179.65	150,179.65	150,179.65
02	ETIQUETADO	4,067,638.67	-687,651.70	0.00	3,379,986.97	3,159,631.78	0.00	3,379,986.97	3,159,631.78	3,159,631.78	0.00	0.00	0.00
05	RECURSOS FEDERALES	4,067,638.67	-687,651.70	0.00	3,379,986.97	3,159,631.78	0.00	3,379,986.97	3,159,631.78	3,159,631.78	0.00	0.00	0.00
02	FONDO DE FORTALECIMIENTO SOCIAL MUNICIPAL	4,067,638.67	-687,651.70	0.00	3,379,986.97	3,159,631.78	0.00	3,379,986.97	3,159,631.78	3,159,631.78	0.00	0.00	0.00

TOTAL DEL GASTO:


20,472,889.43 -2,876,322.64 150,179.65 17,446,387.14 16,817,353.11 150,179.65



MUNICIPIO DE COQUIMATLAN, COL.
Sistema Integral de Contabilidad Gubernamental
ESTADO ANALITICO DEL EJERCICIO DEL PRESUPUESTO DE EGRESOS

DEL 1 DE MARZO AL 31 DE MARZO DE 2021

Ent-Mun-Loc-Col	Clave Presupuestaria	Ubicación Geográfica	Descripción	Apr Mar-Mar	AyR Mar-Mar	DpC Mar-Mar	Dev Mar-Mar	Pag Mar-Mar	SEje Mar-Mar
06 COLIMA	004 COQUIMATLAN			6,552,405.90	-372,515.20	25,482.23	6,154,408.47	6,224,261.18	25,482.23
				6,552,405.90	-372,515.20	25,482.23	6,154,408.47	6,224,261.18	25,482.23
TOTAL DEL GASTO:				6,552,405.90	-372,515.20	25,482.23	6,154,408.47	6,224,261.18	25,482.23



MUNICIPIO DE COQUIMATLAN, COL.
Sistema Integral de Contabilidad Gubernamental
ESTADO ANALITICO DEL EJERCICIO DEL PRESUPUESTO DE EGRESOS

DEL 1 DE ENERO AL 31 DE MARZO DE 2021


Ubicación Geográfica	Apr	Ene-Mar	AyR	Ene-Mar	DpC	Ene-Mar	Dev	Ene-Mar	Pag	Ene-Mar	SEje	Ene-Mar
Clave Presupuestaria Descripción												
Ent-Mun-Loc-Col												
06 COLIMA												
004 COQUIMATLAN	20,472,889.43	20,472,889.43	-2,876,322.64	-2,876,322.64	150,179.65	150,179.65	17,446,387.14	17,446,387.14	16,817,353.11	16,817,353.11	150,179.65	150,179.65
TOTAL DEL GASTO:												
	20,472,889.43	20,472,889.43	-2,876,322.64	-2,876,322.64	150,179.65	150,179.65	17,446,387.14	17,446,387.14	16,817,353.11	16,817,353.11	150,179.65	150,179.65




**H. Ayuntamiento de Coquimatlán
Administración 2018-2021**



H. Ayuntamiento - 2018-2021



“2021, Año de Griselda Álvarez Ponce De León”



MUNICIPIO DE COQUIMATLAN, COL.
Sistema Integral de Contabilidad Gubernamental
ENDEUDAMIENTO NETO
DEL 1 DE ENERO AL 31 DE MARZO DE 2021


Identificación de Crédito o Instrumento	Contratación/Colocación A	Amortización B	Endeudamiento Neto C = A - B
Créditos Bancarios			
CREDITO BANOBRAS 7178 8,987,567.93	0.00	120,083.44	-120,083.44
CREDITO BANOBRAS 7211 POR 3,500,000.00	0.00	50,833.47	-50,833.47
Total Créditos Bancarios	0.00	170,916.91	-170,916.91

Otros Instrumentos de Deuda

Total Otros Instrumentos de Deuda

TOTAL

0.00 **0.00** **0.00**
0.00 **170,916.91** **-170,916.91**



MUNICIPIO DE COQUIMATLAN, COL.
Sistema Integral de Contabilidad Gubernamental
INTERESES DE LA DEUDA
DEL 1 DE ENERO AL 31 DE MARZO DE 2021

Identificación de Crédito o Instrumento	Devengado	Pagado
Créditos Bancarios		
CREDITO BANOBRAS 7178 8,987,567.93	48,575.36	48,575.36
CREDITO BANOBRAS 7211 POR 3,500,000.00	19,603.90	19,603.90
Total de Intereses de Créditos Bancarios	68,179.26	68,179.26
Otros Instrumentos de Deuda		
Total de Intereses de Otros Instrumentos de Deuda	0.00	0.00
TOTAL	68,179.26	68,179.26



**H. Ayuntamiento de Coquimatlán
Administración 2018-2021**




COQUIMATLÁN

H. Ayuntamiento 2018-2021

	Gasto Por Categoría programática

“2021, Año de Griselda Álvarez Ponce De León”




MUNICIPIO DE COQUIMATLAN, COL.
Sistema Integral de Contabilidad Gubernamental
GASTO POR CATEGORIA PROGRAMATICA

DEL 1 DE MARZO AL 31 DE MARZO DE 2021

Análisis por: Modalidad de Programa

Clave Presupuestaria	Descripción	Apr	Mar-Mar	AyR	Mar-Mar	DpC	Mar-Mar	Dev	Mar-Mar	Pag	Mar-Mar	SEje	Mar-Mar
GGasto-TProg-Mod													
1	PROGRAMAS												
2	DESEMPEÑO DE LAS FUNCIONES												
R	ESPECÍFICOS												
3	ADMINISTRATIVOS Y DE APOYO												
O	APOYO A LA FUNCIÓN PÚBLICA Y AL MEJORAMIENTO DE LA GESTIÓN												
2	GASTO NO PROGRAMABLE												
1	GASTO NO PROGRAMABLE												
D	COSTO FINANCIERO, DEUDA O APOYOS A DEUDORES Y AHORRADORES DE LA BANCA												
		6,415,161.86	-352,646.06	0.00	0.00	0.00	6,062,515.80	6,132,368.51	0.00	6,132,368.51	0.00	0.00	0.00
		5,431,496.63	-371,449.13	0.00	0.00	0.00	5,060,047.50	5,187,701.04	0.00	5,187,701.04	0.00	0.00	0.00
		5,431,496.63	-371,449.13	0.00	0.00	0.00	5,060,047.50	5,187,701.04	0.00	5,187,701.04	0.00	0.00	0.00
		983,665.23	18,803.07	0.00	0.00	0.00	1,002,468.30	944,667.47	0.00	944,667.47	0.00	0.00	0.00
		983,665.23	18,803.07	0.00	0.00	0.00	1,002,468.30	944,667.47	0.00	944,667.47	0.00	0.00	0.00
		137,244.04	-19,869.14	25,482.23	25,482.23	25,482.23	91,892.67	91,892.67	25,482.23	91,892.67	25,482.23	25,482.23	25,482.23
		137,244.04	-19,869.14	25,482.23	25,482.23	25,482.23	91,892.67	91,892.67	25,482.23	91,892.67	25,482.23	25,482.23	25,482.23
		137,244.04	-19,869.14	25,482.23	25,482.23	25,482.23	91,892.67	91,892.67	25,482.23	91,892.67	25,482.23	25,482.23	25,482.23
		6,552,405.90	-372,515.20	25,482.23	25,482.23	25,482.23	6,154,408.47	6,224,261.18	25,482.23	6,224,261.18	25,482.23	25,482.23	25,482.23
		6,552,405.90	-372,515.20	25,482.23	25,482.23	25,482.23	6,154,408.47	6,224,261.18	25,482.23	6,224,261.18	25,482.23	25,482.23	25,482.23
		6,552,405.90	-372,515.20	25,482.23	25,482.23	25,482.23	6,154,408.47	6,224,261.18	25,482.23	6,224,261.18	25,482.23	25,482.23	25,482.23

TOTAL DEL GASTO:




MUNICIPIO DE COQUIMATLAN, COL.
Sistema Integral de Contabilidad Gubernamental
GASTO POR CATEGORIA PROGRAMATICA

DEL 1 DE ENERO AL 31 DE MARZO DE 2021

Análisis por: Modalidad de Programa

Clave Presupuestaria GGasto-TProg-Mod	Descripción	Apr Ene-Mar	AyR Ene-Mar	DpC Ene-Mar	Dev Ene-Mar	Pag Ene-Mar	SEje Ene-Mar
1 PROGRAMAS		19,991,933.57	-2,819,125.35	0.00	17,172,808.22	16,543,774.19	0.00
2	DESEMPEÑO DE LAS FUNCIONES	16,991,743.56	-2,604,826.54	0.00	14,386,917.02	13,840,059.94	0.00
	R ESPECÍFICOS	16,991,743.56	-2,604,826.54	0.00	14,386,917.02	13,840,059.94	0.00
3	ADMINISTRATIVOS Y DE APOYO	3,000,190.01	-214,298.81	0.00	2,785,891.20	2,703,714.25	0.00
	O APOYO A LA FUNCIÓN PÚBLICA Y AL MEJORAMIENTO DE LA GESTIÓN	3,000,190.01	-214,298.81	0.00	2,785,891.20	2,703,714.25	0.00
2 GASTO NO PROGRAMABLE		480,955.86	-57,197.29	150,179.65	273,578.92	273,578.92	150,179.65
1	GASTO NO PROGRAMABLE	480,955.86	-57,197.29	150,179.65	273,578.92	273,578.92	150,179.65
	D COSTO FINANCIERO, DEUDA O APOYOS A DEUDORES Y AHORRADORES DE LA BANCA	480,955.86	-57,197.29	150,179.65	273,578.92	273,578.92	150,179.65
TOTAL DEL GASTO:		20,472,889.43	-2,876,322.64	150,179.65	17,446,387.14	16,817,353.11	150,179.65




MUNICIPIO DE COQUIMATLAN, COL.
Sistema Integral de Contabilidad Gubernamental
ESTADO ANALITICO DEL EJERCICIO DEL PRESUPUESTO DE EGRESOS

DEL 1 DE MARZO AL 31 DE MARZO DE 2021

Análisis por: Programa Presupuestario

Clave Presupuestaria	Descripción	Apr Mar-Mar	AYR Mar-Mar	DpC Mar-Mar	Dev Mar-Mar	Pag Mar-Mar	SEje Mar-Mar
Prog-Prop-TProy-NProyTAct-NAct							
001	APLICACIÓN DE LOS PROCESOS DE ADQUISICIONES CON LA VISION DE EFICACIA Y TRANSPARENCIA	1,211,535.83	-154,047.84	0.00	1,057,487.99	1,261,986.28	0.00
01	APLICACION DE LOS PROCESOS DE ADQUISICIONES CON LA VISION DE EFICACIA Y TRANSPARENCIA	770,965.42	-121,814.55	0.00	649,150.87	853,649.16	0.00
002	APLICACIÓN DE SISTEMAS MODERNOS DE GESTIÓN PÚBLICA	958,739.55	18,803.07	0.00	977,542.62	919,741.79	0.00
01	APLICACION DE SISTEMAS MODERNOS DE GESTION PUBLICA	233,335.45	47,547.46	0.00	280,882.91	223,082.08	0.00
003	CONTAR CON UN PADRON CATASTRAL ACTUALIZADO Y CON INFORMACION SUFICIENTE	120,701.36	-35,728.23	0.00	84,973.13	84,973.13	0.00
01	CONTAR CON UN PADRON CATASTRAL ACTUALIZADO Y CON INFORMACION SUFICIENTE	19,112.94	-7,000.00	0.00	12,112.94	12,112.94	0.00
005	INFRAESTRUCTURA DE LA INDUSTRIA CULTURAL	39,005.98	-2,951.84	0.00	36,054.14	36,054.14	0.00
01	INFRAESTRUCTURA DE LA INDUSTRIA CULTURAL	8,000.00	-8,000.00	0.00	0.00	0.00	0.00
006	INVERSION EN EQUIPAMIENTO E INFRAESTRUCTURA	73,561.94	2,692.46	0.00	76,254.40	76,254.40	0.00
01	PROGRAMA OBRA PUBLICA DEL EJERCICIO	73,561.94	2,692.46	0.00	76,254.40	76,254.40	0.00
007	MAJORAMIENTO EN LA APLICACIÓN DE LA NORMATIVIDAD DE LAS LEYES Y REGLAMENTOS	51,393.69	12,738.18	0.00	64,131.87	64,131.87	0.00
01	MAJORAMIENTO EN LA APLICACION DE LA NORMATIVIDAD DE LAS LEYES Y REGLAMENTOS	23,878.06	-11,939.03	0.00	11,939.03	11,939.03	0.00
008	MANEJO EFICIENTE DE LA DEUDA PÚBLICA SOSTENIBLE	137,244.04	-19,869.14	25,482.23	91,892.67	91,892.67	25,482.23
01	MANEJO EFICIENTE DE LA DEUDA PUBLICA SOSTENIBLE	137,244.04	-19,869.14	25,482.23	91,892.67	91,892.67	25,482.23
009	MANTENER ADECUADAMENTE LA INFRAESTRUCTURA Y LOS REGISTRO ADMINISTRATIVOS DE LOS PANTEONES	38,622.04	-27,229.57	0.00	11,392.47	11,392.47	0.00
01	MANTENER ADECUADAMENTE LA INFRAESTRUCTURA Y LOS REGISTRO ADMINISTRATIVOS DE LOS PANTEONES	6,858.13	-6,858.13	0.00	0.00	0.00	0.00
010	MANTENIMIENTO ADECUADO EN TIEMPO Y FORMA EN ÁREAS VERDES, PARQUES Y JARDINES	192,796.44	-64,291.82	0.00	128,504.62	128,504.62	0.00
01	MANTENIMIENTO ADECUADO EN TIEMPO Y FORMA EN AEREAS VERDES, PARQUES Y JARDINES	44,762.93	-20,824.34	0.00	23,938.59	23,938.59	0.00
011	MEJORAMIENTO DE COMUNICACIÓN SOCIAL	56,593.11	-1,102.94	0.00	55,490.17	55,490.17	0.00
01	MEJORAMIENTO DE COMUNICACION SOCIAL	8,163.20	-500.00	0.00	7,663.20	7,663.20	0.00
012	MEJORAMIENTO DEL ENTORNO SOCIAL PARA PREVENIR EL DELITO	1,166,350.74	-491,782.36	0.00	674,568.38	691,816.15	0.00
01	MEJORAMIENTO DEL ENTORNO SOCIAL PARA PREVENIR EL DELITO	637,627.42	-115,043.37	0.00	522,584.05	539,831.82	0.00
013	PREVENIR, DETECTAR Y ATENDER LA VULNERABILIDAD Y LA EXCLUSIÓN DE LAS PERSONAS	625,533.33	-4,544.00	0.00	620,989.33	615,989.33	0.00
01	PREVENIR, DETECTAR Y ATENDER LA VULNERABILIDAD Y LA EXCLUSION DE LAS PERSONAS	625,533.33	-4,544.00	0.00	620,989.33	615,989.33	0.00
014	PROGRAMA DE GESTIÓN DEL ORDENAMIENTO TERRITORIAL Y HABITAT	339,652.98	-6,693.92	0.00	332,959.06	331,788.20	0.00
01	PROGRAMA DE GESTION DEL ORDENAMIENTO TERRITORIAL Y HABITAT	31,393.59	1,633.53	0.00	33,027.12	31,856.26	0.00
015	PROGRAMA DE MEJORAMIENTO DEL GASTO Y DEUDA PÚBLICA	318,625.33	20,298.63	0.00	338,923.96	349,495.23	0.00




MUNICIPIO DE COQUIMATLAN, COL.
Sistema Integral de Contabilidad Gubernamental
ESTADO ANALITICO DEL EJERCICIO DEL PRESUPUESTO DE EGRESOS

DEL 1 DE MARZO AL 31 DE MARZO DE 2021

Análisis por: Programa Presupuestario

Clave Presupuestaria	Descripción	Apr	Mar-Mar	Ayr	Mar-Mar	DpC	Mar-Mar	Dev	Mar-Mar	Pag	Mar-Mar	SEje	Mar-Mar
Prog-Prop-TProy-NProy-TAct-NAct													
01	PROGRAMA DE MEJORAMIENTO DEL GASTO Y DEUDA PUBLICA		31,288.89	26,552.13	0.00	0.00	57,841.02		68,412.29		0.00		0.00
016	RESCATAR A JOVENES DE LAS ADICCIONES		21,811.71	9,101.65	0.00	0.00	30,913.36		30,913.36		0.00		0.00
01	RESCATAR A JOVENES DE LAS ADICCIONES		21,811.71	9,101.65	0.00	0.00	30,913.36		30,913.36		0.00		0.00
017	SERVICIOS DE LIMPIEZA Y RECOLECCION DE BASURA		1,175,312.15	372,092.47	0.00	0.00	1,547,404.62		1,448,911.69		0.00		0.00
01	SERVICIOS DE LIMPIEZA Y RECOLECCION DE BASURA		569,539.71	391,899.69	0.00	0.00	961,439.40		862,946.47		0.00		0.00
018	VIGILANCIA, SEGUIMIENTO, EVALUACION Y CONTROL DE LA ADMINISTRACION PUBLICA MUNICIPAL		24,925.68	0.00	0.00	0.00	24,925.68		24,925.68		0.00		0.00
01	VIGILANCIA, SEGUIMIENTO, EVALUACION Y CONTROL DE LA ADMINISTRACION PUBLICA MUNICIPAL		24,925.68	0.00	0.00	0.00	24,925.68		24,925.68		0.00		0.00
TOTAL DEL GASTO:			3,194,440.50	160,341.90	25,482.23	3,329,300.17	3,399,152.88		25,482.23		24,925.68		25,482.23




MUNICIPIO DE COQUIMATLAN, COL.
Sistema Integral de Contabilidad Gubernamental
ESTADO ANALITICO DEL EJERCICIO DEL PRESUPUESTO DE EGRESOS

DEL 1 DE ENERO AL 31 DE MARZO DE 2021

Análisis por: Programa Presupuestario

Clave Presupuestaria	Descripción	Apr Ene-Mar	AyR Ene-Mar	DpC Ene-Mar	Dev Ene-Mar	Pag Ene-Mar	Séje Ene-Mar
Prog-Prop-TProy-NProyTAct-NAct							
001	APLICACIÓN DE LOS PROCESOS DE ADQUISICIONES CON LA VISION DE EFICACIA Y TRANSPARENCIA	3,961,602.77	-845,099.58	0.00	3,116,503.19	2,783,915.65	0.00
01	APLICACION DE LOS PROCESOS DE ADQUISICIONES CON LA VISION DE EFICACIA Y TRANSPARENCIA	2,559,225.79	-701,141.22	0.00	1,858,084.57	1,525,497.03	0.00
002	APLICACIÓN DE SISTEMAS MODERNOS DE GESTIÓN PÚBLICA	2,924,920.25	-213,098.81	0.00	2,711,821.44	2,629,644.49	0.00
01	APLICACION DE SISTEMAS MODERNOS DE GESTION PUBLICA	664,676.13	-72,030.86	0.00	592,645.27	510,468.32	0.00
003	CONTAR CON UN PADRON CATASTRAL ACTUALIZADO Y CON INFORMACION SUFICIENTE	381,859.66	-119,728.48	0.00	262,131.18	262,131.18	0.00
01	CONTAR CON UN PADRON CATASTRAL ACTUALIZADO Y CON INFORMACION SUFICIENTE	57,948.08	-17,024.95	0.00	40,923.13	40,923.13	0.00
005	INFRAESTRUCTURA DE LA INDUSTRIA CULTURAL	119,530.16	-18,294.47	0.00	101,235.69	101,235.69	0.00
01	INFRAESTRUCTURA DE LA INDUSTRIA CULTURAL	20,024.00	-20,024.00	0.00	0.00	0.00	0.00
006	INVERSION EN EQUIPAMIENTO E INFRAESTRUCTURA	233,311.18	-10,330.10	0.00	222,981.08	222,981.08	0.00
01	PROGRAMA OBRA PUBLICA DEL EJERCICIO	233,311.18	-10,330.10	0.00	222,981.08	222,981.08	0.00
007	MAJORAMIENTO EN LA APLICACIÓN DE LA NORMATIVIDAD DE LAS LEYES Y REGLAMENTOS	152,542.30	12,738.18	0.00	165,280.48	165,280.48	0.00
01	MAJORAMIENTO EN LA APLICACION DE LA NORMATIVIDAD DE LAS LEYES Y REGLAMENTOS	70,863.92	-35,431.96	0.00	35,431.96	35,431.96	0.00
008	MANEJO EFICIENTE DE LA DEUDA PUBLICA SOSTENIBLE	480,955.86	-57,197.29	150,179.65	273,578.92	273,578.92	150,179.65
01	MANEJO EFICIENTE DE LA DEUDA PUBLICA SOSTENIBLE	480,955.86	-57,197.29	150,179.65	273,578.92	273,578.92	150,179.65
009	MANTENER ADECUADAMENTE LA INFRAESTRUCTURA Y LOS REGISTRO ADMINISTRATIVOS DE LOS PANTEONES	122,566.49	-88,693.45	0.00	33,873.04	33,873.04	0.00
01	MANTENER ADECUADAMENTE LA INFRAESTRUCTURA Y LOS REGISTRO ADMINISTRATIVOS DE LOS PANTEONES	20,353.16	-20,353.16	0.00	0.00	0.00	0.00
010	MANTENIMIENTO ADECUADO EN TIEMPO Y FORMA EN ÁREAS VERDES, PARQUES Y JARDINES	554,898.36	-211,602.37	0.00	343,295.99	343,295.99	0.00
01	MANTENIMIENTO ADECUADO EN TIEMPO Y FORMA EN AREAS VERDES, PARQUES Y JARDINES	136,740.12	-68,117.83	0.00	68,622.29	68,622.29	0.00
011	MEJORAMIENTO DE COMUNICACIÓN SOCIAL	174,456.73	-8,837.58	0.00	165,619.15	165,619.15	0.00
01	MEJORAMIENTO DE COMUNICACION SOCIAL	24,242.40	-1,500.00	0.00	22,742.40	22,742.40	0.00
012	MEJORAMIENTO DEL ENTORNO SOCIAL PARA PREVENIR EL DELITO	3,525,195.65	-1,514,124.78	0.00	2,011,070.87	1,973,972.00	0.00
01	MEJORAMIENTO DEL ENTORNO SOCIAL PARA PREVENIR EL DELITO	1,944,693.78	-741,751.59	0.00	1,202,942.19	1,165,843.32	0.00
013	PREVENIR, DETECTAR Y ATENDER LA VULNERABILIDAD Y LA EXCLUSIÓN DE LAS PERSONAS	1,866,449.99	-23,854.00	0.00	1,842,595.99	1,827,595.99	0.00
01	PREVENIR, DETECTAR Y ATENDER LA VULNERABILIDAD Y LA EXCLUSION DE LAS PERSONAS	1,866,449.99	-23,854.00	0.00	1,842,595.99	1,827,595.99	0.00
014	PROGRAMA DE GESTIÓN DEL ORDENAMIENTO TERRITORIAL Y HABITAT	1,101,593.81	-81,541.93	0.00	1,020,051.88	1,017,370.83	0.00
01	PROGRAMA DE GESTION DEL ORDENAMIENTO TERRITORIAL Y HABITAT	109,467.20	-26,796.59	0.00	82,670.61	79,989.56	0.00
015	PROGRAMA DE MEJORAMIENTO DEL GASTO Y DEUDA PÚBLICA	1,039,937.77	-27,546.67	0.00	1,012,391.10	1,004,929.78	0.00



MUNICIPIO DE COQUIMATLAN, COL.
Sistema Integral de Contabilidad Gubernamental
ESTADO ANALITICO DEL EJERCICIO DEL PRESUPUESTO DE EGRESOS

DEL 1 DE ENERO AL 31 DE MARZO DE 2021

Análisis por: Programa Presupuestario

Clave Presupuestaria Descripción

Prog-Prop-TProy-NProyTAct-NAct

	Apr Ene-Mar	AyR Ene-Mar	DpC Ene-Mar	Dev Ene-Mar	Pag Ene-Mar	SEje Ene-Mar
01 PROGRAMA DE MEJORAMIENTO DEL GASTO Y DEUDA PUBLICA	121,492.43	33,836.45	0.00	155,328.88	147,867.56	0.00
016 RESCATAR A JOVENES DE LAS ADICIONES	72,015.68	2,136.10	0.00	74,151.78	74,151.78	0.00
01 RESCATAR A JOVENES DE LAS ADICIONES	72,015.68	2,136.10	0.00	74,151.78	74,151.78	0.00
017 SERVICIOS DE LIMPIEZA Y RECOLECCION DE BASURA	3,685,783.01	329,952.59	0.00	4,015,735.60	3,863,707.30	0.00
01 SERVICIOS DE LIMPIEZA Y RECOLECCION DE BASURA	1,700,743.27	510,966.41	0.00	2,211,709.68	2,059,681.38	0.00
018 VIGILANCIA, SEGUIMIENTO, EVALUACION Y CONTROL DE LA ADMINISTRACION PUBLICA MUNICIPAL	75,269.76	-1,200.00	0.00	74,069.76	74,069.76	0.00
01 VIGILANCIA, SEGUIMIENTO, EVALUACION Y CONTROL DE LA ADMINISTRACION PUBLICA MUNICIPAL	75,269.76	-1,200.00	0.00	74,069.76	74,069.76	0.00

TOTAL DEL GASTO: 9,925,161.57 -1,239,484.49 150,179.65 8,535,497.43 7,906,463.40 150,179.65



**H. Ayuntamiento de Coquimatlán
Administración 2018-2021**




COQUIMATLÁN

H. Ayuntamiento 2018-2021

	Saldo bancario


“2021, Año de Griselda Álvarez Ponce De León”



MUNICIPIO DE COQUIMATLAN, COL.
Sistema Integral de Contabilidad Gubernamental
SALDOS BANCARIOS

Ejercicio Fiscal: 2021, 1 de Mar - 31 de Mar

Agrupamiento: Banco y Cuenta	Clasificación de Fondo Descripción	Saldo Anterior	Depósitos	Retiros	Saldo Actual
01	FONDOS PROPIOS				
03 - 13711783	BBAJO 13711783 GASTO CORRIENTE	323,965.89	69,929.14	1,262.02	392,633.01
03 - 14242820	BAJO 014242820 FONDO INFRAESTRUCTURA DEPORTIVA 2015	-165,184.72	971,427.87	1,000.00	805,243.15
03 - 15056591	BAJO 15056591 GASTO CORRIENTE 2016	4,772,414.63	4,209,833.54	5,548,095.83	3,434,152.34
03 - 25859687	BAJO 025859687 MUNICIPIO DE COQUIMATLAN COLIMA INSTITUTO DE LAS MUJERES 2019	0.82	0.28		1.10
03 - 8853483	BAJO 8853483 FAIS BANOBRAS 2013	2,506,200.28	1,161,580.53	88,658.59	3,579,122.22
	SubTotal (5)	7,437,396.90	6,412,771.36	5,639,016.44	8,211,151.82
02	FONDO III				
02 - 2400906166	SCOTTABANK 2400906166 FAIS 2012	0.79	1.41		2.20
02 - 2400930709	SCOTTABANK 2400930709 FAISM 2013	5.02	3.63		8.65
02 - 2400948721	SCOTTABANK 2400948721 FAISM 2014	14.15	8.43		22.58
02 - 2400979015	SCOTTABANK 2400979015 FAIS 2015	5.72	4.00		9.72
03 - 14992275	BAJO 014992275 FAIS 2016	153.81	79.29		233.10
03 - 17928466	BBAJO 017928466 MUNICIPIO COQUIMATLAN FAIS 2017	25.17	12.97		38.14
03 - 20805008	BAJO 020805008 MUNICIPIO DE COQUIMATLAN FAIS 2018	22.49	11.59		34.08
03 - 24051047	BAJO 24051047 FAIS 2019	6.14	3.23		9.37
03 - 27414572	BAJO 27414572 FAIS 2020	-3,834,738.94	3,419.71	1,161,605.32	-4,992,924.55
	SubTotal (9)	-3,834,505.65	3,544.26	1,161,605.32	-4,992,566.71
03	FONDO IV				
02 - 2400983098	SCOTTABANK 02400983098 FORTAMUN 2015	1.72	1.90		3.62
03 - 14992309	BAJO 01992309 MUNICIPIO COQUI COL FORTAMUN 2016	90.69	46.75		137.44
03 - 20805289	BAJO 020805289 MUNICIPIO DE COQUIMATLAN COLIMA FORTAMUN 2018	126.40	231.80		358.20
03 - 24050783	BAJO 24050783 FORTAMUN 2019	29.67	15.59		45.26
03 - 27414903	BAJO 27414903 FORTAMUN 2020	-35,220.41	24.71		-35,195.70
	SubTotal (5)	-34,971.93	320.75	0.00	-34,651.18
04	PROGRAMAS FEDERALES				
02 - 2400963607	SCOTTABANK 2400963607 PROGRAMA FOPEDEP 2014	0.01			0.01
02 - 2400852996	SCOTTABANK 2400852996 HABITAT 2010	2.66	2.39		5.05
02 - 2400915084	SCOTTABANK 2400915084 TRES POR UNO 2013	3.78	2.98		6.76
02 - 2400944580	SCOTTABANK 2400944580	0.58	1.30		1.88
02 - 24009445809	SCOTTABANK 24009445809 PRAH PREVENICION	0.58	1.30		1.88
02 - 2424936839	SCOTTABANK 02424936839 HABITAT 2013	0.51	1.26		1.77



MUNICIPIO DE COQUIMATLAN, COL.
Sistema Integral de Contabilidad Gubernamental
SALDOS BANCARIOS

Ejercicio Fiscal: 2021, 1 de Mar - 31 de Mar

Agupamiento: Banco y Cuenta	Clasificación de Fondo Descripción	Saldo Anterior	Depósitos	Retiros	Saldo Actual
02 - 2424944661	SCOTIABANK 02424944661 FDO. APORTACIONES FORT. ENT. FED.	1.63	1.85		3.48
02 - 2400968137	SCOTIABANK 02400968137 ACT. COMIENDO SANO COQUIMATLAN	227.63	48.30		275.93
02 - 2400968145	SCOTIABANK 2400968145 PREP 2014	52.48	-20.13		32.35
02 - 2400972363	SCOTIABANK 2400972363 CONTINGENCIAS ECONOMICAS 2014	1.08	1.56		2.64
02 - 2400983101	SCOTIABANK 2400983101 INFRAESTRUCTURA DEPORTIVA	8.34	2.08		10.42
02 - 2400983136	SCOTIABANK 2400983136 FOPADM 2015	8.63	5.53		14.16
03 - 15924194	BAJIO 015924194 FAJMS BANOBRAS ANTICIPO	87.67	45.20		132.87
03 - 16579948	BAJIO 3X1 PARA MIGRANTES 2016	23.43	12.08		35.51
03 - 18700112	BBAJIO MUNICIPIO DE COQUIMATLAN COLIMA FORTALECE 2017	716.57	369.40		1,085.97
03 - 19258813	BBAJIO MUNICIPIO DE COQUIMATLAN COLIMA FORTALECE 2 2017	80.26	87.40		167.66
03 - 19878222	BBAJIO 19878222 MUNICIPIO DE COQUIMATLAN COLIMA PROAGUA 2017 APAUR	0.40	0.21		0.61
03 - 19394378	BBAJIO 19394378 MUNICIPIO DE COQUIMATLAN COLIMA 3X1 PARA MIGRANTES 2017	-463.96	0.01	232.00	-695.95
03 - 21530035	BAJIO 21530035 MUNICIPIO DE COQUIMATLAN COLIMA FONDO DE PROYECTOS DE DESARROLLO REGIONAL 2018	313.09	306.75		619.84
03 - 25241191	BBAJIO PROGRAMA PROAGUA APAUR 2019	0.83	0.29		1.12
03 - 25241472	BAJIO 25241472 PORAGUA APAURAL 2019	-463.93	0.02	232.00	-695.91
03 - 25241076	BAJIO 25241076 MUNIC COQUIM COL APARTADO URBANO	1.18	0.41		1.59
03 - 25241290	BAJIO 25241290 MUNICIPIO DE COQUIMATLAN PROAGUA 2019 RURAL REC FEDERACILES	0.11	0.06		0.17
03 - 25859689	BAJIO 025859689 MUNICIPIO DE COQUIMATLAN INSTITUTO DE LA MUJER 2019	0.82	0.28		1.10
03 - 29049301	BAJIO 029049301 M UNICIPIO DE COQUIMATLAN COL PROAGUA APAURAL 2020	-560,628.85	203.50	367,345.69	-927,771.04
03 - 29049202	BAJIO 029049202 MUNICIPIO DE COQUIMATLAN COL PROAGUA APAURAL 2020 FEDERAL	-373,759.42	132.14	244,897.13	-618,524.41
03 - 30647259	BAJIO 30647259 MUNICIPIO DE COQUIMATLAN FAIS 2021	1,422,943.45	2,845,890.99		4,268,834.44
03 - 30647051	BAJIO 30647051 MUNICIPIO DE COQUIMATLAN FORTAMUN 2021	1,000,312.12	1,251,954.73	1,055,096.97	1,197,169.88
	SubTotal (28)	1,489,471.68	4,099,051.89	1,667,803.79	3,920,719.78
	Total (47)	5,057,391.00	10,515,688.26	8,468,425.55	7,104,653.71




H. Ayuntamiento de Coquimatlán
Administración 2018-2021




COQUIMATLÁN

H. Ayuntamiento 2018-2021



“2021, Año de Griselda Álvarez Ponce De León”



MUNICIPIO DE COQUIMATLAN, COL.
Sistema Integral de Contabilidad Gubernamental
INDICADORES DE POSTURA FISCAL
DEL 1 DE ENERO AL 31 DE MARZO DE 2021

Concepto	Estimado	Devengado	Pagado ³
I. Ingresos Presupuestarios(I=1+2)			
1. Ingresos del Gobierno de la Entidad Federativa ¹	29,188,500.90	32,598,980.93	32,598,980.93
2. Ingresos del Sector Paraestatal ¹			16,817,353.11

II. Egresos Presupuestarios(II=3+4)			
3. Egresos del Gobierno de la Entidad Federativa ²	20,472,889.43	17,446,387.14	16,817,353.11
4. Egresos del Sector Paraestatal ²	8,715,611.47	15,152,593.79	15,781,627.82

III. Balance Presupuestario(Superávit o Déficit)(III = I - II)

Concepto	Estimado	Devengado	Pagado ³
III. Balance Presupuestario(Superávit o Déficit)	8,715,611.47	15,152,593.79	15,781,627.82
IV. Intereses, Comisiones y Gastos de la Deuda	238,321.65	99,427.93	99,427.93
V. Balance Primario(Superávit o Déficit)(V = III - IV)	8,477,289.82	15,053,165.86	15,682,199.89

Concepto	Estimado	Devengado	Pagado ³
A. Financiamiento	0.00	0.00	0.00
B. Amortización de la Deuda	156,485.28	170,916.91	170,916.91
C. Endeudamiento o desendeudamiento(C = A - B)	-156,485.28	-170,916.91	-170,916.91

1. Los Ingresos que se presentan son los ingresos presupuestarios totales sin incluir los ingresos por financiamientos. Los ingresos del Gobierno de la Entidad Federativa corresponden a los del Poder Ejecutivo, Legislativo Judicial y Autónomos.
2. Los egresos que se presentan son los egresos presupuestarios totales sin incluir los egresos por amortización. Los egresos del Gobierno de la Entidad Federativa corresponden a los del Poder Ejecutivo, Legislativo, Judicial y Organos Autónomos.
3. Para Ingresos se reportan los ingresos recaudados; para egresos se reportan los egresos pagados.




H. Ayuntamiento de Coquimatlán
Administración 2018-2021




	Análisis de saldo

“2021, Año de Griselda Álvarez Ponce De León”




MUNICIPIO DE COQUIMATLAN, COL.
Sistema Integral de Contabilidad Gubernamental
ANALISIS DE SALDOS CONTABLES
DEL 1 DE MARZO AL 31 DE MARZO DE 2021

Descripción	Saldo Anterior		Movimientos		Saldo Actual	
	Debe	Haber	Debe	Haber	Debe	Haber
ACTIVO	211,567,685.13	0.00	10,787,512.61	8,577,201.42	213,777,996.32	0.00
ACTIVO CIRCULANTE	46,147,620.30	0.00	10,604,564.69	8,564,957.10	48,187,227.89	0.00
EFFECTIVO Y EQUIVALENTES	25,103,885.78	0.00	10,515,686.68	8,468,425.55	27,151,146.91	0.00
BANCOS/ TESORERIA	25,091,895.28	0.00	10,515,686.68	8,468,425.55	27,139,156.41	0.00
CUENTAS BANCARIAS TESORERIA MUNICIPAL	25,091,895.28	0.00	10,515,686.68	8,468,425.55	27,139,156.41	0.00
RECURSOS PROPIOS/ GASTOS CORRIENTES	0.00	3,591,540.29	0.00	0.00	0.00	3,591,540.29
HSBC 4008935934 GASTO CORRIENTE	0.00	3,591,913.76	0.00	0.00	0.00	3,591,913.76
HSBC 4041573726 FIDEICOMISO BANCORAS	310.41	0.00	0.00	0.00	310.41	0.00
HSBC 4041573809 GASOLINA Y DIESEL	63.06	0.00	0.00	0.00	63.06	0.00
RECURSOS FAISM	3,683,214.44	0.00	13.47	0.00	3,683,227.91	0.00
HSBC 4043543396 FAISM 2009	168,934.52	0.00	0.00	0.00	168,934.52	0.00
HSBC 4046011466 FAISM 2010	39,466.13	0.00	0.00	0.00	39,466.13	0.00
HSBC 4050652098 FAISM 2011	85,695.73	0.00	0.00	0.00	85,695.73	0.00
SCOTTIABANK 2400906166 FAISM 2012	0.00	64,229.29	1.41	0.00	0.00	64,227.88
HSBC 4008936239 FAISM 2008	3,657.82	0.00	0.00	0.00	3,657.82	0.00
SCOTTIABANK 2400930709 FAISM 2013	155,324.08	0.00	3.63	0.00	155,327.71	0.00
SCOTTIABANK 2400948721 FAISM 2014	172,593.83	0.00	8.43	0.00	172,602.26	0.00
SCOTTIABANK 2400963607 FOPADEP 2014	3,117,444.53	0.00	0.00	0.00	3,117,444.53	0.00
SCOTTIABANK 2400963615 INFRAESTRUCTURA DEPORTIVA 2014	4,327.09	0.00	0.00	0.00	4,327.09	0.00
RECURSOS FORTAMUN	678,124.37	0.00	0.00	0.00	678,124.37	0.00
HSBC 4043543388 FORTAMUN 2009	68.06	0.00	0.00	0.00	68.06	0.00
HSBC 4046011474 FORTAMUN 2010	24,478.61	0.00	0.00	0.00	24,478.61	0.00
HSBC 4050652106 FORTAMUN 2011	7,623.52	0.00	0.00	0.00	7,623.52	0.00
HSBC 4054079371 FORTAMUN 2012	148,414.43	0.00	0.00	0.00	148,414.43	0.00
HSBC 4008936247 FORTAMUN 2008	25,370.11	0.00	0.00	0.00	25,370.11	0.00
HSBC 4055922108 FORTAMUN 2013	485,127.49	0.00	0.00	0.00	485,127.49	0.00
HSBC 4056885361 FORTAMUN 2014	0.00	12,957.85	0.00	0.00	0.00	12,957.85
RECURSOS DE PROGRAMAS FEDERALES	19,865,977.73	0.00	9,354,092.68	8,379,766.96	20,840,303.45	0.00
SCOTTIABANK 2400880140 ZONAS PRIORITARIAS 2011	4,883.87	0.00	0.00	0.00	4,883.87	0.00
SCOTTIABANK 2400879533 HABITAT 2011	0.00	4,791.37	0.00	0.00	0.00	4,791.37
SCOTTIABANK 2400879541 PROYECTO CONTRA LA OBESIDAD	0.00	8,970.11	0.00	0.00	0.00	8,970.11
SCOTTIABANK 2400853178 ACTIVOS PRODUCTIVOS 2010	119.88	0.00	0.00	0.00	119.88	0.00
SCOTTIABANK 2400852996 HABITAT 2010	32,383.66	0.00	2.39	0.00	32,386.05	0.00




MUNICIPIO DE COQUIMATLAN, COL.
Sistema Integral de Contabilidad Gubernamental
ANALISIS DE SALDOS CONTABLES
DEL 1 DE MARZO AL 31 DE MARZO DE 2021

Descripción	Saldo Anterior		Movimientos		Saldo Actual	
	Debe	Haber	Debe	Haber	Debe	Haber
SCOTTABANK 2400853003 RESCATE 2010	0.00	233.64	0.00	0.00	0.00	233.64
HSBC 4043543263 TRES POR UNO	3,635.40	0.00	0.00	0.00	3,635.40	0.00
HSBC 4044585644 RESCATE DE ESPACIOS	4,266.07	0.00	0.00	0.00	4,266.07	0.00
HSBC 4044585669 HABITAT 2009	961.27	0.00	0.00	0.00	961.27	0.00
HSBC 4008935801 VIVIENDA DIGNA	475.06	0.00	0.00	0.00	475.06	0.00
SCOTTABANK 200915084 TRES POR UNO 2013	0.00	92,302.30	2.98	0.00	0.00	92,299.32
SCOTTABANK 2400944580 (PRAH) PREVENCIÓN DE RIESGOS EN LOS ASENTAMIENTOS HUMANOS	0.00	4,994.13	1.30	0.00	0.00	4,992.83
HSBC 4056288632 FOPEDEP	0.01	0.00	0.00	0.00	0.01	0.00
SCOTTABANK 024936839 HABITAT 2013	6,112.34	0.00	1.26	0.00	6,113.60	0.00
SCOTTABANK 24944661 FDO. APORTACIONES FORT. ENT. FED.	0.00	27,255.66	1.85	0.00	0.00	27,253.81
SCOTTABANK 024936847 PROGRAMA PREP	3,114.08	0.00	0.00	0.00	3,114.08	0.00
SCOTTABANK 02400968137 ACTI. COMIENDO SANO EN COQUIMATLAN	113,536.31	0.00	48.30	0.00	113,584.61	0.00
SCOTTABANK 2400968145 PREP 2014	0.00	265,095.09	-20.13	0.00	0.00	265,115.22
SCOTTABANK 2400972363 FONDO DE CONTINGENCIAS ECONOMICAS PARA LA INVERSION 2014	12,996.61	0.00	1.56	0.00	12,998.17	0.00
SCOTTABANK 02400968242 PROGRAMA FONDO PARA DESARROLLO MUNICIPAL	667.40	0.00	0.00	0.00	667.40	0.00
SCOTTABANK 02400983098 FORTAMUN 2015	20,838.28	0.00	1.90	0.00	20,840.18	0.00
SCOTTABANK 2400979015 FAISM 2015	0.00	32,099.42	4.00	0.00	0.00	32,095.42
SCOTTABANK 2400983101 INFRAESTRUCTURA DEPORTIVA 2015	140.55	0.00	2.08	0.00	142.63	0.00
SCOTTABANK 2400983136 FOPADM 2015	105,184.80	0.00	5.53	0.00	105,190.33	0.00
BBAJIO 13711783 GASTO CORRIENTE	3,443,533.45	0.00	69,929.14	1,262.02	3,512,200.57	0.00
BBAJIO 13715420 FORTAMUN	3,619.59	0.00	0.00	0.00	3,619.59	0.00
BBAJIO 14242820 FONDO INFRAESTRUCTURA DEPORTIVA 2015	3,282,643.32	0.00	971,427.87	1,000.00	4,253,071.19	0.00
BBAJIO 14992309 MUNICIPIO COQUI COL FORTAMUN 2016	10,483.27	0.00	46.75	0.00	10,530.02	0.00
BBAJIO 15056591 GASTO CORRIENTE 2016	2,947,142.97	0.00	4,209,833.54	5,548,095.83	1,608,880.68	0.00
BBAJIO 014992275 FAIS 2016	85,971.59	0.00	79.29	0.00	86,050.88	0.00
BBAJIO 15719792 FORTALECE 2016	5,999.99	0.00	0.00	0.00	5,999.99	0.00
BAJIO 015924194 FAISM BANOBRAS 2016 ANTICIPO	49,005.75	0.00	45.20	0.00	49,050.95	0.00
BBAJIO 016579948 3X1 PARA MIGRANTES 2016	13,098.11	0.00	12.08	0.00	13,110.19	0.00
BBAJIO 17925306 FORTAMUN 2017	29,890.77	0.00	0.00	0.00	29,890.77	0.00




MUNICIPIO DE COQUIMATLAN, COL.
Sistema Integral de Contabilidad Gubernamental
ANALISIS DE SALDOS CONTABLES
DEL 1 DE MARZO AL 31 DE MARZO DE 2021

Descripción	Saldo Anterior		Movimientos		Saldo Actual	
	Debe	Haber	Debe	Haber	Debe	Haber
BBAJIO 017928466 MUNICIPIO COQUIMATLAN FAIS 2017	14,067.61	0.00	12.97	0.00	14,080.58	0.00
BAJIO 18508499 INSTITUTO DE LAS MUJERES	0.15	0.00	0.00	0.00	0.15	0.00
BBAJIO 18700112 MUNICIO DE COQUIMATLAN COLIMA FORTALECE 2017	400,540.10	0.00	369.40	0.00	400,909.50	0.00
BBAJIO 019258813 MUNICIPIO DE COQUIMATLAN COLIMA FORTALECE 2 2017	94,770.01	0.00	87.40	0.00	94,857.41	0.00
BBAJIO 19875453 MUNICIPIO DE COQUIMATLAN COLIMA PROAGUA 2017 APARURAL	0.01	0.00	0.00	0.00	0.01	0.00
BBAJIO 19878222 MUNICIPIO DE COQUIMATLAN COLIMA PROAGUA 2017 APAUR	23,795.80	0.00	0.21	0.00	23,796.01	0.00
BBAJIO 19394378 MUNICIPIO DE COQUIMATLAN COLIMA 3X1 PARA MIGRANTES 2017	89,855.27	0.00	0.01	232.00	89,623.28	0.00
BAJIO 020805289 MUNICIPIO DE COQUIMATLAN FORTAMUN 2018	127,062.11	0.00	231.80	0.00	127,293.91	0.00
BAJIO 020805008 MUNICIPIO DE COQUIMATLAN FAIS 2018	12,569.76	0.00	11.59	0.00	12,581.35	0.00
BAJIO 21530035 MUNICIPIO DE COQUIMATLAN COLIMA FONDO DE PROYECTOS DE DESARROLLO REGIONAL 2018	332,610.21	0.00	306.75	0.00	332,916.96	0.00
BAJIO 24050783 FORTAMUN 2019	1,805,534.71	0.00	15.59	0.00	1,805,550.30	0.00
BAJIO 24051047 FAIS 2019	374,566.92	0.00	3.23	0.00	374,570.15	0.00
BAJIO 25241191 PROAGUA APURAL 2019	33,376.15	0.00	0.29	0.00	33,376.44	0.00
BAJIO 25241472 PROAGUA APARURAL 2019	2,262.61	0.00	0.02	232.00	2,030.63	0.00
BAJIO 25241076 MUNICIPIO DE COQUIMATLAN COLIMA PROAGUA 2019 APARTADO URBANO RECURSO FEDERAL	47,614.81	0.00	0.41	0.00	47,615.22	0.00
BAJIO 25241290 MUNICIPIO DE COQUIMATLAN PROAGUA 2019 RURAL REC FEDERACILES	6,644.18	0.00	0.06	0.00	6,644.24	0.00
BAJIO 025859687 MUNICIPIO DE COQUIMATLAN COLIMA INSTITUTO DE LAS MUJERES 2019	32,982.63	0.00	0.28	0.00	32,982.91	0.00
BAJIO 27414903 FORTAMUN 2020	2,349,002.49	0.00	24.71	0.00	2,349,027.20	0.00
BAJIO 27414572 FAIS 2020	1,270,315.78	0.00	3,419.71	1,161,605.32	112,130.17	0.00
BAJIO 29049301 MUNICIPIO DE COQUIMATLAN COLIMA PROAGUA 2020 MUNICIPAL	398,405.75	0.00	203.50	367,345.69	31,263.56	0.00
BAJIO 029049202 MUNICIPIO DE COQUIMATLAN COL PROAGUA APARURAL 2020 FEDERAL	261,782.42	0.00	132.14	244,897.13	17,017.43	0.00
BAJIO 30647259 MUNICIPIO DE COQUIMATLAN FIAS 2021	1,432,943.45	0.00	2,845,890.99	0.00	4,278,834.44	0.00
BAJIO 30647051 MUNICIPIO DE COQUIMATLAN	1,010,312.12	0.00	1,251,954.73	1,055,096.97	1,207,169.88	0.00




MUNICIPIO DE COQUIMATLAN, COL.
Sistema Integral de Contabilidad Gubernamental
ANALISIS DE SALDOS CONTABLES
DEL 1 DE MARZO AL 31 DE MARZO DE 2021

Descripción	Saldo Anterior		Movimientos		Saldo Actual	
	Debe	Haber	Debe	Haber	Debe	Haber
FORTAMUN 2021						
OTROS RECURSOS	4,456,119.03	0.00	1,161,580.53	88,658.59	5,529,040.97	0.00
HSBC 4046550554 AHORRO	0.00	24,043.56	0.00	0.00	0.00	24,043.56
BAJIO 8853483 FAIS-BANOBRA 2013	4,480,162.59	0.00	1,161,580.53	88,658.59	5,553,084.53	0.00
HSBC INTERESES FAIS	0.00	1,572.51	0.00	0.00	0.00	1,572.51
HSBC INVERSION FAIS	1,572.51	0.00	0.00	0.00	1,572.51	0.00
DEPOSITOS DE FONDOS DE TERCEROS EN GARANTÍA Y/O ADMINISTRACIÓN	11,990.50	0.00	0.00	0.00	11,990.50	0.00
DEPOSITOS DE FONDOS DE TERCEROS EN GARANTÍA	11,990.50	0.00	0.00	0.00	11,990.50	0.00
FLORENCIO LARIOS GAYTAN S.A DE C.V.	15,000.00	0.00	0.00	0.00	15,000.00	0.00
SRIA. DESARROLLO RURAL	2,000.00	0.00	0.00	0.00	2,000.00	0.00
IKON COPIROYAL S.A. DE C.V.	977.50	0.00	0.00	0.00	977.50	0.00
COMISION FEDERAL DE ELECTRICIDAD	748.00	0.00	0.00	0.00	748.00	0.00
PILAR ORTIZ MARQUEZ	0.00	6,735.00	0.00	0.00	0.00	6,735.00
DERECHOS A RECIBIR EFECTIVO O EQUIVALENTES CUENTAS POR COBRAR A CORTO PLAZO	18,903,346.63	0.00	88,878.01	96,531.55	18,895,693.09	0.00
CUENTAS POR COBRAR A EMPLEADOS Y FUNCIONARIOS	1,199,450.47	0.00	63,200.00	37,553.54	1,225,096.93	0.00
CUENTAS POR COBRAR DE INTEGRANTES DEL CABILDO	188,730.60	0.00	23,200.00	5,628.58	206,302.02	0.00
J INES ROSALES QUINTERO	0.36	0.00	0.00	0.00	0.36	0.00
OSCAR ORTIZ PADILLA	20,000.01	0.00	0.00	0.00	20,000.01	0.00
VERÓNICA ÁNGEL RAYAS	1,000.00	0.00	0.00	0.00	1,000.00	0.00
JOSE ANTONIO ALCARAZ ROBLES	49,750.00	0.00	0.00	0.00	49,750.00	0.00
SUSANA LETICIA HDEZ. RODRIGUEZ	8,380.00	0.00	0.00	0.00	8,380.00	0.00
SUSANA MARICELA VAZQUEZ RAMOS	2,850.00	0.00	0.00	0.00	2,850.00	0.00
ELIZABETH PEÑUÑURI GALVAN	4,000.00	0.00	0.00	0.00	4,000.00	0.00
ALEJANDRO CEBALLOS QUIROZ	7,180.00	0.00	0.00	0.00	7,180.00	0.00
SERGIO ALEJANDRO POLANCO CABELLOS	0.00	8,000.00	0.00	0.00	0.00	8,000.00
AMED JASAM TOSCANO LARIOS	11,063.00	0.00	0.00	0.00	11,063.00	0.00
SUSANA LETICIA HERNANDEZ RODRIGUEZ	0.00	0.00	3,200.00	0.00	0.00	0.00
CAIN HERIBERTO DIAZ MORFIN	418.80	0.00	0.00	0.00	418.80	0.00
ENRIQUE LÓPEZ OCHOA	30,600.00	0.00	0.00	0.00	30,600.00	0.00
ELISA DECENA MENDEZ	7,500.00	0.00	0.00	0.00	7,500.00	0.00
JOSE TRINIDAD AGUILAR CONTRERAS	500.00	0.00	0.00	0.00	500.00	0.00
PABLO FRANCISCO ARECHIGA OCHOA	1,000.00	0.00	0.00	0.00	1,000.00	0.00
JUAN ORTEGA SOLANO	2,000.00	0.00	0.00	0.00	2,000.00	0.00




MUNICIPIO DE COQUIMATLAN, COL.
Sistema Integral de Contabilidad Gubernamental
ANALISIS DE SALDOS CONTABLES
DEL 1 DE MARZO AL 31 DE MARZO DE 2021

Descripción	Saldo Anterior		Movimientos		Saldo Actual	
	Debe	Haber	Debe	Haber	Debe	Haber
ROBERTO ESPINOZA MORFIN	6,000.00	0.00	0.00	0.00	6,000.00	0.00
MARIA NEGRETE GAITAN	3,500.00	0.00	0.00	0.00	3,500.00	0.00
VERONICA CALVARIO MONTAÑO	0.00	0.58	0.00	0.00	0.00	0.58
MA. TERESA GUERRERO PADILLA	9,188.03	0.00	10,000.00	1,428.58	17,759.45	0.00
MARCO ANTONIO ESPÍRITU ISORDIA	9,999.95	0.00	0.00	0.00	9,999.95	0.00
J JESUS MEDINA SALCEDO	4,000.00	0.00	0.00	0.00	4,000.00	0.00
SOFIA CANDELARIA LOPEZ SAUCEDO	12,000.00	0.00	0.00	0.00	12,000.00	0.00
PIZANO PEREZ MAYRA CITLALI	1,433.07	0.00	0.00	0.00	1,433.07	0.00
J INES ROSALES QUINTERO	1,868.00	0.00	10,000.00	0.00	11,868.00	0.00
SERGIO ANAIN DUEÑAS MANZO	0.00	0.04	0.00	0.00	0.00	0.04
JOSE ALFREDO DIAZ ESPINOZA	2,500.00	0.00	0.00	1,000.00	1,500.00	0.00
CUENTAS POR COBRAR DE FUNCIONARIOS	274,582.29	0.00	34,000.00	6,174.96	302,407.33	0.00
MICHEL RAMOS RAMON ALEJANDRO	1,327.61	0.00	0.00	0.00	1,327.61	0.00
SANDRO JAVIER VIERA QUIROZ	6,126.55	0.00	0.00	0.00	6,126.55	0.00
AGUSTIN GEORGE GALLARDO	76,000.00	0.00	0.00	0.00	76,000.00	0.00
MA. CARMEN VARGAS CALVARIO	20,000.00	0.00	0.00	0.00	20,000.00	0.00
RUVALCABA VEGA MIRNA LORENA	4,468.01	0.00	0.00	0.00	4,468.01	0.00
CONTRERAS ORTEGA PORFIRIO	1,999.87	0.00	0.00	625.00	1,374.87	0.00
GALLARDO OSORIO MIGUEL	400.00	0.00	0.00	0.00	400.00	0.00
ARTURO DE JESUS GAMA	3,000.00	0.00	0.00	0.00	3,000.00	0.00
MIGUEL ANGEL ARAIZA BENTURA	6,000.00	0.00	0.00	0.00	6,000.00	0.00
FLORENCIO LOPEZ CARDENAS	1,000.00	0.00	0.00	0.00	1,000.00	0.00
MARGARITO MARTINEZ AYALA	27,687.01	0.00	0.00	0.00	27,687.01	0.00
RUBEN DIAZ FARIAS	5,000.00	0.00	0.00	0.00	5,000.00	0.00
CORDOVA UREÑA JOSE ANTONIO	2,199.87	0.00	0.00	549.96	1,649.91	0.00
JOSE ERNESTO HERNANDEZ LARIOS	6,599.93	0.00	0.00	800.00	5,799.93	0.00
SAMUEL MUÑOZ GUERRERO	7,470.73	0.00	0.00	0.00	7,470.73	0.00
MARIA DEL CARMEN ROSALES CARRILLO	2,000.00	0.00	0.00	0.00	2,000.00	0.00
RAMIRO TOSCANO SANCHEZ	1,750.00	0.00	0.00	0.00	1,750.00	0.00
MARIA ELENA ESPINOZA DENIZ	4,461.06	0.00	0.00	0.00	4,461.06	0.00
ROSALBA PADILLA GÓMEZ	2,200.00	0.00	0.00	0.00	2,200.00	0.00
CONRADO VAZQUEZ NAVARRO	4,000.00	0.00	0.00	0.00	4,000.00	0.00
JHONATHAN JOHEL ZULUAGA ORTIZ	450.00	0.00	0.00	0.00	450.00	0.00
JOSE REMIGIO JUAREZ LEON	2,000.00	0.00	0.00	0.00	2,000.00	0.00
LUIS ENRIQUE SANDOVAL MENDOZA	6,000.00	0.00	0.00	0.00	6,000.00	0.00
SUAREZ CORTES LUIS MIGUEL	2,000.00	0.00	0.00	0.00	2,000.00	0.00
JOSE LUIS LEON BALTAZAR	3,680.00	0.00	0.00	800.00	2,880.00	0.00




MUNICIPIO DE COQUIMATLAN, COL.
Sistema Integral de Contabilidad Gubernamental
ANÁLISIS DE SALDOS CONTABLES
DEL 1 DE MARZO AL 31 DE MARZO DE 2021

Descripción	Saldo Anterior		Movimientos		Saldo Actual	
	Debe	Haber	Debe	Haber	Debe	Haber
CRUZ MAGAÑA EDSON FELIPE	11,350.00	0.00	0.00	0.00	11,350.00	0.00
ISMAEL AMEZCUA CAMPOS	3,700.00	0.00	0.00	0.00	3,700.00	0.00
GREGORIO ESPINOZA DENIZ	42,499.98	0.00	0.00	0.00	42,499.98	0.00
PEREDIA MEDINA MARGARITO	736.94	0.00	0.00	0.00	736.94	0.00
GUSTAVO OROZCO REYES	1,974.79	0.00	0.00	0.00	1,974.79	0.00
FERNANDO RAUL ARIAS DUEÑAS	12,000.00	0.00	0.00	1,600.00	10,400.00	0.00
RODRIGO GOMEZ FLORES	0.00	0.06	0.00	0.00	0.00	0.06
RUIZ AMEZCUA MARIBEL	4,500.00	0.00	8,000.00	1,500.00	11,000.00	0.00
FERNANDO PONCE PERALTA	0.00	0.00	1,000.00	300.00	700.00	0.00
JOSEFINA RUIZ CHAVEZ	0.00	0.00	25,000.00	0.00	25,000.00	0.00
CUENTAS POR COBRAR DE TRABAJADORES SINDICALIZADOS	259,228.14	0.00	0.00	18,200.00	241,028.14	0.00
SALVADOR MONTAÑO GUZMAN	17,200.00	0.00	0.00	17,200.00	0.00	0.00
BAUDELIA HERNANDEZ CRUZ	0.00	0.15	0.00	0.00	0.00	0.15
ANA MARIBEL RAMIREZ ROSALES	0.00	0.03	0.00	0.00	0.00	0.03
HUGO CARDENAS GONZALEZ	0.01	0.00	0.00	0.00	0.01	0.00
RAMON MANZO ROSALES	8,063.11	0.00	0.00	0.00	8,063.11	0.00
GLORIA MELCHOR FLORES	0.21	0.00	0.00	0.00	0.21	0.00
IRMA CRISTINA ROCHA CARBAJAL	0.00	0.05	0.00	0.00	0.00	0.05
OCHOA GUTIERREZ OSWALDO MANUEL	6,000.01	0.00	0.00	0.00	6,000.01	0.00
HERNANDEZ LOPEZ ARTURO	24,883.22	0.00	0.00	0.00	24,883.22	0.00
JOSE ANTONIO GUZMAN ZUÑIGA	0.00	4,000.00	0.00	0.00	0.00	4,000.00
JUAN VAZQUEZ TEODORO	6,000.00	0.00	0.00	0.00	6,000.00	0.00
PATRICIA DELGADO CARRILLO	6,992.00	0.00	0.00	0.00	6,992.00	0.00
CHRISTIAN JOEL MUÑIZ DELGADO	14,500.00	0.00	0.00	1,000.00	13,500.00	0.00
PIZANO ANGUIANO J GUADALUPE	0.02	0.00	0.00	0.00	0.02	0.00
JOSE GUADALUPE BENAVIDES FLORIAN	7,166.00	0.00	0.00	0.00	7,166.00	0.00
RAUL DECENA CALVARIO	10,000.00	0.00	0.00	0.00	10,000.00	0.00
CARLOS ALBERTO GUTIERREZ ZEPEDA	0.00	3,572.97	0.00	0.00	0.00	3,572.97
FLORA MIREYA UREÑA JARA	52,896.29	0.00	0.00	0.00	52,896.29	0.00
BEATRIZ ADRIANA RAMIREZ PADILLA	2,816.68	0.00	0.00	0.00	2,816.68	0.00
ARTURO RANGEL RUIZ	2,000.00	0.00	0.00	0.00	2,000.00	0.00
KARINA MARISOL HEREDIA GUZMAN	4,731.72	0.00	0.00	0.00	4,731.72	0.00
ROBERTO CARLOS EPINOZA MORFIN	6,000.00	0.00	0.00	0.00	6,000.00	0.00
LUIS NOE DENIZ ROSALES	600.00	0.00	0.00	0.00	600.00	0.00
JESUS MOJICA LOPEZ	57,500.00	0.00	0.00	0.00	57,500.00	0.00
VIRGINIA MEZA NAVA	6,000.00	0.00	0.00	0.00	6,000.00	0.00




MUNICIPIO DE COQUIMATLAN, COL.
Sistema Integral de Contabilidad Gubernamental
ANALISIS DE SALDOS CONTABLES
DEL 1 DE MARZO AL 31 DE MARZO DE 2021

Descripción	Saldo Anterior		Movimientos		Saldo Actual	
	Debe	Haber	Debe	Haber	Debe	Haber
GIOVANNI ALEJANDRO ESTRADA ISLAS	25,000.00	0.00	0.00	0.00	25,000.00	0.00
MACIAS JORGE ALEJANDRO	8,500.00	0.00	0.00	0.00	8,500.00	0.00
JUAN HERIBERTO DELGADO LARIOS	0.00	476.59	0.00	0.00	0.00	476.59
JOSE IGNACIO DIAZ CHAVIRA	0.00	71.34	0.00	0.00	0.00	71.34
JACOBO FRANCISCO GERARDO	500.00	0.00	0.00	0.00	500.00	0.00
CUENTAS POR COBRAR DE POLICIAS	222,873.28	0.00	6,000.00	7,550.00	221,323.28	0.00
JUAN ARIAS CERVANTES	7,282.71	0.00	0.00	0.00	7,282.71	0.00
RAUL JUAREZ FLORIAN	550.00	0.00	0.00	0.00	550.00	0.00
MIGUEL ANGEL VIZCAINO GONZALEZ	0.00	0.00	3,000.00	300.00	2,700.00	0.00
ANGEL PIZANO HERNANDEZ	6,500.00	0.00	0.00	0.00	6,500.00	0.00
ANTONIO PEREZ ALCALA	2,370.05	0.00	0.00	400.00	1,970.05	0.00
JULIO CESAR ALCARAZ RIVERA	1,328.56	0.00	0.00	0.00	1,328.56	0.00
RUBEN PEREZ ALCALA	5,300.00	0.00	0.00	0.00	5,300.00	0.00
RAYAS RAMOS LUCIANO HUMBERTO	199.98	0.00	0.00	0.00	199.98	0.00
RIGOBERTO CHAVIRA VAZQUEZ	8,719.95	0.00	0.00	200.00	8,519.95	0.00
JOSE MANUEL CERVANTES FERNANDEZ	2,799.19	0.00	0.00	0.00	2,799.19	0.00
MOLINA SALAZAR ESMERALDA	10,000.00	0.00	0.00	0.00	10,000.00	0.00
RAMON SERRATOS ANDRADE	5,502.33	0.00	0.00	0.00	5,502.33	0.00
JOSE GUZMAN FUERTE	8,295.98	0.00	0.00	0.00	8,295.98	0.00
JOSE MANUEL GUZMAN CARRASCO	4,601.41	0.00	0.00	0.00	4,601.41	0.00
LEONEL MENDOZA LEON	3,250.00	0.00	0.00	0.00	3,250.00	0.00
FRANCISCO MIGUEL MILANES JUAREZ	2,000.00	0.00	0.00	0.00	2,000.00	0.00
CORTES RIVERA GUMARO	2,500.00	0.00	0.00	0.00	2,500.00	0.00
ANGEL PIZANO HERNANDEZ	0.01	0.00	0.00	0.00	0.01	0.00
CELIA SHIRLEY FRANCO PIZANO	3,000.01	0.00	0.00	0.00	3,000.01	0.00
MIGUEL ANGEL VIZCAINO GONZALEZ	0.00	0.00	3,000.00	3,000.00	0.00	0.00
JUAN JESUS LOPEZ AGUILAR	5,285.32	0.00	0.00	0.00	5,285.32	0.00
MARTIN GALLARDO CRISTOBAL	1,250.00	0.00	0.00	0.00	1,250.00	0.00
EFREN RUELAS BARAJAS	600.00	0.00	0.00	0.00	600.00	0.00
SALOMON CAMPOS COBARRUBIAS	1,000.00	0.00	0.00	0.00	1,000.00	0.00
CESAR FIGUEROA CABRERA	4,165.48	0.00	0.00	400.00	3,765.48	0.00
JESUS SANTILLAN CHAVIRA	5,100.00	0.00	0.00	0.00	5,100.00	0.00
SILVA BARAJAS BENJAMIN	7,026.26	0.00	0.00	0.00	7,026.26	0.00
LUCIA ZAMORA CAMPOS	2,200.00	0.00	0.00	400.00	1,800.00	0.00
MARINA SUAREZ CORTES	3,000.00	0.00	0.00	0.00	3,000.00	0.00
JORGE FABIAN DE LA MORA TORRES	5,000.00	0.00	0.00	0.00	5,000.00	0.00
JANET GUADALUPE RODRIGUEZ PADILLA	5,000.00	0.00	0.00	0.00	5,000.00	0.00




MUNICIPIO DE COQUIMATLAN, COL.
Sistema Integral de Contabilidad Gubernamental
ANALISIS DE SALDOS CONTABLES
DEL 1 DE MARZO AL 31 DE MARZO DE 2021

Descripción	Saldo Anterior		Movimientos		Saldo Actual	
	Debe	Haber	Debe	Haber	Debe	Haber
PEDRO DANIEL DÍAZ GONZALEZ	1,064.41	0.00	0.00	0.00	1,064.41	0.00
SANTANA YAÑEZ WILLIAM GIOVANNI	13,101.83	0.00	0.00	0.00	13,101.83	0.00
GUTIERREZ LOPEZ PEDRO CESAR	0.00	0.60	0.00	0.00	0.00	0.60
MARCO ANTONIO PADILLA AVILA	5,966.20	0.00	0.00	0.00	5,966.20	0.00
ROMERO SOLANO J. ROSARIO	2,875.00	0.00	0.00	0.00	2,875.00	0.00
RIVERA OLMOS JESUS	2,000.00	0.00	0.00	0.00	2,000.00	0.00
EVELIA HERNANDEZ RUIZ	10,000.00	0.00	0.00	0.00	10,000.00	0.00
MILANES JUAREZ HECTOR	1,000.00	0.00	0.00	0.00	1,000.00	0.00
GARCIA VARGAS DANIEL	1,000.00	0.00	0.00	0.00	1,000.00	0.00
CLAUDIA JANET ISLAS RESENDIZ	9,750.00	0.00	0.00	0.00	9,750.00	0.00
EFRAIN ESPINOZA MENDOZA	54.00	0.00	0.00	0.00	54.00	0.00
GUTIERREZ ISORDIA GUTIERMO	1,400.00	0.00	0.00	0.00	1,400.00	0.00
MEDINA MONTAÑO JOSE LUIS	1,125.00	0.00	0.00	0.00	1,125.00	0.00
FERNANDO VILLAVICENCIO LUGO	5,000.00	0.00	0.00	0.00	5,000.00	0.00
JORGE JONATHAN MEJIA MARTINEZ	500.00	0.00	0.00	0.00	500.00	0.00
GUSTAVO AVALOS ALTAMIRANO	35,000.00	0.00	0.00	0.00	35,000.00	0.00
ALAN FERNANDO CUEVA VEJAR	3,815.16	0.00	0.00	0.00	3,815.16	0.00
MIGUEL ANGEL VAZQUEZ QUEVEDO	500.00	0.00	0.00	0.00	500.00	0.00
DAVID TRINIDAD SAHAGUN SARMIENTA	2,336.09	0.00	0.00	0.00	2,336.09	0.00
FRANCISCO JAVIER BRIZUELA MIRANDA	322.40	0.00	0.00	0.00	322.40	0.00
PEDRO BRIZUELA MIRANDA	1,578.03	0.00	0.00	0.00	1,578.03	0.00
HUMBERTO GUERRERO MORALES	630.16	0.00	0.00	0.00	630.16	0.00
JOSE ROSARIO GALARZA FLORES	0.00	0.05	0.00	0.00	0.00	0.05
GUADALUPE MONSERRAT SILVA MOJICA	6,750.00	0.00	0.00	1,250.00	5,500.00	0.00
CLAUDIO RICARDO ERNESTO	78.41	0.00	0.00	0.00	78.41	0.00
CONTRERAS RAMOS MARINA	3,200.00	0.00	0.00	1,600.00	1,600.00	0.00
CUENTAS POR COBRAR DE DELEGACION	211,400.98	0.00	0.00	0.00	211,400.98	0.00
J. ROSARIO GALARZA RAMIREZ	499.97	0.00	0.00	0.00	499.97	0.00
ALFREDO OROZCO HERNANDEZ	932.61	0.00	0.00	0.00	932.61	0.00
MARIA PLONEDA OROZCO	183,025.17	0.00	0.00	0.00	183,025.17	0.00
JOSE VICTOR MORAN LOPEZ	10,000.00	0.00	0.00	0.00	10,000.00	0.00
PEDRO SALOME GALARZA FLORES	10,866.28	0.00	0.00	0.00	10,866.28	0.00
ALFREDO OROZCO HERNANDEZ	6,076.95	0.00	0.00	0.00	6,076.95	0.00
CUENTAS POR COBRAR REINSTALADOS	1,000.00	0.00	0.00	0.00	1,000.00	0.00
PEDRO GALARZA FLOREZ	1,000.00	0.00	0.00	0.00	1,000.00	0.00
CUENTAS POR COBRAR EMPLEADOS DEL DIF	41,635.18	0.00	0.00	0.00	41,635.18	0.00
AGUILAR CASTILLO RAUL	41,635.18	0.00	0.00	0.00	41,635.18	0.00




MUNICIPIO DE COQUIMATLAN, COL.
Sistema Integral de Contabilidad Gubernamental
ANALISIS DE SALDOS CONTABLES
DEL 1 DE MARZO AL 31 DE MARZO DE 2021

Descripción	Saldo Anterior		Movimientos		Saldo Actual	
	Debe	Haber	Debe	Haber	Debe	Haber
DEUDORES DIVERSOS POR COBRAR A CORTO PLAZO	851,445.57	0.00	0.00	0.00	851,445.57	0.00
DEUDORES DIVERSOS POR RESPONSABILIDADES DE FUNCIONARIOS Y EMPLEADOS	41,072.74	0.00	0.00	0.00	41,072.74	0.00
PEDRO SALOME GALARZA FLORES	3,889.93	0.00	0.00	0.00	3,889.93	0.00
MICHEL RAMOS RAMON ALEJANDRO	14,500.01	0.00	0.00	0.00	14,500.01	0.00
MARIA PLONEDA OROZCO	3,000.00	0.00	0.00	0.00	3,000.00	0.00
RIGOBERTO CHAVIRA VAZQUEZ	3,500.00	0.00	0.00	0.00	3,500.00	0.00
JAVIER GEORGE OROZCO	0.00	2,017.21	0.00	0.00	0.00	2,017.21
JESUS CANDELARIO POLANCO LARIOS	200.00	0.00	0.00	0.00	200.00	0.00
MOLINA SALAZAR ESMERALDA	2,000.01	0.00	0.00	0.00	2,000.01	0.00
J. GUADALUPE MENDEZ JALOMO	3,000.00	0.00	0.00	0.00	3,000.00	0.00
OSCAR ORTIZ PADILLA	13,000.00	0.00	0.00	0.00	13,000.00	0.00
DEUDORES DIVERSOS POR GASTOS A COMPROBAR	637,217.26	0.00	0.00	0.00	637,217.26	0.00
SALVADOR MONTAÑO GUZMAN	39,100.26	0.00	0.00	0.00	39,100.26	0.00
MICHEL RAMOS RAMON ALEJANDRO	89,608.60	0.00	0.00	0.00	89,608.60	0.00
ROSALLES ACOSTA SILVIA	7,600.00	0.00	0.00	0.00	7,600.00	0.00
ZENAIDO HERNANDEZ ESTRADA	8,805.07	0.00	0.00	0.00	8,805.07	0.00
AGUILA DELGADO EDGAR ELEAZAR	6,347.59	0.00	0.00	0.00	6,347.59	0.00
NESTOR LOPEZ GONZALEZ	51.97	0.00	0.00	0.00	51.97	0.00
RAMON NAVARRO OSORIO	5,700.00	0.00	0.00	0.00	5,700.00	0.00
JUAN CARLOS DECENA MENDEZ	670.02	0.00	0.00	0.00	670.02	0.00
WILIBALDO EPITACIO GUTIERREZ DUEÑAS	5,097.47	0.00	0.00	0.00	5,097.47	0.00
JOSE GUADALUPE RIOS LARIOS	0.02	0.00	0.00	0.00	0.02	0.00
FLORENCIO LOPEZ CARDENAS	2,510.00	0.00	0.00	0.00	2,510.00	0.00
SALVADOR FUENTES PEDROZA	13,352.60	0.00	0.00	0.00	13,352.60	0.00
KARINA GUADALUPE SALAZAR CHAVEZ	108,935.19	0.00	0.00	0.00	108,935.19	0.00
SERGIO ALEJANDRO POLANCO CABELLOS	0.00	1,854.31	0.00	0.00	0.00	1,854.31
MARIA NEGRETE GAITAN	25,000.00	0.00	0.00	0.00	25,000.00	0.00
ORTEGA VILLASEÑOR JOSE LUCAS	23,598.87	0.00	0.00	0.00	23,598.87	0.00
PEDRO FABIAN CASTILLO VALDEZ	31,302.42	0.00	0.00	0.00	31,302.42	0.00
ALEJANDRO CEBALLOS QUIROZ	33.12	0.00	0.00	0.00	33.12	0.00
ROBERTO ESPINOZA MORFIN	15,808.00	0.00	0.00	0.00	15,808.00	0.00
MENDEZ GONZALEZ OCTAVIO	2,000.00	0.00	0.00	0.00	2,000.00	0.00
FLORA MIREYA UREÑA JARA	0.00	0.20	0.00	0.00	0.00	0.20
OCTAVIO MENDEZ GONZALEZ	0.00	14,052.00	0.00	0.00	0.00	14,052.00




MUNICIPIO DE COQUIMATLAN, COL.
Sistema Integral de Contabilidad Gubernamental
ANALISIS DE SALDOS CONTABLES
DEL 1 DE MARZO AL 31 DE MARZO DE 2021

Descripción	Saldo Anterior		Movimientos		Saldo Actual	
	Debe	Haber	Debe	Haber	Debe	Haber
KARINA MARISOL HEREDIA GUZMAN	48,364.50	0.00	0.00	0.00	48,364.50	0.00
RAMIRO TOSCANO SANCHEZ	6,387.00	0.00	0.00	0.00	6,387.00	0.00
PEDRO SALOME GALARZA FLORES	825.00	0.00	0.00	0.00	825.00	0.00
CORTES POLANCO ERNESTO	3,103.00	0.00	0.00	0.00	3,103.00	0.00
MACIAS JORGE ALEJANDRO	8,300.00	0.00	0.00	0.00	8,300.00	0.00
HECTOR MARTINEZ BENITEZ	7,848.00	0.00	0.00	0.00	7,848.00	0.00
LINO CASTELLANOS ORLANDO	93,913.52	0.00	0.00	0.00	93,913.52	0.00
CRUZ MAGAÑA EDSON FELIPE	931.28	0.00	0.00	0.00	931.28	0.00
JESUS LOPEZ GARCIA	11,301.85	0.00	0.00	0.00	11,301.85	0.00
JOSE IGNACIO GONZALEZ CARRILLO	500.00	0.00	0.00	0.00	500.00	0.00
PIZANO PEREZ MAYRA CITLALI	77,052.52	0.00	0.00	0.00	77,052.52	0.00
EUGENIA MARGARITA JIMENEZ COBIAN	2,057.90	0.00	0.00	0.00	2,057.90	0.00
ESTEBAN AVALOS VAZQUEZ	3,500.00	0.00	0.00	0.00	3,500.00	0.00
J INES ROSALES QUINTERO	1,000.00	0.00	0.00	0.00	1,000.00	0.00
FERNANDO RAUL ARIAS DUEÑAS	560.00	0.00	0.00	0.00	560.00	0.00
JOSE GUADALUPE BENAVIDES FLORIAN	1,958.00	0.00	0.00	0.00	1,958.00	0.00
OTROS DEUDORES DIVERSOS	173,155.57	0.00	0.00	0.00	173,155.57	0.00
AVILA CAPRISTO GILBERTO	4,196.92	0.00	0.00	0.00	4,196.92	0.00
HERNANDEZ BARREDA J. CRUZ	4,196.92	0.00	0.00	0.00	4,196.92	0.00
HERNANDEZ BARREDA J. FRANCISCO	8,393.89	0.00	0.00	0.00	8,393.89	0.00
MARTINEZ ORTEGA NORMA LORENA	5,241.47	0.00	0.00	0.00	5,241.47	0.00
CASTILLO MENDEZ ELIAS ALBERTO	8,215.72	0.00	0.00	0.00	8,215.72	0.00
PADILLA SANDOVAL PEDRO	7,499.48	0.00	0.00	0.00	7,499.48	0.00
BRIZUELA MIRANDA FRANCISCO	2,855.58	0.00	0.00	0.00	2,855.58	0.00
SALVADOR CEJA CHAVIRA	8,999.77	0.00	0.00	0.00	8,999.77	0.00
RENE TEJADA DENIZ	2,499.79	0.00	0.00	0.00	2,499.79	0.00
MA ELVA MEZA NAVA	3,000.00	0.00	0.00	0.00	3,000.00	0.00
LUCIANO RAYAS RAMOS	2,800.00	0.00	0.00	0.00	2,800.00	0.00
VICTOR SAUCEDO NUÑEZ	1,500.00	0.00	0.00	0.00	1,500.00	0.00
ERNESTINA RAMOS CASTILLO	1,799.87	0.00	0.00	0.00	1,799.87	0.00
MARIA LOPEZ MORENO	1,799.86	0.00	0.00	0.00	1,799.86	0.00
BELINDA HERNANDEZ CHINA	2,949.01	0.00	0.00	0.00	2,949.01	0.00
BERTHA VALENCIA MORALES	2,000.00	0.00	0.00	0.00	2,000.00	0.00
JOSE LUIS CARDENAS DE LA TORRE	10,000.00	0.00	0.00	0.00	10,000.00	0.00
YOLANDA AGUILAR BEAS	3,000.00	0.00	0.00	0.00	3,000.00	0.00
DIOCELINA AGUIRRE HERNANDEZ	1,000.00	0.00	0.00	0.00	1,000.00	0.00
FRANCISCO CORDOBA PEDRAZA	2,000.00	0.00	0.00	0.00	2,000.00	0.00




MUNICIPIO DE COQUIMATLAN, COL.
Sistema Integral de Contabilidad Gubernamental
ANALISIS DE SALDOS CONTABLES
DEL 1 DE MARZO AL 31 DE MARZO DE 2021

Descripción	Saldo Anterior		Movimientos		Saldo Actual	
	Debe	Haber	Debe	Haber	Debe	Haber
MA IRMA LETICIA MUÑIZ	2,508.31	0.00	0.00	0.00	2,508.31	0.00
MA DEL REFUGIO AVALOS LOPEZ	1,500.00	0.00	0.00	0.00	1,500.00	0.00
JOSE MANUEL DIAZ DIAZ	500.00	0.00	0.00	0.00	500.00	0.00
SILVIA MARTINEZ MILANEZ	2,000.00	0.00	0.00	0.00	2,000.00	0.00
FRANCISCO TOSCANO ROJO	3,000.00	0.00	0.00	0.00	3,000.00	0.00
MATILDE ALEJANDREZ LOPEZ	1,600.00	0.00	0.00	0.00	1,600.00	0.00
JESUS MENDOZA RUIZ	1,000.00	0.00	0.00	0.00	1,000.00	0.00
SIMON RODRIGUEZ SANDOVAL	4,500.00	0.00	0.00	0.00	4,500.00	0.00
MARGARITA CRUZ CAZARES	600.00	0.00	0.00	0.00	600.00	0.00
VENTURINO MACIAS MENDOZA	2,000.00	0.00	0.00	0.00	2,000.00	0.00
MODESTA MARTINEZ RODRIGUEZ	2,000.00	0.00	0.00	0.00	2,000.00	0.00
GUILLERMINA ALCARAZ ROBLES	1,000.00	0.00	0.00	0.00	1,000.00	0.00
MARIA DE LOS ANGELES SOTO	1,500.00	0.00	0.00	0.00	1,500.00	0.00
SANDRA ROMERO MANCILLA	1,500.00	0.00	0.00	0.00	1,500.00	0.00
MARISOL VENTURA CHAVEZ	1,500.00	0.00	0.00	0.00	1,500.00	0.00
NARCISO LEON RUIZ	2,000.00	0.00	0.00	0.00	2,000.00	0.00
ISABEL JUAREZ PATILA	3,000.00	0.00	0.00	0.00	3,000.00	0.00
JUAN SOLIS GALINDO	1,249.97	0.00	0.00	0.00	1,249.97	0.00
OSCAR GARCIA SILVA	5,000.00	0.00	0.00	0.00	5,000.00	0.00
JESUS FERNANDO HEREDIA	3,250.01	0.00	0.00	0.00	3,250.01	0.00
J JESUS SOSA LARIOS	3,750.00	0.00	0.00	0.00	3,750.00	0.00
MA DOLORES RUIZ PEREZ	3,749.00	0.00	0.00	0.00	3,749.00	0.00
MA DE LOURDES POLANCO GONZALEZ	4,000.00	0.00	0.00	0.00	4,000.00	0.00
PEDRO CARDENAS CERVANTES	2,500.00	0.00	0.00	0.00	2,500.00	0.00
ISAIAS PRADO SILVA	4,000.00	0.00	0.00	0.00	4,000.00	0.00
MA MAGDALENA MOPRENO	2,500.00	0.00	0.00	0.00	2,500.00	0.00
FIDELINA LEMUS GONZALEZ	5,000.00	0.00	0.00	0.00	5,000.00	0.00
MA DEL REFUGIO VILLASEÑOR	4,500.00	0.00	0.00	0.00	4,500.00	0.00
LEONARDO GONZAGA BALTAZAR	3,000.00	0.00	0.00	0.00	3,000.00	0.00
GABRIEL MAGAÑA	10,000.00	0.00	0.00	0.00	10,000.00	0.00
ELIZABETH JACOBO PEREZ	5,000.00	0.00	0.00	0.00	5,000.00	0.00
INGRESOS POR RECUPERAR A CORTO PLAZO	1,000,000.00	0.00	0.00	0.00	1,000,000.00	0.00
INGRESOS DEVENGADOS POR PARTICIPACIONES Y APORTACIONES FEDERALES	1,000,000.00	0.00	0.00	0.00	1,000,000.00	0.00
CONVENIOS	1,000,000.00	0.00	0.00	0.00	1,000,000.00	0.00
APOYOS EXTRAORDINARIOS	1,000,000.00	0.00	0.00	0.00	1,000,000.00	0.00
APOYOS EXTRAORDINARIOS DE GOBIERNO DEL	1,000,000.00	0.00	0.00	0.00	1,000,000.00	0.00




MUNICIPIO DE COQUIMATLAN, COL.
Sistema Integral de Contabilidad Gubernamental
ANALISIS DE SALDOS CONTABLES
DEL 1 DE MARZO AL 31 DE MARZO DE 2021

Descripción	Saldo Anterior		Movimientos		Saldo Actual	
	Debe	Haber	Debe	Haber	Debe	Haber
ESTADO						
DEUDORES POR ANTICIPOS DE TESORERIA A CORTO PLAZO	18,722.85	0.00	25,678.01	25,678.01	18,722.85	0.00
DEUDORES POR FONDOS REVOLVENTES	18,722.85	0.00	25,678.01	25,678.01	18,722.85	0.00
PRESIDENCIA MUNICIPAL	0.00	9,973.93	0.00	0.00	0.00	9,973.93
PRECIADO BEAS ENRIQUE	0.00	6.00	0.00	0.00	0.00	6.00
SALVADOR FUENTES PEDROZA	710.00	0.00	0.00	0.00	710.00	0.00
PIZANO PEREZ MAYRA CITLALI	0.00	10,357.34	0.00	0.00	0.00	10,357.34
EUGENIA MARGARITA JIMENEZ COBIAN	0.00	109.59	0.00	0.00	0.00	109.59
JOSE GUADALUPE BENAVIDES FLORIAN	0.00	211.00	0.00	0.00	0.00	211.00
OFICIALÍA MAYOR	20,858.20	0.00	25,678.01	25,678.01	20,858.20	0.00
SERGIO HERNANDEZ TORRES	26.21	0.00	0.00	0.00	26.21	0.00
MONICA LIZETTE GUTIERREZ MENDOZA	6,277.41	0.00	0.00	0.00	6,277.41	0.00
PEDRO SALOME GALARZA FLORES	0.00	10,000.00	0.00	0.00	0.00	10,000.00
VERONICA CALVARIO MONTAÑO	4,990.00	0.00	0.00	0.00	4,990.00	0.00
ENRIQUE ALEJANDRO PRECIADO URISTA	500.00	0.00	0.00	0.00	500.00	0.00
ARTURO SERAFIN HERNANDEZ SANTANA	500.00	0.00	0.00	0.00	500.00	0.00
WILIBALDO EPITACIO GUTIERREZ DUEÑAS	15,000.00	0.00	0.00	0.00	15,000.00	0.00
FRANCISCO ANDRADE SANCHEZ	0.00	5,389.24	0.00	0.00	0.00	5,389.24
OCTAVIO TINTOS TRUJILLO	8,953.82	0.00	25,678.01	25,678.01	8,953.82	0.00
TESORERIA MUNICIPAL	12,659.75	0.00	0.00	0.00	12,659.75	0.00
DELGADO RAMIREZ JACQUELINE	0.00	0.10	0.00	0.00	0.00	0.10
FLORA MIREYA UREÑA JARA	3,000.00	0.00	0.00	0.00	3,000.00	0.00
JESUS LOPEZ GARCIA	5,000.00	0.00	0.00	0.00	5,000.00	0.00
ENRIQUE FIGUEROA FAJARDO	0.00	0.15	0.00	0.00	0.00	0.15
ESTEBAN AVALOS VAZQUEZ	4,660.00	0.00	0.00	0.00	4,660.00	0.00
DEPENDENCIAS SERVICIOS PÚBLICOS	110.35	0.00	0.00	0.00	110.35	0.00
ROGELIO RAMIREZ ARIAS	110.35	0.00	0.00	0.00	110.35	0.00
DEPENDENCIAS OBRAS PÚBLICAS Y/O DESARROLLO URBANO	0.00	4,931.52	0.00	0.00	0.00	4,931.52
SERGIO ALEJANDRO POLANCO CABELLOS	0.00	4,931.52	0.00	0.00	0.00	4,931.52
PRESTAMOS OTORGADOS A CORTO PLAZO	15,833,727.74	0.00	0.00	33,300.00	15,800,427.74	0.00
PRESTAMOS AL SECTOR PÚBLICO	15,833,727.74	0.00	0.00	33,300.00	15,800,427.74	0.00
PRESTAMOS PARA ENTIDADES DE LA ADMINISTRACIÓN PARAMUNICIPAL	15,833,727.74	0.00	0.00	33,300.00	15,800,427.74	0.00
COMISION DE AGUA POTABLE	15,766,374.74	0.00	0.00	33,300.00	15,733,074.74	0.00
SAT	67,353.00	0.00	0.00	0.00	67,353.00	0.00



MUNICIPIO DE COQUIMATLAN, COL.
 Sistema Integral de Contabilidad Gubernamental
ANALISIS DE SALDOS CONTABLES
DEL 1 DE MARZO AL 31 DE MARZO DE 2021

Descripción	Saldo Anterior		Movimientos		Saldo Actual	
	Debe	Haber	Debe	Haber	Debe	Haber
DERECHOS A RECIBIR BIENES O SERVICIOS						
ANTICIPO A PROVEEDORES POR ADQUISICIÓN DE BIENES Y PRESTACIÓN DE SERVICIOS A CORTO PLAZO	2,140,387.89	0.00	0.00	0.00	2,140,387.89	0.00
	1,598,685.76	0.00	0.00	0.00	1,598,685.76	0.00
ANTICIPO A PROVEEDORES POR ADQUISICIÓN DE BIENES DE CONSUMO	1,387,911.29	0.00	0.00	0.00	1,387,911.29	0.00
OMETEOTL LEON URIBE CASTILLO	150,000.00	0.00	0.00	0.00	150,000.00	0.00
SIRIA SARAI ESPINOSA OSEGUERA	278,920.13	0.00	0.00	0.00	278,920.13	0.00
RAFAEL MENDOZA GODINEZ	16,000.00	0.00	0.00	0.00	16,000.00	0.00
PLASENCIA ACUEDUCTO SA DE CV	6,370.00	0.00	0.00	0.00	6,370.00	0.00
FLORENCIO MENDEZ GUTIERREZ	5,000.00	0.00	0.00	0.00	5,000.00	0.00
MA. CARMEN RAMIREZ BARRERA	35,825.00	0.00	0.00	0.00	35,825.00	0.00
NETZAHUALCOYOTL AMEZCUA RENTERIA	24,000.00	0.00	0.00	0.00	24,000.00	0.00
JAVIER GONZALEZ CHAVEZ	47,425.30	0.00	0.00	0.00	47,425.30	0.00
CARLOS MUÑOZ DEL RIO	38,999.86	0.00	0.00	0.00	38,999.86	0.00
PEDRO MICHEL COBIAN	16,109.00	0.00	0.00	0.00	16,109.00	0.00
PLAYERAS Y CAMISAS DE COLIMA S. DE R.L. DE C.V.	162,946.72	0.00	0.00	0.00	162,946.72	0.00
JOSE GUADALUPE PALACIOS GALVAN	17,917.36	0.00	0.00	0.00	17,917.36	0.00
FLORENCIO LARIOS GAYTAN S.A DE C.V.	10,000.00	0.00	0.00	0.00	10,000.00	0.00
BOGAR GERZAIN VALDOVINOS GIL	0.00	0.20	0.00	0.00	0.00	0.20
ERNESTO RAMOS LOPEZ	2,250.00	0.00	0.00	0.00	2,250.00	0.00
FERNANDO ORTIZ PEREZ	6,090.00	0.00	0.00	0.00	6,090.00	0.00
STAR PUBLICIDAD E IMPRESION, S.A. DE C.V.	24,630.28	0.00	0.00	0.00	24,630.28	0.00
JUAN GABRIEL NUÑEZ BAUTISTA	67,312.00	0.00	0.00	0.00	67,312.00	0.00
JOSE TORRES GARCIA	0.00	18,532.16	0.00	0.00	0.00	18,532.16
MACIAS JORGE ALEJANDRO	4,000.00	0.00	0.00	0.00	4,000.00	0.00
JORGE MANUEL PADILLA CONTRERAS	228,072.00	0.00	0.00	0.00	228,072.00	0.00
YOLANDA JIMENEZ VIDRIO	30,000.00	0.00	0.00	0.00	30,000.00	0.00
LUIS FRANCISCO LOPEZ MONTAÑO	10,000.00	0.00	0.00	0.00	10,000.00	0.00
CRISTINA GUERRERO GALLEGOS	1,276.00	0.00	0.00	0.00	1,276.00	0.00
J. JESUS GONZALEZ HERNANDEZ	14,500.00	0.00	0.00	0.00	14,500.00	0.00
EDGAR OCTAVIO GONZALEZ MEDINA	208,800.00	0.00	0.00	0.00	208,800.00	0.00
ANTICIPO A PROVEEDORES POR PRESTACIÓN DE SERVICIOS	210,774.47	0.00	0.00	0.00	210,774.47	0.00
ENRIQUE ALEJANDRO PRECIADO URISTA	86,428.47	0.00	0.00	0.00	86,428.47	0.00
GUILLERMO NAVARRO OCHOA	30,000.00	0.00	0.00	0.00	30,000.00	0.00
MENESES FLORES FELIPE	30,000.00	0.00	0.00	0.00	30,000.00	0.00
LUIS ALFONSO MACIAS ZEPEDA	10,000.00	0.00	0.00	0.00	10,000.00	0.00




MUNICIPIO DE COQUIMATLAN, COL.
Sistema Integral de Contabilidad Gubernamental
ANÁLISIS DE SALDOS CONTABLES
DEL 1 DE MARZO AL 31 DE MARZO DE 2021

Descripción	Saldo Anterior		Movimientos		Saldo Actual	
	Debe	Haber	Debe	Haber	Debe	Haber
CORPORATIVO ELECTRICO TAPATIO	54,346.00	0.00	0.00	0.00	54,346.00	0.00
ANTICIPO A CONTRATISTAS POR OBRAS PÚBLICAS A CORTO PLAZO	541,702.13	0.00	0.00	0.00	541,702.13	0.00
ANTICIPOS A CONTRATISTAS DE OBRA PÚBLICA POR EJERCICIO FISCAL	89,809.56	0.00	0.00	0.00	89,809.56	0.00
ANTICIPOS EJERCICIO FISCAL 2012	89,809.56	0.00	0.00	0.00	89,809.56	0.00
ANTICIPOS A CONTRATISTAS DE OBRA PÚBLICA CON RECURSOS FAISM	56,889.99	0.00	0.00	0.00	56,889.99	0.00
GILDARDO ALVAREZ PULIDO	50,000.00	0.00	0.00	0.00	50,000.00	0.00
CASTILLO TRINIDAD Y ASOCIADOS S.A DE C.V.	0.00	0.01	0.00	0.00	0.00	0.01
FRANCISCO VEGA CARRILLO	6,890.00	0.00	0.00	0.00	6,890.00	0.00
ANTICIPOS A CONTRATISTAS DE OBRA PÚBLICA CON RECURSOS TRANSFERIDOS DE PROGRAMA 3X1 PARA MIGRANTES	32,919.57	0.00	0.00	0.00	32,919.57	0.00
GILDARDO ALVAREZ PULIDO	13,919.57	0.00	0.00	0.00	13,919.57	0.00
CONSTRUCCION Y MANTENIMIENTO EMACOL S.C.	19,000.00	0.00	0.00	0.00	19,000.00	0.00
SIGPOT	451,892.57	0.00	0.00	0.00	451,892.57	0.00
ACTIVO NO CIRCULANTE	165,420,064.83	0.00	182,947.92	12,244.32	165,590,768.43	0.00
BIENES INMUEBLES, INFRAESTRUCTURA Y CONSTRUCCIONES EN PROCESO	149,170,164.82	0.00	0.00	0.00	149,170,164.82	0.00
VIVIENDAS	6,474,064.26	0.00	0.00	0.00	6,474,064.26	0.00
VIVIENDAS EN ZONAS MARGINADAS	4,024,064.26	0.00	0.00	0.00	4,024,064.26	0.00
OTRAS VIVIENDAS PARA FINES DEL ENTE PÚBLICO	2,450,000.00	0.00	0.00	0.00	2,450,000.00	0.00
EDIFICIOS NO HABITACIONALES	9,400,012.23	0.00	0.00	0.00	9,400,012.23	0.00
UNIDADES DEPORTIVAS, PARQUES Y JARDINES	9,411,351.63	0.00	0.00	0.00	9,411,351.63	0.00
ESTACIONAMIENTOS Y APARCADEROS	0.00	11,339.40	0.00	0.00	0.00	11,339.40
CONSTRUCCIONES EN PROCESO EN BIENES DE DOMINIO PÚBLICO	119,105,926.12	0.00	0.00	0.00	119,105,926.12	0.00
EDIFICACIÓN HABITACIONAL EN PROCESO	9,716,103.46	0.00	0.00	0.00	9,716,103.46	0.00
AMPLIACION DE VIVIENDA	9,716,103.46	0.00	0.00	0.00	9,716,103.46	0.00
EDIFICACIÓN NO HABITACIONAL EN PROCESO	17,878,414.85	0.00	0.00	0.00	17,878,414.85	0.00
UNIDADES DEPORTIVAS, PARQUES Y JARDINES	10,340,057.19	0.00	0.00	0.00	10,340,057.19	0.00
EDIFICIOS PARA RECREACIÓN, ESPECTÁCULOS Y DE CONVIVENCIA SOCIAL EN ESPACIOS PÚBLICOS	7,538,357.66	0.00	0.00	0.00	7,538,357.66	0.00
CONSTRUCCIÓN DE OBRAS PARA EL ABASTECIMIENTO DE AGUA, PETRÓLEO, GAS, ELECTRICIDAD Y TELECOMUNICACIONES EN PROCESO	13,151,450.27	0.00	0.00	0.00	13,151,450.27	0.00
CONSTRUCCIÓN DE OBRAS PARA EL	13,151,450.27	0.00	0.00	0.00	13,151,450.27	0.00




MUNICIPIO DE COQUIMATLAN, COL.
Sistema Integral de Contabilidad Gubernamental
ANALISIS DE SALDOS CONTABLES
DEL 1 DE MARZO AL 31 DE MARZO DE 2021

Descripción	Saldo Anterior		Movimientos		Saldo Actual	
	Debe	Haber	Debe	Haber	Debe	Haber
ABASTECIMIENTO DE AGUA						
DIVISIÓN DE TERRENOS Y CONSTRUCCIÓN DE OBRAS DE URBANIZACIÓN EN PROCESO	68,844,610.64	0.00	0.00	0.00	68,844,610.64	0.00
CONSTRUCCIÓN DE BARDAS PERIMETRALES PARA LA DIVISIÓN DE TERRENOS	131,652.17	0.00	0.00	0.00	131,652.17	0.00
CONSTRUCCIÓN DE OBRAS DE VIALIDADES	912,739.19	0.00	0.00	0.00	912,739.19	0.00
CONSTRUCCIÓN DE OBRAS DE DRENAJE Y ALCANTARILLADO	12,034,126.94	0.00	0.00	0.00	12,034,126.94	0.00
CONSTRUCCIÓN DE OBRAS DE BANQUETAS, RAMPAS Y MACHUELOS	1,026,741.91	0.00	0.00	0.00	1,026,741.91	0.00
CONSTRUCCIÓN DE OBRAS DE ALUMBRADO PÚBLICO	10,630,512.30	0.00	0.00	0.00	10,630,512.30	0.00
CONSTRUCCIÓN DE OBRAS DE PASOS PEATONALES, PUENTES Y SIMILARES	2,582,683.86	0.00	0.00	0.00	2,582,683.86	0.00
CONSTRUCCIÓN DE OTRAS OBRAS DE URBANIZACIÓN	41,526,154.27	0.00	0.00	0.00	41,526,154.27	0.00
CONSTRUCCIÓN DE VIAS DE COMUNICACIÓN EN PROCESO	449,124.14	0.00	0.00	0.00	449,124.14	0.00
CONSTRUCCIÓN DE CAMINOS RURALES	449,124.14	0.00	0.00	0.00	449,124.14	0.00
OTRAS CONSTRUCCIONES DE INGENIERÍA CIVIL U OBRA PESADA EN PROCESO	7,410,135.56	0.00	0.00	0.00	7,410,135.56	0.00
OTRAS CONSTRUCCIONES EN PROCESO	7,410,135.56	0.00	0.00	0.00	7,410,135.56	0.00
INSTALACIONES Y EQUIPAMIENTO EN CONSTRUCCIONES EN PROCESO	567,401.82	0.00	0.00	0.00	567,401.82	0.00
VIVIENDAS EN ZONAS MARGINADAS	349,999.84	0.00	0.00	0.00	349,999.84	0.00
CONSTRUCCIÓN DE OBRAS DE ALUMBRADO PÚBLICO	217,401.98	0.00	0.00	0.00	217,401.98	0.00
TRABAJOS DE ACABADOS EN EDIFICACIONES Y OTROS TRABAJOS ESPECIALIZADOS EN PROCESO	1,088,685.38	0.00	0.00	0.00	1,088,685.38	0.00
CONSTRUCCIÓN DE OTRAS OBRAS DE URBANIZACIÓN	1,088,685.38	0.00	0.00	0.00	1,088,685.38	0.00
DIVISIÓN DE TERRENOS Y CONSTRUCCIÓN DE OBRAS DE URBANIZACIÓN EN PROCESO	14,190,162.21	0.00	0.00	0.00	14,190,162.21	0.00
CONSTRUCCIÓN DE OBRAS DE ALUMBRADO PÚBLICO	102,416.12	0.00	0.00	0.00	102,416.12	0.00
CONSTRUCCIÓN DE OTRAS OBRAS DE URBANIZACIÓN	346,069.18	0.00	0.00	0.00	346,069.18	0.00
INSTALACIONES Y EQUIPAMIENTO EN CONSTRUCCIONES EN PROCESO	200,395.00	0.00	0.00	0.00	200,395.00	0.00
EDIFICIOS PARA OFICINAS ADMINISTRATIVAS Y DE SERVICIOS AL PÚBLICO	200,395.00	0.00	0.00	0.00	200,395.00	0.00
TRABAJOS DE ACABADOS EN EDIFICACIONES Y OTROS TRABAJOS ESPECIALIZADOS EN PROCESO	13,541,281.91	0.00	0.00	0.00	13,541,281.91	0.00
CONSTRUCCIÓN DE OTRAS OBRAS DE URBANIZACIÓN	13,541,281.91	0.00	0.00	0.00	13,541,281.91	0.00




MUNICIPIO DE COQUIMATLAN, COL.
Sistema Integral de Contabilidad Gubernamental
ANALISIS DE SALDOS CONTABLES
DEL 1 DE MARZO AL 31 DE MARZO DE 2021

Descripción	Saldo Anterior		Movimientos		Saldo Actual		Haber
	Debe	Haber	Debe	Haber	Debe	Haber	
BIENES MUEBLES	15,550,645.13	0.00	182,947.92	12,244.32	15,721,348.73	0.00	0.00
MOBILIARIO Y EQUIPO DE ADMINISTRACIÓN	13,280,067.67	0.00	117,127.92	12,244.32	13,384,951.27	0.00	0.00
MUEBLES DE OFICINA Y ESTANTERÍA	39,510.01	0.00	0.00	0.00	39,510.01	0.00	0.00
EQUIPO DE CÓMPUTO Y DE TECNOLOGÍAS DE LA INFORMACIÓN	77,608.64	0.00	0.00	0.00	77,608.64	0.00	0.00
OTROS MOBILIARIOS Y EQUIPOS DE ADMINISTRACIÓN	1,509,829.79	0.00	117,127.92	12,244.32	1,614,713.39	0.00	0.00
BIENES DE INVENTARIO SALDOS INICIALES	9,727,501.22	0.00	0.00	0.00	9,727,501.22	0.00	0.00
12 ESCRITORIOS DE 1.2 X .60 X .75 (9 CERZO Y 3 CHOCOLATES)	17,956.80	0.00	0.00	0.00	17,956.80	0.00	0.00
8 MESAS PARA COMPUTADORAS DE .6 X .40 X 75 COLOR CERZO	5,382.40	0.00	0.00	0.00	5,382.40	0.00	0.00
7 MESAS PAR AIMPRESORAS DE .6 X .40 X .75 COLOR NEGRO	4,790.80	0.00	0.00	0.00	4,790.80	0.00	0.00
3 ARCHIVEROS DE 3 GAVETAS COLOR CERZO CON NEGRO	8,630.40	0.00	0.00	0.00	8,630.40	0.00	0.00
37 SILLAS DE VISTA COLOR CAFE NEGRO BITONADO	11,803.00	0.00	0.00	0.00	11,803.00	0.00	0.00
12 SILLAS SECRETARIALES CON BRAZO COLOR NEGRO	13,858.75	0.00	0.00	0.00	13,858.75	0.00	0.00
12 SILLON SEMI EJECUTIVO COLOR NEGRO	14,343.17	0.00	0.00	0.00	14,343.17	0.00	0.00
6 CONJUNTO DANES COLOR CHOCOLATE	79,448.40	0.00	0.00	0.00	79,448.40	0.00	0.00
1 MOSTRADOR DE 2.4 X .60 X 1.10 COLOR CHOCOLATE	8,676.80	0.00	0.00	0.00	8,676.80	0.00	0.00
1 CAJONERA TRIPLE COLOR CHOCOLATE	1,496.40	0.00	0.00	0.00	1,496.40	0.00	0.00
2 MODULOS EN I DE 1.40 X 1.60 X .60 X .45 X .75 COLOR CERZO	2,934.80	0.00	0.00	0.00	2,934.80	0.00	0.00
2 LATERALES CON CAJONERAS COLOR CERZO CON NEGRO	2,760.80	0.00	0.00	0.00	2,760.80	0.00	0.00
1 LIBRERO DE .86 X .40 X 1.90	3,306.00	0.00	0.00	0.00	3,306.00	0.00	0.00
1 MODULO DE 2.00 X 2.00 X 1.60 X .40 X .75 COLOR CERZO CON NEGRO	6,820.80	0.00	0.00	0.00	6,820.80	0.00	0.00
2 LIBREROS DE 1.00 X .40 X 1.20 CON PUERTAS COLOR CERZO/NEGRO	8,584.00	0.00	0.00	0.00	8,584.00	0.00	0.00
3 LIBRESOS DE 2.40X.40X1.14 CON ENTREPAÑOS Y PUERTAS	16,356.00	0.00	0.00	0.00	16,356.00	0.00	0.00
1 LIBRESO DE 2.40 X .40 X .86 CON ENTREPAÑOS Y PUERTAS	4,616.80	0.00	0.00	0.00	4,616.80	0.00	0.00
1 MODULO DE RECEPCION DE 7.40X.60X1.10 CON REPISA	11,414.40	0.00	0.00	0.00	11,414.40	0.00	0.00
5 PORTA TECLADO DESLIZABLE COLOR CERZO CON NEGRO	1,682.00	0.00	0.00	0.00	1,682.00	0.00	0.00
5 PORTA CPU MOVILCOLOR CERZO CON NEGRO	1,566.00	0.00	0.00	0.00	1,566.00	0.00	0.00




MUNICIPIO DE COQUIMATLAN, COL.
Sistema Integral de Contabilidad Gubernamental
ANALISIS DE SALDOS CONTABLES
DEL 1 DE MARZO AL 31 DE MARZO DE 2021

Descripción	Saldo Anterior		Movimientos		Saldo Actual	
	Debe	Haber	Debe	Haber	Debe	Haber
5 CAJONERA UN CAJON LAPICERO Y UNO DE ARCHIVO	3,648.20	0.00	0.00	0.00	3,648.20	0.00
1 MEZA PARA IMPRESORA DE 1.00X.50X.75 CERZO CON NEGRO	1,148.40	0.00	0.00	0.00	1,148.40	0.00
1 MESA DE JUNATS DE 1.60X.80X.75 COLOR CHOCOLATE	1,728.40	0.00	0.00	0.00	1,728.40	0.00
1 LIBRERO DE 1.40X.40X2.00 CON PUERTAS COLOR CHOCOLATE	9,744.00	0.00	0.00	0.00	9,744.00	0.00
1 LIBRERO DE 1.70X.40X2 CON PUETAS COLOR CHOCOLATE	8,584.00	0.00	0.00	0.00	8,584.00	0.00
6 SILLAS DE VISTA COLOR CAFE NEGRO BITONADO	3,062.40	0.00	0.00	0.00	3,062.40	0.00
1 MESA DE CENTRO DE .80X.40X.55 COLOR CHOCOLATE	719.20	0.00	0.00	0.00	719.20	0.00
10 SILLONES CH-100 COLOR NEGRO CROMADOS	33,524.00	0.00	0.00	0.00	33,524.00	0.00
1 SILLON OHE-205 CROMADO COLOR NEGRO	6,262.84	0.00	0.00	0.00	6,262.84	0.00
1 MESA DE JUNATS EN FORMA DE U DE 5.00X.60X.75	11,576.80	0.00	0.00	0.00	11,576.80	0.00
2 LIBREROS DE .65X.40X.90 CON PUERTAS COLOR CHOCOLATE	14,414.16	0.00	0.00	0.00	14,414.16	0.00
1 ESCRITORIO DE 2.40X.80X.75 CON CAJONERA Y LATERAL CON CAJONERA	18,700.94	0.00	0.00	0.00	18,700.94	0.00
1 MESA DE CENTRO CON CRISTAL DE .80X.40X.55 COLOR CHOCOLATE	1,532.86	0.00	0.00	0.00	1,532.86	0.00
2 MESA ESQUINERA DE 60X60 CON CRISTAL COLOR CHOCOLATE	2,737.60	0.00	0.00	0.00	2,737.60	0.00
1 GAVETA COLGANTE DE 1.00X.40X.40 COLOR CERZO CON NEGRO	2,030.00	0.00	0.00	0.00	2,030.00	0.00
1 MUEBLE PARA RED DE .86X.40X1.80 CON PATAS COLOR CREZO	4,292.00	0.00	0.00	0.00	4,292.00	0.00
1 ESCRITORIO DE 1.50X.60X.75 CON LATERAL DE 1.10X.45X.75 Y LIBRERO	6,878.80	0.00	0.00	0.00	6,878.80	0.00
3 CUBIERTAS DE ESCRITORIO DE 1.80X.75 DE 28 MM COLOR CHOCOLATE	3,584.40	0.00	0.00	0.00	3,584.40	0.00
3 PUENTES DE .90X.40 CON PORTA TECLADO	3,375.60	0.00	0.00	0.00	3,375.60	0.00
1 GAVETA COLGANTE DE 1.20X.40X.40 CONTRES PUERTAS	1,914.00	0.00	0.00	0.00	1,914.00	0.00
1 LIBRERO DE 1.10X.40X1.82 CON PUERTAS COLOR CHOCOLATE	4,628.40	0.00	0.00	0.00	4,628.40	0.00
1 MESA DE .70X.40X.72 CON ENTREPAÑO Y RODAJAS	800.40	0.00	0.00	0.00	800.40	0.00
1 MESA DE .70X.40X.75 CON ENTREPAÑOS Y NIVELADORES	754.00	0.00	0.00	0.00	754.00	0.00
1 MUEBLE TIPO GAVETA PARA COCINETA DE	2,894.20	0.00	0.00	0.00	2,894.20	0.00




MUNICIPIO DE COQUIMATLAN, COL.
Sistema Integral de Contabilidad Gubernamental
ANALISIS DE SALDOS CONTABLES
DEL 1 DE MARZO AL 31 DE MARZO DE 2021

Descripción	Saldo Anterior		Movimientos		Saldo Actual	
	Debe	Haber	Debe	Haber	Debe	Haber
1.76X.40X.60 CON PUERTAS COLOR CHOCOLATE						
1 MUEBLE APARENTE DE 2.05X.60X.83 PARA COCINETA COLOR CHOCOLATE	2,424.40	0.00	0.00	0.00	2,424.40	0.00
1 MUEBLE TIPO GAVETA COLGANTE DE 1.47X.63X.60 CON PUERTAS COLOR CHOCOLATE	4,123.80	0.00	0.00	0.00	4,123.80	0.00
1 MUEBLE APARENTE DE 1.47X.63X.93 CON PUERTAS COLOR CHOCOLATE	3,027.60	0.00	0.00	0.00	3,027.60	0.00
1 NICHOPARA BANDERA DE TRES NIVELES COLOR CHOCOLATE	2,668.00	0.00	0.00	0.00	2,668.00	0.00
1 MESA DE CENTRO DE .80X.80 CON CRISTAL COLOR CHOCOLATE	2,367.56	0.00	0.00	0.00	2,367.56	0.00
1 CUBIERTA DE CRISTAL DE 1.90X.80	807.36	0.00	0.00	0.00	807.36	0.00
1 CUBIERTA DE CRISTAL DE 1.55X.40	330.60	0.00	0.00	0.00	330.60	0.00
1 CUBIERTA DE CRISTAL DE 2.10X.40	451.22	0.00	0.00	0.00	451.22	0.00
1 STAND DE PASTICO CORRUGADO 100% POLIPROPILENO	3,543.80	0.00	0.00	0.00	3,543.80	0.00
1 SALA MOD MANCHESTER 3-2-1	9,350.00	0.00	0.00	0.00	9,350.00	0.00
1 RP-8010-IV SILLON EJEC. RESP. ALTO INORY MEC KNEE-TIL	6,495.77	0.00	0.00	0.00	6,495.77	0.00
2 OHV-54 SILLON DE VISTA CALEA IVORY	3,245.68	0.00	0.00	0.00	3,245.68	0.00
2 PODADORAS MURRAY 6.5HP BOLSA 22 LL 44	11,999.99	0.00	0.00	0.00	11,999.99	0.00
1 IMPRESORA MULTIFUNCIONAL HP F3050	1,200.00	0.00	0.00	0.00	1,200.00	0.00
1 ESTUFA ACROS MOD AFT1800T	4,593.01	0.00	0.00	0.00	4,593.01	0.00
1 BASCULA CON ESTIRAMENTO CAMRY	4,749.97	0.00	0.00	0.00	4,749.97	0.00
13 BASCULA DE PUISO SENCILLA CAMRY	8,840.05	0.00	0.00	0.00	8,840.05	0.00
2 SET BAUNOMENTRO CON ESTETOSCOPIO DUPLEX LUMED	1,409.99	0.00	0.00	0.00	1,409.99	0.00
13 RADIOGRABADORA SONY MOD.CFD-RG880CP	51,350.11	0.00	0.00	0.00	51,350.11	0.00
1 REPRODUCTOR DE VIDEO SONY XGA VPL-EX100	7,500.00	0.00	0.00	0.00	7,500.00	0.00
1 LAPTOP SONY VPCYB35AL/S,PLATA	7,769.99	0.00	0.00	0.00	7,769.99	0.00
1 CAMARA DIGITAL SONY W570	9,928.95	0.00	0.00	0.00	9,928.95	0.00
1 MESA DE MAYO,CROMADA.DE 1.20X80MTS.	3,364.00	0.00	0.00	0.00	3,364.00	0.00
1 PORTAFOLIO PARA LA COMPUTADORA SONY VPCEK20ALW BLANCA	710.00	0.00	0.00	0.00	710.00	0.00
1 MEMORIA USB KINGSTON 16 GB	350.00	0.00	0.00	0.00	350.00	0.00
1 MEMORIA DE 16 GB SD PARA CAMARA SONY MOD.DSCW570	700.00	0.00	0.00	0.00	700.00	0.00
1 BOCINAS PARA COMPUTADORA ACTEK SERIE 370	600.00	0.00	0.00	0.00	600.00	0.00
1 LECTOR DE MEMORIA CON ENTRADA ESB	150.00	0.00	0.00	0.00	150.00	0.00




MUNICIPIO DE COQUIMATLAN, COL.
Sistema Integral de Contabilidad Gubernamental
ANALISIS DE SALDOS CONTABLES
DEL 1 DE MARZO AL 31 DE MARZO DE 2021

Descripción	Saldo Anterior		Movimientos		Saldo Actual	
	Debe	Haber	Debe	Haber	Debe	Haber
3 LICUADORA PROCTOR SILEX MOD. 53171R 3 VEL	2,367.06	0.00	0.00	0.00	2,367.06	0.00
4 VAPORERAS DE ACERO VASCONIA	2,640.02	0.00	0.00	0.00	2,640.02	0.00
5 CUCHARON PARA AGUA VASCONIA	399.91	0.00	0.00	0.00	399.91	0.00
1 SILLA SECRETARIAL MOD-E-20 NEGRO	785.00	0.00	0.00	0.00	785.00	0.00
3 SILLAS SECRETARIALES COLOR VINO	1,397.25	0.00	0.00	0.00	1,397.25	0.00
2 SILLAS SECRETARIALES ERGONOMICO	1,999.85	0.00	0.00	0.00	1,999.85	0.00
2 SILLA JIFA DE VISITANTE	598.00	0.00	0.00	0.00	598.00	0.00
ESCALERA EXTENSION 494-28ESC.8.54 MTS.	2,116.00	0.00	0.00	0.00	2,116.00	0.00
8 COMPUTADORAS MARCA HP MS230LA 2GB	87,447.02	0.00	0.00	0.00	87,447.02	0.00
PORTATIL EEE PC 1001PXD-EM17	4,599.99	0.00	0.00	0.00	4,599.99	0.00
CAMARA CLEAR SHORT 30	247.02	0.00	0.00	0.00	247.02	0.00
PORTACAMARA	25.00	0.00	0.00	0.00	25.00	0.00
MOTOBOMBA CENTRIFUGA HORIZONTAL MARCA EVANS MODELO 4HME0200A	3,880.00	0.00	0.00	0.00	3,880.00	0.00
AIRE ACONDICIONADO TIPO MINI SPLIT	48,394.04	0.00	0.00	0.00	48,394.04	0.00
GATO DE PATIN 3 TONELADAS TORIN	2,400.00	0.00	0.00	0.00	2,400.00	0.00
EQUIPO KENWOOD MODELO TX 2302K, VHF , 16 CANALES, 5 WATTS	8,725.21	0.00	0.00	0.00	8,725.21	0.00
MOTOBOMBA 1" KOSHIN 1.5 HP	4,200.00	0.00	0.00	0.00	4,200.00	0.00
DESBROZADORA HUSQVARNA MODELO 345FR 45.7 CC	69,045.01	0.00	0.00	0.00	69,045.01	0.00
PODADORA MTD 6.25 HP 21 CON BOLSA 3 EN 1	5,999.99	0.00	0.00	0.00	5,999.99	0.00
TRACTOR HUSQVARNA 23HP KOHLER 46	54,900.00	0.00	0.00	0.00	54,900.00	0.00
RADIO KENWOOD TK2302 S-B102888	5,800.00	0.00	0.00	0.00	5,800.00	0.00
TELEFONO UNILINEA KY TS 5500	930.00	0.00	0.00	0.00	930.00	0.00
VEHICULO TOYOTA HILUX DOB. CAB SR MODELO 2014 (3)	746,068.98	0.00	0.00	0.00	746,068.98	0.00
SEIS COMPUTADORAS ARMADAS	65,417.04	0.00	0.00	0.00	65,417.04	0.00
DOS MULTIFUNCIONAL LASER BROTHER MFC-8710DW	12,191.60	0.00	0.00	0.00	12,191.60	0.00
IMPRESORA EPSON L 120	2,290.00	0.00	0.00	0.00	2,290.00	0.00
LAP TOP BUNDLE NAN14	48,099.59	0.00	0.00	0.00	48,099.59	0.00
IMPRESORA HP DESIGNJET	87,114.46	0.00	0.00	0.00	87,114.46	0.00
REGULADOR DE VOLTAJE 300	1,450.00	0.00	0.00	0.00	1,450.00	0.00
NO BREAK SMART BIT	8,004.00	0.00	0.00	0.00	8,004.00	0.00
1 EQUIPO DE COMPUTO PORCESADOR INTEL 21.5 P	8,305.00	0.00	0.00	0.00	8,305.00	0.00
2 EQUIPO DE COMPUTO PROCESADOR INTEL 23 PL	19,540.00	0.00	0.00	0.00	19,540.00	0.00
8 EQUIPO COMPUTO PROCESADOR INTEL 21.5 P	74,800.00	0.00	0.00	0.00	74,800.00	0.00
1 EQUIPO DE COMPUTO PROCESADOR 15 4460	14,425.00	0.00	0.00	0.00	14,425.00	0.00




MUNICIPIO DE COQUIMATLAN, COL.
Sistema Integral de Contabilidad Gubernamental
ANALISIS DE SALDOS CONTABLES
DEL 1 DE MARZO AL 31 DE MARZO DE 2021

Descripción	Saldo Anterior		Movimientos		Saldo Actual	
	Debe	Haber	Debe	Haber	Debe	Haber
MOBILIARIO Y EQUIPO EDUCACIONAL Y RECREATIVO	963,788.00	0.00	0.00	0.00	963,788.00	0.00
OTRO MOBILIARIO Y EQUIPO EDUCACIONAL Y RECREATIVO	963,788.00	0.00	0.00	0.00	963,788.00	0.00
EQUIPO DE DEFENSA Y SEGURIDAD	1,306,789.46	0.00	65,820.00	0.00	1,372,609.46	0.00
OTROS BIENES MUEBLES PARA LA DEFENSA Y SEGURIDAD	1,306,789.46	0.00	65,820.00	0.00	1,372,609.46	0.00
ACTIVOS DIFERIDOS	699,254.88	0.00	0.00	0.00	699,254.88	0.00
ESTUDIOS, FORMULACIÓN Y EVALUACIÓN DE PROYECTOS	699,254.88	0.00	0.00	0.00	699,254.88	0.00
ESTUDIOS, FORMULACIÓN Y EVALUACIÓN DE PROYECTOS ESTRATEGICOS	699,254.88	0.00	0.00	0.00	699,254.88	0.00
PASIVO						
PASIVO CIRCULANTE	0.00	57,318,519.29	9,490,911.36	7,159,395.55	0.00	54,987,003.48
CUENTAS POR PAGAR A CORTO PLAZO	0.00	49,581,421.62	9,490,911.36	7,159,395.55	0.00	47,249,905.81
SERVICIOS PERSONALES POR PAGAR A CORTO PLAZO	0.00	41,629,241.61	9,433,501.44	7,159,395.55	0.00	39,355,135.72
POR EL DEVENGO DE LA NÓMINA DEL PERSONAL DE CARÁCTER PERMANENTE	0.00	8,760,462.79	3,346,179.75	3,285,292.19	0.00	8,699,575.23
PERSONAL DE BASE SINDICALIZADO	0.00	137,309.10	121,203.84	116,203.84	0.00	132,309.10
MA. DOLORES MENDEZ BENITEZ	0.00	2,993.17	0.00	0.00	0.00	2,993.17
SILVIA MEJIA NAVARRO	0.00	7,432.79	1,000.00	1,000.00	0.00	7,432.79
MARISOL DELGADO FRANCO	0.00	0.89	0.00	0.00	0.00	0.89
MARIBEL DELGADO FRANCO	0.00	0.89	0.00	0.00	0.00	0.89
DORA BELINDA BENAVIDES RAMOS	0.00	0.89	0.00	0.00	0.00	0.89
ESPIÑOZA TORRES CANDELARIO	0.00	8,860.72	20,000.00	20,000.00	0.00	8,860.72
ENRIQUE ALEJANDRO PRECIADO URISTA	0.00	5,446.07	0.00	0.00	0.00	5,446.07
ENRIQUE GALVAN CASTELLANOS	1,525.23	0.00	0.00	0.00	1,525.23	0.00
MA. DEL ROSARIO SOTO RODRIGUEZ	0.00	9,823.64	0.00	0.00	0.00	9,823.64
MA. ESTHER REYES ZAMORA	0.00	0.00	1,186.50	1,186.50	0.00	0.00
GUTIERREZ LOPEZ J. GUADALUPE	0.00	4,575.68	0.00	0.00	0.00	4,575.68
JUAN VAZQUEZ TEODORO	3,187.20	0.00	0.00	0.00	3,187.20	0.00
J. GUADALUPE LOPEZ MOJICA	11,026.55	0.00	0.00	0.00	11,026.55	0.00
CHRISTIAN JOEL MUÑIZ DELGADO	0.00	10,000.00	0.00	0.00	0.00	10,000.00
ANA SUGEY LOPEZ SANTOYO	0.00	0.00	3,015.24	3,015.24	0.00	0.00
JOSE ALFREDO SOTO RODRIGUEZ	0.00	0.00	5,321.52	5,321.52	0.00	0.00
RAFAEL GALVAN CASTELLANOS	0.00	352.06	0.00	0.00	0.00	352.06
FRANCISCO ANDRADE VENEGAS	0.00	4,575.68	0.00	0.00	0.00	4,575.68




MUNICIPIO DE COQUIMATLAN, COL.
Sistema Integral de Contabilidad Gubernamental
ANALISIS DE SALDOS CONTABLES
DEL 1 DE MARZO AL 31 DE MARZO DE 2021

Descripción	Saldo Anterior		Movimientos		Saldo Actual	
	Debe	Haber	Debe	Haber	Debe	Haber
DORA LILIA GUTIERREZ ALVARADO	0.00	101,775.28	90,680.58	85,680.58	0.00	96,775.28
JUAN JESUS LOPEZ AGUILAR	2,789.68	0.00	0.00	0.00	2,789.68	0.00
PERSONAL DE BASE	2,485.21	0.00	28,828.13	28,828.13	2,485.21	0.00
SILVIA OLAGUE CARRASCO	2,485.21	0.00	28,828.13	28,828.13	2,485.21	0.00
PERSONAL DE CONFIANZA Y FUNCIONARIOS	0.00	2,032,893.48	163,388.35	142,500.79	0.00	2,012,005.92
ANTONIO PEREZ ALCALA	300.00	0.00	0.00	0.00	300.00	0.00
ROBERTO MORALES CONTRERAS	0.00	1,598.09	0.00	0.00	0.00	1,598.09
ADAME GUTIERREZ MA. GUADALUPE	0.00	7,390.50	7,410.50	0.00	20.00	0.00
H. AYUNTAMIENTO DE COQUIMATLAN, COLIMA	459,731.92	0.00	0.00	0.00	459,731.92	0.00
MA. CARMEN VARGAS CALVARIO	0.00	4,422.78	0.00	0.00	0.00	4,422.78
YOLANDA JIMENEZ VIDRIO	0.00	295,030.00	0.00	0.00	0.00	295,030.00
GUTIERREZ MORALES MARCELINO	0.00	20,028.00	0.00	0.00	0.00	20,028.00
ROBERTO GEORGE GALLARDO	0.00	7,500.00	3,000.00	3,000.00	0.00	7,500.00
JOSE JUAN MICHEL RAMIREZ	0.00	2,957.90	0.00	0.00	0.00	2,957.90
J. JESUS RODRIGUEZ RUIZ	0.00	1,500.00	0.00	0.00	0.00	1,500.00
MANZO PEREZ PABLO JAVIER	24,682.52	0.00	0.00	0.00	24,682.52	0.00
MICHEL RAMOS RAMON ALEJANDRO	0.00	12,000.00	0.00	0.00	0.00	12,000.00
MA. CARMEN ESPINDOLA IBARRA	0.00	1,140.00	0.00	0.00	0.00	1,140.00
LEOBARDO SANDOVAL GONZALEZ	0.00	16,671.37	0.00	0.00	0.00	16,671.37
JOSE ALFREDO GUTIERREZ COBARRUBIAS	0.00	1,140.00	0.00	0.00	0.00	1,140.00
JOSE DE JESUS LOPEZ DIAZ	0.00	1,140.00	0.00	0.00	0.00	1,140.00
MARTHA LAURA ORTEGA DELGADO	0.00	250.47	0.00	0.00	0.00	250.47
MAGALLAN RAMIREZ SANDRA	0.00	10.12	0.00	0.00	0.00	10.12
GUSTAVO OROZCO REYES	0.00	2,500.00	0.00	0.00	0.00	2,500.00
RUVALCABA VEGA MIRNA LORENA	0.00	2,132.00	0.00	0.00	0.00	2,132.00
CRUZ NAVARRO RAFAEL	0.00	36,000.00	0.00	0.00	0.00	36,000.00
JOSE LUIS FRANCO TOPETE	410.52	0.00	0.00	0.00	410.52	0.00
LUIS MIGUEL CASTELLANOS VALENCIA	0.00	12,333.32	0.00	0.00	0.00	12,333.32
WILIBALDO EPITACIO GUTIERREZ DUEÑAS	0.00	162.14	0.00	0.00	0.00	162.14
EDIVALDO ROSALES RICARTE	0.00	12,600.00	0.00	0.00	0.00	12,600.00
FERNANDO CARRILLO ZAMBRANO	0.00	3,800.00	0.00	0.00	0.00	3,800.00
JOSE ANTONIO ALCARAZ ROBLES	0.00	21,919.51	0.00	0.00	0.00	21,919.51
MIGUEL OROZCO CHAVEZ	0.00	19,475.00	0.00	0.00	0.00	19,475.00
EUGENIA MARGARITA JIMENEZ COBIAN	0.00	8,866.35	0.00	0.00	0.00	8,866.35
BEATRIZ ADRIANA RAMIREZ PADILLA	328.00	0.00	0.00	0.00	328.00	0.00
ARMANDO POLANCO PEREZ	0.00	5,000.00	12,364.87	12,364.87	0.00	5,000.00
MONICA LIZETTE GUTIERREZ MENDOZA	0.00	31,237.87	0.00	0.00	0.00	31,237.87




MUNICIPIO DE COQUIMATLAN, COL.
Sistema Integral de Contabilidad Gubernamental
ANALISIS DE SALDOS CONTABLES
DEL 1 DE MARZO AL 31 DE MARZO DE 2021

Descripción	Saldo Anterior		Movimientos		Saldo Actual	
	Debe	Haber	Debe	Haber	Debe	Haber
JOSE MANUEL GARCIA CHAVEZ	0.00	7,157.38	0.00	0.00	0.00	7,157.38
JORGE RIOS GUZMAN	0.00	3,617.21	0.00	0.00	0.00	3,617.21
NORBERTO ESCAREÑO AVIÑA	0.00	18,396.97	0.00	0.00	0.00	18,396.97
JOSE MERCADO PLASCENCIA	3,967.79	0.00	0.00	0.00	3,967.79	0.00
GONZALO JUAREZ HERNANDEZ	0.00	10,428.83	0.00	0.00	0.00	10,428.83
JAIIME OROZCO CALVARIO	0.00	19,790.00	0.00	0.00	0.00	19,790.00
ENRIQUE CORTES GARCIA	0.00	19,760.00	0.00	0.00	0.00	19,760.00
SERGIO OCHOA MARTINEZ	0.00	1,000.00	0.00	0.00	0.00	1,000.00
MANUEL PIZANO RAMOS	290.33	0.00	0.00	0.00	290.33	0.00
JOSE DE JESUS MEJIA QUIROZ	0.00	8,360.00	0.00	0.00	0.00	8,360.00
MARGARITO MARTINEZ AYALA	7,000.00	0.00	0.00	0.00	7,000.00	0.00
SALVADOR FUENTES PEDROZA	0.00	0.50	0.00	0.00	0.00	0.50
VICTOR MANUEL CALVARIO MONTAÑO	0.00	31,262.58	0.00	0.00	0.00	31,262.58
ERIKA ALEJANDRINA TEJEDA AGUILAR	0.00	31,600.00	0.00	0.00	0.00	31,600.00
LEONOR ALCARAZ MANZO	0.00	10,800.00	1,000.00	1,000.00	0.00	10,800.00
RAMIRO TOSCANO SANCHEZ	0.00	35,776.68	0.00	0.00	0.00	35,776.68
RAUL JUAREZ FLORIAN	0.00	1,928.00	0.00	0.00	0.00	1,928.00
LARIOS ORTEGA PEDRO	0.00	138,626.05	0.00	0.00	0.00	138,626.05
JOSE GUADALUPE BENAVIDES FLORIAN	0.00	1,082.11	0.00	0.00	0.00	1,082.11
ANGELICA CELESTE MONTAÑO GARCÍA	0.00	16,583.33	0.00	0.00	0.00	16,583.33
RUBEN DIAZ FARIAS	0.00	3,000.00	0.00	0.00	0.00	3,000.00
SERGIO JESUS OCHOA MARTINEZ	0.00	4,166.35	0.00	0.00	0.00	4,166.35
JOSE APOLINAR SANCHEZ VARGAS	0.00	19,272.87	0.00	0.00	0.00	19,272.87
ERIKA ALEJANDRINA TEJADA AGUILAR	3,600.00	0.00	0.00	0.00	3,600.00	0.00
JOSE GUADALUPE BENAVIDES FLORIAN	6,547.70	0.00	0.00	0.00	6,547.70	0.00
CONRADO VAZQUEZ NAVARRO	0.00	3,617.21	0.00	0.00	0.00	3,617.21
ORTEGA VILLASEÑOR JOSE LUCAS	0.00	13,730.74	0.00	0.00	0.00	13,730.74
JOSE ROSARIO GALARZA FLORES	2,000.00	0.00	0.00	0.00	2,000.00	0.00
RAUL PULIDO JUAREZ	0.00	4,572.19	0.00	0.00	0.00	4,572.19
JORGE FABIAN DE LA MORA TORRES	0.00	21,811.45	0.00	0.00	0.00	21,811.45
J. JESUS BARAJAS	0.00	3,617.21	0.00	0.00	0.00	3,617.21
RUIZ GEORGE LUIS ENRIQUE	0.00	15,847.05	0.00	0.00	0.00	15,847.05
JOSE LUIS CONTRERAS DE JESUS	0.00	1,875.48	0.00	0.00	0.00	1,875.48
GLORIA MARINA ESPINOZA GOMEZ	0.00	6,170.00	0.00	0.00	0.00	6,170.00
ENRIQUE LÓPEZ OCHOA	0.00	1,140.00	0.00	0.00	0.00	1,140.00
JOSE LUIS CONTRERAS DE JESUS	0.00	0.00	3,200.00	3,200.00	0.00	0.00
JUAN FRANCISCO PEREZ GALLARDO	0.00	5,676.62	0.00	0.00	0.00	5,676.62




MUNICIPIO DE COQUIMATLAN, COL.
Sistema Integral de Contabilidad Gubernamental
ANALISIS DE SALDOS CONTABLES
DEL 1 DE MARZO AL 31 DE MARZO DE 2021

Descripción	Saldo Anterior		Movimientos		Saldo Actual	
	Debe	Haber	Debe	Haber	Debe	Haber
HERMANDEZ BELTRAN MARIA LOURDES	0.00	750.00	0.00	0.00	0.00	750.00
VELASCO LARIOS ABRAHAM ALEJANDRO	0.00	750.00	0.00	0.00	0.00	750.00
JOSE ESPIRIDION SANDOVAL TADEO	0.00	624.29	0.00	0.00	0.00	624.29
FERNANDO VILLAVICENCIO LUGO	0.00	114,535.00	0.00	0.00	0.00	114,535.00
MARIA DE LOURDES HERNÁNDEZ BELTRAN	0.00	3,900.00	0.00	0.00	0.00	3,900.00
JORGE LUNA BERNABÉ	0.00	24,337.98	0.00	0.00	0.00	24,337.98
JOSE REMIGIO JUAREZ LEON	0.00	10,557.00	0.00	0.00	0.00	10,557.00
JAIMÉ USIEL VALENCIA HERNÁNDEZ	0.00	3,317.21	0.00	0.00	0.00	3,317.21
ALEJANDRO CEBALLOS QUIROZ	0.00	8,646.50	0.00	0.00	0.00	8,646.50
ENRIQUE GÓMEZ LÓPEZ	0.00	3,695.00	0.00	0.00	0.00	3,695.00
MARCO ANTONIO ESPÍRITU ISORDIA	0.00	9,224.21	0.00	0.00	0.00	9,224.21
MA. GUADALUPE GUTIÉRREZ NAVARRO	1,569.45	0.00	0.00	0.00	1,569.45	0.00
JESÚS ADÁN NAVARRO GARCÍA	0.00	6,000.00	0.00	0.00	0.00	6,000.00
NICASIO GARCÍA ROSALES	0.00	9,492.00	0.00	0.00	0.00	9,492.00
ALCARAZ FLORES VÍCTOR MANUEL	0.00	3,600.00	0.00	0.00	0.00	3,600.00
ALEJANDRO CAMARENA VENTURA	0.00	14,000.00	0.00	0.00	0.00	14,000.00
CELINA ORTEGA SOLANO	3,983.85	0.00	0.00	0.00	3,983.85	0.00
JUDITH GUADALUPE DUARTE SÁNCHEZ	0.00	750.00	0.00	0.00	0.00	750.00
BERENICE RIOS AREVALOS	0.00	31,779.09	0.00	0.00	0.00	31,779.09
SILVESTRE VERDUZCO CORONA	0.00	8,400.00	0.00	0.00	0.00	8,400.00
JOSE LUIS MORFIN MATA	0.00	6,187.50	0.00	0.00	0.00	6,187.50
MARIA ALCAZAR CRUZ	0.00	300.00	0.00	0.00	0.00	300.00
SILVIA JANET CONTRERAS SEGOBIANO	0.00	6,756.52	0.00	0.00	0.00	6,756.52
ERIKA GUADALUPE ORDÁZ PLONEDA	12,544.04	0.00	0.00	0.00	12,544.04	0.00
ANDRES ALBERTO OROZCO LARIOS	0.00	4,222.19	0.00	0.00	0.00	4,222.19
ANDRES ALBERTO OROZCO LARIOS	0.00	175.00	0.00	0.00	0.00	175.00
EDUARDO DE LA MORA HERRERA	0.00	3,617.21	0.00	0.00	0.00	3,617.21
JOSE NUÑEZ FIGUEROA	0.00	6,435.48	0.00	0.00	0.00	6,435.48
FLORENCIO LARIOS GAYTAN S.A DE C.V.	0.00	4,564.00	0.00	0.00	0.00	4,564.00
MIGUEL ANGEL VAZQUEZ QUEVEDO	0.00	3,900.00	0.00	0.00	0.00	3,900.00
JHONATHAN JOHEL ZULUAGA ORTIZ	0.00	2,000.00	0.00	0.00	0.00	2,000.00
VICTORIA HERNANDEZ GARCIA	0.00	4,000.00	0.00	0.00	0.00	4,000.00
JESUS OROZCO MORENO	0.00	35,294.48	0.00	0.00	0.00	35,294.48
VIRGINA MATA ROMERO	0.00	1,500.00	0.00	0.00	0.00	1,500.00
CAIN HERIBERTO DIAZ MORFIN	0.00	4,000.00	0.00	0.00	0.00	4,000.00
MARIA DE LOS ANGELES RUIZ RICO	0.00	6,600.00	0.00	0.00	0.00	6,600.00
J. GUADALUPE SALAZAR MARTINEZ	0.00	703.59	0.00	0.00	0.00	703.59




MUNICIPIO DE COQUIMATLAN, COL.
Sistema Integral de Contabilidad Gubernamental
ANALISIS DE SALDOS CONTABLES
DEL 1 DE MARZO AL 31 DE MARZO DE 2021

Descripción	Saldo Anterior		Movimientos		Saldo Actual	
	Debe	Haber	Debe	Haber	Debe	Haber
MARCO ANTONIO PADILLA AVILA	0.00	300.00	0.00	0.00	0.00	300.00
MARIA DE LOS ANGELES BARBOSA MARIA	0.00	4,000.00	0.00	0.00	0.00	4,000.00
SILVA BARAJAS BENJAMIN	0.00	1,000.00	0.00	0.00	0.00	1,000.00
ALEJANDRO LINO MICHEL	0.00	550.00	0.00	0.00	0.00	550.00
MARIA SUAREZ CORTEZ	0.00	2,000.00	0.00	0.00	0.00	2,000.00
FRANCISCO VEGA CARRILLO	0.00	5,752.10	0.00	0.00	0.00	5,752.10
SIRIA SARAI ESPINOSA OSEGUERA	132,756.60	0.00	0.00	0.00	132,756.60	0.00
SILVESTRE BERNAL PULIDO	0.00	22,480.00	0.00	0.00	0.00	22,480.00
JUAN PABLO OCHOA SAHAGUN	0.00	500.00	0.00	0.00	0.00	500.00
OSCAR IVAN OCHOA SAHAGUN	0.00	29,100.59	0.00	0.00	0.00	29,100.59
JESUS ADIN VALENCIA RAMIREZ	0.00	16,000.00	0.00	0.00	0.00	16,000.00
ALVA PAPELERIA, S.A. DE C.V.	0.00	243.48	0.00	0.00	0.00	243.48
MIREYA UREÑA MUÑOZ	0.00	44,000.00	0.00	0.00	0.00	44,000.00
EDGAR ENRIQUE GOMEZ LOPEZ	0.00	14,423.47	0.00	0.00	0.00	14,423.47
CONTRERAS CARDENAS CHRISTIAN DIONISIO	0.00	9,750.00	0.00	0.00	0.00	9,750.00
CESAR ROBLES MORENO	0.00	2,000.00	0.00	0.00	0.00	2,000.00
RAFAEL RENDON GARCIA	0.00	3,516.15	0.00	0.00	0.00	3,516.15
IGNACIO PEREZ MARTINEZ	0.00	3,617.21	0.00	0.00	0.00	3,617.21
GONZALEZ GUZMAN MONTSERRAT	0.00	17,671.27	0.00	0.00	0.00	17,671.27
RODRIGUEZ CABELLOS OMAR ALEJANDRO	0.00	2,528.09	0.00	0.00	0.00	2,528.09
ADRIAN VEGA MARTINEZ	0.00	5,289.07	0.00	0.00	0.00	5,289.07
ADAN NIESTAS ESPINOZA	0.00	34,363.50	0.00	0.00	0.00	34,363.50
MIGUEL ANGEL VIZCAINO GONZALEZ	0.00	15,671.37	0.00	0.00	0.00	15,671.37
SERGIO RODRIGUEZ ROSALES	0.00	4,617.21	0.00	0.00	0.00	4,617.21
PEDRO VALENZUELA CERON	0.00	11,855.22	0.00	0.00	0.00	11,855.22
CORTES POLANCO ERNESTO	0.00	2,200.00	0.00	0.00	0.00	2,200.00
CRUZ MAGAÑA EDSON FELIPE	0.00	7,250.00	0.00	0.00	0.00	7,250.00
RAQUEL PEREZ GARCIA	0.00	10,966.26	0.00	0.00	0.00	10,966.26
ELISA DECENA MENDEZ	0.00	3,355.57	0.00	0.00	0.00	3,355.57
EDGAR GUADALUPE GUERRERO ROSALES	0.00	8,298.62	0.00	0.00	0.00	8,298.62
MACEDONIO GUERRERO ROSALES	0.00	27,662.18	0.00	0.00	0.00	27,662.18
FRANCISCO ALEJANDRO GARCIA NAVARRO	0.00	5,930.72	0.00	0.00	0.00	5,930.72
MACIAS JORGE ALEJANDRO	0.00	34,772.28	0.00	0.00	0.00	34,772.28
LUIS ENRIQUE PUGA VIRGEN	0.00	2,000.00	0.00	0.00	0.00	2,000.00
EDUARDO HEREDIA ROJAS	0.00	12,092.08	0.00	0.00	0.00	12,092.08
HORACIO MONTES DE OCA LEON	0.00	3,816.15	0.00	0.00	0.00	3,816.15
NESTOR IVAN RAMIREZ MENDOZA	0.00	19,912.27	0.00	0.00	0.00	19,912.27




MUNICIPIO DE COQUIMATLAN, COL.
Sistema Integral de Contabilidad Gubernamental
ANALISIS DE SALDOS CONTABLES
DEL 1 DE MARZO AL 31 DE MARZO DE 2021

Descripción	Saldo Anterior		Movimientos		Saldo Actual	
	Debe	Haber	Debe	Haber	Debe	Haber
MARIO ALBERTO ALCARAZ GARCIA	0.00	27,662.18	0.00	0.00	0.00	27,662.18
PABLO FRANCISCO ARECHIGA OCHOA	0.00	3,816.15	0.00	0.00	0.00	3,816.15
MOISES CASTELLANO CASTREJON	0.00	12,666.35	0.00	0.00	0.00	12,666.35
RAQUEL MENDOZA LEON	0.00	11,855.22	0.00	0.00	0.00	11,855.22
BEATRIZ ADRIANA RAMIREZ PADILLA	0.00	9,881.86	0.00	0.00	0.00	9,881.86
PEDRO SALOME GALARZA FLORES	1,661.70	0.00	0.00	0.00	1,661.70	0.00
FRANCISCO JAVIER GUTIERREZ NUÑEZ	0.00	2,375.00	0.00	0.00	0.00	2,375.00
ABEL CARDENAS GONZALEZ	0.00	0.00	1,000.00	0.00	0.00	0.00
ALEJANDRO RAMIREZ ROSITAS	0.00	1,740.00	0.00	0.00	0.00	1,740.00
SALVADOR FUENTES PEDROZA	0.00	0.00	1,000.00	0.00	0.00	0.00
JUAN DIEGO RODRIGUEZ MICHEL	0.00	3,500.00	0.00	0.00	0.00	3,500.00
CRUZ MORAN EDGAR DANIEL	0.00	9,209.35	0.00	0.00	0.00	9,209.35
ALEJANDRA JANETH DE LA PAZ COBIAN	0.00	2,800.00	0.00	0.00	0.00	2,800.00
PEDRO DANIEL DIAZ GONZALEZ	0.00	3,516.15	0.00	0.00	0.00	3,516.15
PINEDA ZAMORA ADRIANA GUADALUPE	0.00	27,662.18	0.00	0.00	0.00	27,662.18
SANTANA YAÑEZ WILLIAM GIOVANNI	0.00	22,912.18	6,512.38	0.00	0.00	22,912.18
MA. TERESA GUERRERO PADILLA	0.00	0.00	1,000.00	0.00	0.00	0.00
JUAN DECENA MOLINA	0.00	0.00	8,126.36	0.00	0.00	0.00
MA. FELIX AGUILAR CASTAÑEDA	0.00	4,000.00	0.00	0.00	0.00	4,000.00
ARTURO VAZQUEZ LANGARICA	10,189.83	0.00	0.00	0.00	10,189.83	0.00
PAUL AHUMADA ZEPEDA	0.00	7,000.00	0.00	0.00	0.00	7,000.00
JOSE IGNACIO GONZALEZ CARRILLO	0.00	5,059.37	0.00	0.00	0.00	5,059.37
JESUS IVAN MORENTIN BALLESTEROS	0.00	10,472.25	0.00	0.00	0.00	10,472.25
JOSE FRANCISCO LANDIN PIZANO	0.00	15,625.00	0.00	0.00	0.00	15,625.00
GABRIEL RANGEL MARTINEZ	0.00	7,270.34	0.00	0.00	0.00	7,270.34
CARLOS CHAVIRA GEORGE	0.00	4,711.45	0.00	0.00	0.00	4,711.45
ISMAEL AMEZCUA CAMPOS	0.00	16,088.50	0.00	0.00	0.00	16,088.50
NESTOR ARIEL CARDENAS BARRAGAN	3,000.00	0.00	0.00	0.00	3,000.00	0.00
MARIA ANGELICA PEREDIA HERNANDEZ	0.00	21,963.50	0.00	0.00	0.00	21,963.50
ESTEBAN AVALOS VAZQUEZ	0.00	9,482.00	0.00	0.00	0.00	9,482.00
JOSE ALFREDO MACIAS VILLATORO	0.00	15,890.08	0.00	0.00	0.00	15,890.08
CANDELARIA OROZCO ANAYA	0.00	4,425.00	0.00	0.00	0.00	4,425.00
JOEL CARRILLO BELTRAN	0.00	3,672.16	0.00	0.00	0.00	3,672.16
RUBEN CASTILLO ANGULO	0.00	28,662.18	0.00	0.00	0.00	28,662.18
JESUS MOJICA LOPEZ	0.00	4,000.00	0.00	0.00	0.00	4,000.00
FRANCISCO VAZQUEZ LANGARICA	0.00	43,547.23	0.00	0.00	0.00	43,547.23
JUAN HERIBERTO DELGADO LARIOS	4,336.69	0.00	0.00	0.00	4,336.69	0.00




MUNICIPIO DE COQUIMATLAN, COL.
Sistema Integral de Contabilidad Gubernamental
ANALISIS DE SALDOS CONTABLES
DEL 1 DE MARZO AL 31 DE MARZO DE 2021

Descripción	Saldo Anterior		Movimientos		Saldo Actual	
	Debe	Haber	Debe	Haber	Debe	Haber
JORGE ADALBERTO CALVARIO GUERRERO	0.00	4,000.00	0.00	0.00	0.00	4,000.00
J JESUS MEDINA SALCEDO	0.00	19,932.00	0.00	0.00	0.00	19,932.00
GIOVANNI ALEJANDRO ESTRADA ISLAS	0.00	38,053.80	28,792.12	28,792.12	0.00	38,053.80
ANDRES MARTINEZ SALINAS	0.00	3,325.00	0.00	0.00	0.00	3,325.00
ALVAREZ RICARDO GILBERTO	0.00	27,662.18	0.00	0.00	0.00	27,662.18
VAZQUEZ VAZQUEZ EFREN	0.00	9,705.22	0.00	0.00	0.00	9,705.22
SOFIA CANDELARIA LOPEZ SAUCEDO	0.00	8,361.00	0.00	0.00	0.00	8,361.00
J. JESUS VALDOVINOS SAHAGUN	0.00	31,478.33	0.00	0.00	0.00	31,478.33
MENDOZA RAMOS MARIO BALDEMAR	0.00	23,683.94	0.00	0.00	0.00	23,683.94
JACOBO FRANCISCO GERARDO	0.00	13,175.19	0.00	0.00	0.00	13,175.19
TORRES PEREDIA EDUWIGES	0.00	11,855.22	0.00	0.00	0.00	11,855.22
LANDIN PIZANO AARON OSWALDO	0.00	11,855.22	0.00	0.00	0.00	11,855.22
DIAZ BENITEZ MAGDALENA ELIZABETH	0.00	27,662.18	0.00	0.00	0.00	27,662.18
JUAREZ GARCIA FRANCISCO	0.00	28,662.18	0.00	0.00	0.00	28,662.18
ANA KAREN MEJIA MARTINEZ	0.00	11,855.22	0.00	0.00	0.00	11,855.22
GUTIERREZ MARTINEZ EDGAR EDUARDO	0.00	24,035.50	0.00	0.00	0.00	24,035.50
AGUILAR RAMIREZ ERNESTO	0.00	27,662.18	0.00	0.00	0.00	27,662.18
GUTIERREZ ISORDIA GUILLERMO	0.00	8,215.04	0.00	0.00	0.00	8,215.04
SILVA CORTES RICARDO FRANCISCO	0.00	5,356.61	0.00	0.00	0.00	5,356.61
SAUL RAMOS HERNANDEZ	0.00	3,000.00	0.00	0.00	0.00	3,000.00
ANDRES CONCEPCION MILANES MADRIGAL	0.00	11,855.22	0.00	0.00	0.00	11,855.22
GUTIERREZ LOPEZ PEDRO CESAR	0.00	10,276.26	0.00	0.00	0.00	10,276.26
RICARDO GUERRERO MORALES	3,797.00	0.00	0.00	0.00	3,797.00	0.00
PIZANO PEREZ MAYRA CITLALI	0.00	3,248.03	0.00	0.00	0.00	3,248.03
MARIA ELENA GARCIA CONTRERAS	0.00	1,900.00	0.00	0.00	0.00	1,900.00
MEDINA MONTAÑO JOSE LUIS	0.00	8,558.63	0.00	0.00	0.00	8,558.63
JUAN MIGUEL CASTILLO CRUZ	0.00	1,140.00	3,200.00	3,200.00	0.00	1,140.00
HECTOR MANUEL CISNEROS OLIVERA	0.00	1,875.48	0.00	0.00	0.00	1,875.48
GERMAN MALDONADO BAUTISTA	0.00	2,280.00	0.00	0.00	0.00	2,280.00
HERNANDO MAGAÑA MEZA	0.00	404.52	3,200.00	3,200.00	0.00	404.52
GABRIEL ALVAREZ MENDOZA	0.00	1,140.00	3,200.00	3,200.00	0.00	1,140.00
SARA OLIVIA MENDOZA	0.00	1,900.00	0.00	0.00	0.00	1,900.00
JUAN CARLOS PARTIDA VERA	0.00	20,877.50	0.00	0.00	0.00	20,877.50
EFRAIN ESPINOZA MENDOZA	0.00	2,161.26	0.00	0.00	0.00	2,161.26
GABRIEL GARCIA LOPEZ	0.00	2,932.02	0.00	0.00	0.00	2,932.02
MARIA PAULA MORENO OCHOA	0.00	4,000.00	0.00	0.00	0.00	4,000.00
CLAUDIA JANET ISLAS RESENDIZ	0.00	9,325.00	0.00	0.00	0.00	9,325.00



MUNICIPIO DE COQUIMATLAN, COL.
Sistema Integral de Contabilidad Gubernamental
ANALISIS DE SALDOS CONTABLES
DEL 1 DE MARZO AL 31 DE MARZO DE 2021

Descripción	Saldo Anterior		Movimientos		Saldo Actual	
	Debe	Haber	Debe	Haber	Debe	Haber
RAMIREZ FUENTES FERNANDO	0.00	20,000.00	0.00	0.00	0.00	20,000.00
ALAN FERNANDO CUEVA VEJAR	0.00	8,865.76	0.00	0.00	0.00	8,865.76
ARTURO RAMIREZ CRUZ	0.00	10,337.01	0.00	0.00	0.00	10,337.01
SARA OLIVA MENDOZA	0.00	3,800.00	0.00	0.00	0.00	3,800.00
JOSE ANTONIO PATIÑO PEREZ	0.00	11,250.00	0.00	0.00	0.00	11,250.00
JORGE JONATHAN MEJIA MARTINEZ	0.00	3,600.00	0.00	0.00	0.00	3,600.00
RINCON MARTINEZ MANUEL	0.00	10,360.89	0.00	0.00	0.00	10,360.89
HERMANDEZ LOPEZ LUIS ENRIQUE	0.00	9,602.12	0.00	0.00	0.00	9,602.12
ENRIQUE FIGUEROA FAJARDO	32,326.02	0.00	0.00	0.00	32,326.02	0.00
MANUEL MAGALLAN RINCON	0.00	5,670.00	9,166.25	9,166.25	0.00	5,670.00
AGUIRRE VERDUZCO IRMA	0.00	750.00	0.00	0.00	0.00	750.00
PINEDA DELGADO ADOLFO	0.00	5,663.07	0.00	0.00	0.00	5,663.07
MACIAS QUEVEDO JOSE CARLOS	1,020.00	0.00	0.00	0.00	1,020.00	0.00
DIAZ BENITEZ ERNESTO MANUEL	2,000.00	0.00	0.00	0.00	2,000.00	0.00
JESUS ENRIQUE OLIVA MENDOZA	1,900.00	0.00	0.00	0.00	1,900.00	0.00
MARIA EXIGUIJA FRANCISCO SANDOVAL	2,850.00	0.00	0.00	0.00	2,850.00	0.00
ANGELA LOPEZ MANCILLA	0.00	8,194.17	0.00	0.00	0.00	8,194.17
MARIA CANDELARIA SUAREZ VARGAS	2,292.82	0.00	0.00	0.00	2,292.82	0.00
JUAN CARLOS NERI ROSALES	0.00	1,500.00	0.00	0.00	0.00	1,500.00
MARTHA ELENA ALCALA MACIAS	0.00	5,190.03	0.00	0.00	0.00	5,190.03
HORMISDAS ESCAMILLA ALCARAZ	0.00	0.00	1,000.00	1,000.00	0.00	0.00
DANIEL FLORES ORTEGA	0.00	0.00	1,000.00	1,000.00	0.00	0.00
ELMA LUXIOLA JMENEZ ZAMORA	0.00	0.00	1,000.00	1,000.00	0.00	0.00
ERIKA LIZETH CASTAÑEDA SANCHEZ	0.00	0.00	1,000.00	1,000.00	0.00	0.00
MARIANA CONTRERAS RAMOS	0.00	2,004.52	0.00	0.00	0.00	2,004.52
BAUDELIO RAMIREZ LOPEZ	0.00	404.52	3,200.00	3,200.00	0.00	404.52
SUSANA LETICIA HRNANDEZ RODRIGUEZ	0.00	404.52	0.00	0.00	0.00	404.52
BENJAMIN JURADO ORDAZ	0.00	404.52	3,200.00	3,200.00	0.00	404.52
NORMA ANGELICA CISNEROS OLIVERA	0.00	404.52	3,200.00	3,200.00	0.00	404.52
MARIA VAZQUEZ FIGUEROA	0.00	404.52	3,200.00	3,200.00	0.00	404.52
JOSE ALFREDO DIAZ ESPINOZA	0.00	3,727.70	18,148.00	18,148.00	0.00	3,727.70
HUMBERTO RAFAEL FIGUEROA CORTES	0.00	993.99	6,092.20	6,092.20	0.00	993.99
JOSE ENRIQUE GUILLEN LOPEZ	0.00	734.53	4,498.61	4,498.61	0.00	734.53
JESUS ARROYO CARDENAS	0.00	404.52	3,200.00	3,200.00	0.00	404.52
LUIS CONTRERAS RAMIREZ	0.00	2,000.00	0.00	0.00	0.00	2,000.00
MANUEL DENIZ RODRIGUEZ	0.00	2,000.00	0.00	0.00	0.00	2,000.00
MARTA GALVAN CASTELLANOS	0.00	0.00	1,000.00	1,000.00	0.00	0.00




MUNICIPIO DE COQUIMATLAN, COL.
Sistema Integral de Contabilidad Gubernamental
ANALISIS DE SALDOS CONTABLES
DEL 1 DE MARZO AL 31 DE MARZO DE 2021

Descripción	Saldo Anterior		Movimientos		Saldo Actual	
	Debe	Haber	Debe	Haber	Debe	Haber
MIRIAM ALVAREZ CARRILLO	0.00	0.00	1,500.00	1,500.00	0.00	0.00
GUSTAVO CONTRERAS ANDRADE	0.00	40,000.00	0.00	5,000.00	0.00	45,000.00
ROSA EVELIA ALVAREZ CARRILLO	0.00	0.00	1,500.00	1,500.00	0.00	0.00
RICARDO RAMIREZ VAZQUEZ	0.00	110,862.40	18,477.06	0.00	0.00	92,385.34
DIETAS DEL CABILDO	0.00	94,369.97	19,381.94	19,381.94	0.00	94,369.97
SERGIO HERNANDEZ TORRES	0.00	57,075.41	0.00	0.00	0.00	57,075.41
LINO CASTELLANOS ORLANDO	0.00	17,189.88	0.00	0.00	0.00	17,189.88
PIZANO ANGUIANO J GUADALUPE	15,000.00	0.00	4,267.70	4,267.70	15,000.00	0.00
ROBERTO NAVARRO LOPEZ	0.00	5,000.00	0.00	0.00	0.00	5,000.00
MARIA GUADALUPE DIAZ OROZCO	0.00	8,843.78	0.00	0.00	0.00	8,843.78
MARIA NEGRETE GAITAN	0.00	0.00	15,114.24	15,114.24	0.00	0.00
ROBERTO ESPINOZA MORFIN	0.00	4,000.00	0.00	0.00	0.00	4,000.00
FELIPE DE JESUS MICHEL HERNANDEZ	0.00	7,685.90	0.00	0.00	0.00	7,685.90
PEREZ MEZA MAYRA ADRIANA	0.00	7,125.00	0.00	0.00	0.00	7,125.00
KARLA OSMARA MICHEL HERNANDEZ	0.00	1,500.00	0.00	0.00	0.00	1,500.00
MARIA DOLORES OLIVARES MICHEL	0.00	950.00	0.00	0.00	0.00	950.00
OTROS SERVICIOS PERSONALES PERMANENTES	0.00	32,492.24	0.00	0.00	0.00	32,492.24
MA MERCEDES TOPETE CARBAJAL	0.00	32,492.24	0.00	0.00	0.00	32,492.24
CUENTA CONTABLE DE PROVISIONAMIENTOS DE NOMINAS	0.00	6,465,883.21	3,013,377.49	2,978,377.49	0.00	6,430,883.21
CUENTA CONTABLE DE PROVISIONAMIENTO DE NOMINA	0.00	6,465,883.21	3,013,377.49	2,978,377.49	0.00	6,430,883.21
NOMINA PERSONAL SINDICALIZADO	0.00	4,644,476.96	891,099.92	891,099.92	0.00	4,644,476.96
NOMINA PERSONAL SEGURIDAD PUBLICA	0.00	139,299.87	372,262.92	372,262.92	0.00	139,299.87
NOMINA PERSONAL DELEGACION	0.00	229,911.56	57,091.91	57,091.91	0.00	229,911.56
NOMINA PERSONAL REINSTALADOS	115,063.04	0.00	57,433.78	22,433.78	150,063.04	0.00
NOMINA PERSONAL CONFIANZA	0.00	528,947.29	617,294.74	617,294.74	0.00	528,947.29
NOMINA PERSONAL LISTA DE RAYA	0.00	8,839.25	95,675.24	95,675.24	0.00	8,839.25
NOMINA PERSONAL REINSTALADOS BASE	0.00	79,654.87	157,564.59	157,564.59	0.00	79,654.87
NOMINA PERSONAL CONTRATO	0.00	261,694.89	156,565.72	156,565.72	0.00	261,694.89
NOMINA PERSONAL SEGURIDAD PUBLICA CONTRATO	0.00	29,870.95	121,646.62	121,646.62	0.00	29,870.95
NOMINA COMISARIOS	0.00	0.00	16,000.00	16,000.00	0.00	0.00
NOMINA JUBILADOS	0.00	658,250.61	470,742.05	470,742.05	0.00	658,250.61
POR EL DEVENGO DE LA NÓMINA DEL PERSONAL DE CARÁCTER EVENTUAL, DISTINTO A OBRA PÚBLICA	0.00	91,008.21	0.00	0.00	0.00	91,008.21
PERSONAL DE CONTRATO POR TIEMPO	0.00	91,008.21	0.00	0.00	0.00	91,008.21




MUNICIPIO DE COQUIMATLAN, COL.
Sistema Integral de Contabilidad Gubernamental
ANALISIS DE SALDOS CONTABLES
DEL 1 DE MARZO AL 31 DE MARZO DE 2021

Descripción	Saldo Anterior		Movimientos		Saldo Actual	
	Debe	Haber	Debe	Haber	Debe	Haber
DETERMINADO						
JOSE ERNESTO HERNANDEZ LARIOS	0.00	2,040.00	0.00	0.00	0.00	2,040.00
JUAN CARLOS CAMARENA CARRASCO	0.00	19,950.00	0.00	0.00	0.00	19,950.00
JOSE CARRILLO VIRGEN	0.00	29,925.00	0.00	0.00	0.00	29,925.00
LUIS MIGUEL JUAREZ CORTES	0.00	6,120.00	0.00	0.00	0.00	6,120.00
HUMBERTO GUERRERO MORALES	0.00	8,979.05	0.00	0.00	0.00	8,979.05
GOMEZ CRUZ JOSE ANTONIO	0.00	7,411.69	0.00	0.00	0.00	7,411.69
CAMARENA CARRAZCO RUBEN	0.00	12,935.20	0.00	0.00	0.00	12,935.20
CAMARENA TRUJILLO ERIKA MONSERRAT	2,371.89	0.00	0.00	0.00	2,371.89	0.00
GUERRERO MORALES ELPIDIA	3,797.00	0.00	0.00	0.00	3,797.00	0.00
MIGUEL ROSALES OCHOA	0.00	6,000.00	0.00	0.00	0.00	6,000.00
CLAUDIA VILLA RIVERA	0.00	3,816.16	0.00	0.00	0.00	3,816.16
PAULINO PEREZ ALEJANDRO HAMMURABI	2,258.34	0.00	0.00	0.00	2,258.34	0.00
VINAJA URZUA CYNTHIA PATRICIA	0.00	2,258.34	0.00	0.00	0.00	2,258.34
POR EL DEVENGO DE CUOTAS Y APORTACIONES PATRONALES	0.00	717,742.81	945,361.52	659,021.52	0.00	431,402.81
POR LAS CUOTAS Y APORTACIONES A LA DIRECCIÓN DE PENSIONES CIVILES DEL ESTADO	0.00	717,742.81	945,361.52	659,021.52	0.00	431,402.81
<i>DIRECCIÓN DE PENSIONES CIVILES DEL ESTADO</i>	0.00	717,742.81	945,361.52	659,021.52	0.00	431,402.81
DIRECCION DE PENSIONES DEL ESTADO DE COLIMA	65,545.23	0.00	1,493,688.53	1,575,702.17	0.00	16,468.41
PROVEEDORES POR PAGAR A CORTO PLAZO	0.00	1,378,736.36	216,654.19	213,856.19	0.00	1,375,938.36
PROVEEDORES POR ADQUISICIÓN DE BIENES DE CONSUMO						
FLORENCIO LARIOS GAYTAN S.A DE C.V.	0.00	193,136.00	0.00	0.00	0.00	193,136.00
OLIVARES DECEÑA MARIA EDELMIRA	0.00	175.00	0.00	0.00	0.00	175.00
MUNGUJA MANZO ANA MARIA	0.00	2,983.99	0.00	0.00	0.00	2,983.99
J. JESUS VALENCIA VALENCIA	0.00	4,121.80	0.00	0.00	0.00	4,121.80
MIRANDA PEREZ MARIA DEL SOCORRO	0.00	19,598.50	0.00	0.00	0.00	19,598.50
JOSE ANGEL ALVAREZ GIL	0.00	12,147.50	0.00	0.00	0.00	12,147.50
ALICIA SANCHEZ ESPINOZA	0.00	1,800.00	0.00	0.00	0.00	1,800.00
COMERCIALIZADORA GURO 3H S.A. DE C.V.	0.00	1,072.96	0.00	0.00	0.00	1,072.96
RIO BEAS ELOISA	0.00	1,028.50	0.00	0.00	0.00	1,028.50
ZAMORA OSORIO MARIBEL	0.00	12,821.03	0.00	0.00	0.00	12,821.03
LORENA GUADALUPE AGUILAR ZAMORA	0.00	8,500.00	0.00	0.00	0.00	8,500.00
GRUPO DE TRABAJO NO.2 EJIDO FERNANDEZ	0.00	27,469.43	0.00	0.00	0.00	27,469.43
OSCAR MUÑOZ SERRANO	25,078.73	0.00	0.00	0.00	25,078.73	0.00
ROCHA RAMIREZ HERMES	0.00	50.00	0.00	0.00	0.00	50.00




MUNICIPIO DE COQUIMATLAN, COL.
Sistema Integral de Contabilidad Gubernamental
ANALISIS DE SALDOS CONTABLES
DEL 1 DE MARZO AL 31 DE MARZO DE 2021

Descripción	Saldo Anterior		Movimientos		Saldo Actual	
	Debe	Haber	Debe	Haber	Debe	Haber
LAURA ALEJANDRA NATERA GONZALEZ	0.00	1,420.01	0.00	0.00	0.00	1,420.01
AHMADA VIZCAINO SALVADOR	0.00	1,020.29	9,555.00	0.00	0.00	1,020.29
SERRANO AMEZCUA MARTIN	0.00	14,674.00	0.00	0.00	0.00	14,674.00
SAMUEL SALAZAR FUENTES	0.00	10,115.25	0.00	0.00	0.00	10,115.25
MOISES AGUILAR RAMIREZ	5,000.00	0.00	0.00	0.00	5,000.00	0.00
MA. IRMA LEON BALTAZAR	0.00	3,300.00	0.00	0.00	0.00	3,300.00
PIMSA PUBLICIDAD, S.A. DE C.V.	0.00	391.50	0.00	0.00	0.00	391.50
J. TOMAS GUTIERREZ ALVARADO	7,979.00	0.00	0.00	0.00	7,979.00	0.00
JARDIN HUSQVARNA Y AGRICOLA DE COLIMA S.A DE C.V.	0.00	15,530.04	0.00	0.00	0.00	15,530.04
BENAVIDES CARDENAS EMMA	0.00	1,579.00	0.00	0.00	0.00	1,579.00
GUTIERREZ CHAM LUIS	0.00	3,500.00	0.00	0.00	0.00	3,500.00
CONSTRUCTORA SANTA RITA	0.00	50,000.00	0.00	0.00	0.00	50,000.00
MARISELA BARBOSA MICHEL	0.00	2,500.00	0.00	0.00	0.00	2,500.00
INGENIERIA EN SOFTWARE S.A DE C.V.	0.00	25,626.20	0.00	0.00	0.00	25,626.20
OTONIEL SOSA SOTO	0.00	6,586.84	8,995.92	8,995.92	0.00	6,586.84
OMETEOTL LEON URIBE CASTILLO	0.00	325,078.40	0.00	0.00	0.00	325,078.40
ANA ISABEL SANCHEZ GARCIA	0.00	2,958.00	0.00	0.00	0.00	2,958.00
ELVA AYDEE SANDOVAL HERNANDEZ	0.00	0.10	0.00	0.00	0.00	0.10
ANDRES VARGAS CRUZ	0.00	33,048.40	1,798.00	0.00	0.00	31,250.40
CATARINO RODRIGUEZ TRUJILLO	0.00	4,396.40	0.00	0.00	0.00	4,396.40
LUIS ALFREDO RODRIGUEZ GARCIA	0.00	7,656.00	0.00	0.00	0.00	7,656.00
JACQUELINE DELGADO RAMIREZ	0.00	1,679.00	0.00	0.00	0.00	1,679.00
JORGE ENRIQUE RINCON AGUILAR	0.00	5,325.00	0.00	0.00	0.00	5,325.00
MARIA LUISA ESPINOSA CONTRERAS	0.00	1,300.00	0.00	0.00	0.00	1,300.00
ADOLFO MENDOZA MARTINEZ	0.00	1,154.20	0.00	0.00	0.00	1,154.20
VICTORIA CONTRERAS TAPIA	0.00	44,723.77	0.00	0.00	0.00	44,723.77
MARYCRUZ AVIÑA NUÑEZ	0.00	3,654.00	0.00	0.00	0.00	3,654.00
SILVESTRE BERNAL PULIDO	18,500.00	0.00	0.00	0.00	18,500.00	0.00
RICARDO CEJA PEREZ	0.00	4,060.00	0.00	0.00	0.00	4,060.00
ROSA INES ROSALES GALVAN	0.00	5,573.80	0.00	0.00	0.00	5,573.80
HS COLIMA, S.A. DE C.V.	0.00	1,244.00	0.00	0.00	0.00	1,244.00
JOSE RUELAS CORTEZ	0.00	32,004.00	0.00	0.00	0.00	32,004.00
PROVEEDORA HOSPITALARIA DE COLIMA, S.A. DE C.V.	4,605.38	0.00	0.00	0.00	4,605.38	0.00
RENE GUTIERREZ MALDONADO	0.00	1,650.00	0.00	0.00	0.00	1,650.00
ALVA PAPELERIA, S.A. DE C.V.	0.00	7,050.48	54,138.48	54,138.48	0.00	7,050.48




MUNICIPIO DE COQUIMATLAN, COL.
Sistema Integral de Contabilidad Gubernamental
ANALISIS DE SALDOS CONTABLES
DEL 1 DE MARZO AL 31 DE MARZO DE 2021

Descripción	Saldo Anterior		Movimientos		Saldo Actual	
	Debe	Haber	Debe	Haber	Debe	Haber
CESAR JAVIER CASTILLO JUAREZ	0.00	0.00	2,227.20	2,227.20	0.00	0.00
JAVIER GONZALEZ CHAVEZ	0.00	128,581.20	0.00	0.00	0.00	128,581.20
SUPER KIOSKO S.A. DE C.V.	0.00	3,170.00	0.00	0.00	0.00	3,170.00
GRUPO GASOLINERO MINATITLAN COLIMA S.A. DE C.V.	0.00	356,388.02	0.00	0.00	0.00	356,388.02
CARLOS MUÑOZ DEL RIO	0.00	44,999.86	0.00	0.00	0.00	44,999.86
OSCAR PEDROZA RODRIGUEZ	0.00	1,090.00	4,750.00	3,750.00	0.00	90.00
SINDICATO DE TRABAJADORES AL SERVICIOS DEL H. AYUNTAMIENTO CONSTITUCIONAL DE COQUIMATLAN, COL.	0.00	0.00	74,640.27	74,640.27	0.00	0.00
SERGIO MESINA CAMACHO	0.00	1,850.00	0.00	0.00	0.00	1,850.00
CONGREGACION MARIANA TRINITARIA PROGRAMA DE MARIANA TRINITARIA	0.00	117.00	0.00	0.00	0.00	117.00
COPIGRAPHIC SA DE CV	0.00	0.00	1,980.00	1,980.00	0.00	0.00
KOKIMOTO SA DE CV	0.00	0.00	49,770.72	49,770.72	0.00	0.00
LEONEL RINCON MESINA	0.00	0.00	8,798.60	8,798.60	0.00	0.00
PROVEEDORES POR PRESTACIÓN DE SERVICIOS	0.00	4,693,251.32	1,273,800.26	1,358,611.90	0.00	4,778,062.96
COMISION FEDERAL DE ELECTRICIDAD	0.00	320,263.89	0.00	0.00	0.00	320,263.89
RADIOMOVIL DIPSA S.A DE C.V.	0.00	5,586.00	0.00	0.00	0.00	5,586.00
TELEFONOS DE MEXICO S.A.B. DE C.V.	0.00	26,224.00	0.00	0.00	0.00	26,224.00
COMUNICACIONES NEXTEL DE MEXICO S.A. DE C.V.	0.00	133,709.17	0.00	0.00	0.00	133,709.17
GAS MENGUC S.A. DE C.V.	0.00	10,173.08	5,844.78	5,844.78	0.00	10,173.08
CONTRERAS CARDENAS CHRISTIAN DIONISIO	0.00	4,685.15	0.00	0.00	0.00	4,685.15
CONSTRUCTORA VILLA DE COLIMA SA DE CV	0.00	23,281.20	0.00	0.00	0.00	23,281.20
ARIAS MERINO JOSE FILEMON	0.00	7,357.91	0.00	0.00	0.00	7,357.91
ARCILLA LABS S. DE R.L. MI.	0.00	80,417.82	0.00	0.00	0.00	80,417.82
ZERMEÑO RAMOS JOSE LUIS	0.00	0.01	0.00	0.00	0.00	0.01
CALIXTO SANDOVAL LOPEZ	0.00	214.00	0.00	0.00	0.00	214.00
ALVAREZ LOPEZ HECTOR MIGUEL	0.99	0.00	0.00	0.00	0.99	0.00
MORENO ORTIZ J. JESUS	0.00	5,837.00	0.00	0.00	0.00	5,837.00
MENDOZA FLORES BEATRIZ	0.00	5,124.00	4,338.40	4,338.40	0.00	5,124.00
TELEFONIA POR CABLE S.A. DE C.V.	0.00	48,831.02	16,870.00	17,067.00	0.00	49,028.02
EDITORIA DIARIO ECOS DE LA COSTA S.A. DE C.V.	0.00	1,794.50	0.00	0.00	0.00	1,794.50
EDITORIAL EL NOTICIERO DE MANZANILLO, S.A. DE C.V.	0.00	3,516.99	0.00	0.00	0.00	3,516.99
JOSE GUADALUPE PALACIOS GALVAN	0.00	30,361.14	0.00	0.00	0.00	30,361.14
MANUEL DUEÑAS GTL	0.14	0.00	0.00	0.00	0.14	0.00
HECTOR MANUEL DECENA MOLINA	0.00	3,560.00	0.00	0.00	0.00	3,560.00




MUNICIPIO DE COQUIMATLAN, COL.
Sistema Integral de Contabilidad Gubernamental
ANALISIS DE SALDOS CONTABLES
DEL 1 DE MARZO AL 31 DE MARZO DE 2021

Descripción	Saldo Anterior		Movimientos		Saldo Actual	
	Debe	Haber	Debe	Haber	Debe	Haber
OSCAR MUNGUJA CHAVEZ	0.00	180.00	0.00	0.00	0.00	180.00
INFONACOT	0.00	38,273.26	0.00	0.00	0.00	38,273.26
APLICACIONES Y SERVICIOS DE INFORMACION	0.00	40,375.00	21,802.00	21,802.00	0.00	40,375.00
EMPRESS SC						
AD RADIAL DE OCCIDENTE S.A. DE C.V.	0.00	239,980.32	0.00	0.00	0.00	239,980.32
RUEDA IBARRA INOCENCIO	0.00	3,500.00	0.00	0.00	0.00	3,500.00
IMPULSORA PROMOBLEN S.A. DE C.V.	0.00	62,758.56	0.00	0.00	0.00	62,758.56
MARTINEZ MADRIGAL VERONICA	0.00	1,480.00	0.00	0.00	0.00	1,480.00
SEGUROS MONTERREY NEW YORK LIFE, S.A. DE C.V.	0.00	95,472.97	0.00	0.00	0.00	95,472.97
LEPE HERRERA JUSTINO MANUEL	0.00	242.35	0.00	0.00	0.00	242.35
PIZANO VILLALOBOS NORMA YOLANDA	0.00	2,433.00	0.00	0.00	0.00	2,433.00
AUTOMOTRIZ RANCAGUA SA DE CV	0.00	2,558.05	0.00	0.00	0.00	2,558.05
GUTIERREZ YAÑEZ LEOPOLDO	0.00	3,884.71	0.00	0.00	0.00	3,884.71
AYALA RODRIGUEZ MARIO	0.00	219,935.86	0.00	0.00	0.00	219,935.86
HERNANDEZ GARIBAY FELIPE DE JESUS	0.00	0.00	2,772.00	2,772.00	0.00	0.00
DAVILA CERDA CESAR ALEJANDRO	0.00	678.71	0.00	0.00	0.00	678.71
CREATIVIDAD DE OCCIDENTE S.A. DE C.V.	0.02	0.00	0.00	0.00	0.02	0.00
SEGURIZAP DE COLIMA, S. DE R.L. MI	0.00	14,822.48	31,784.00	31,784.00	0.00	14,822.48
ALVARADO TRILLO AMPARO	0.00	45,219.57	8,650.00	8,650.00	0.00	45,219.57
PLAYERAS Y CAMISAS DE COLIMA S. DE R.L. DE C.V.	0.00	191,606.66	0.00	0.00	0.00	191,606.66
ELECON SUMINISTROS, S.A. DE C.V.	0.00	16,531.15	0.00	0.00	0.00	16,531.15
JIMENEZ AUTOCAMIONES, S.A. DE C.V.	0.00	3,447.67	0.00	0.00	0.00	3,447.67
VEGA VEGA ERNESTO	0.00	4,050.72	0.00	0.00	0.00	4,050.72
ARNOLDO HERRERA RAMOS	0.00	146,006.40	0.00	0.00	0.00	146,006.40
SALVADOR ENRIQUE CHAVEZ GARCIA	0.00	522,862.98	0.00	0.00	0.00	522,862.98
COSMEN CONSTRUCCIONES S.A. DE C.V.	0.00	11,000.00	0.00	0.00	0.00	11,000.00
VICTOR HUGO VIRGEN CANO	0.00	17,479.00	0.00	0.00	0.00	17,479.00
ERNESTO RAMOS LOPEZ	0.00	10,348.01	0.00	0.00	0.00	10,348.01
STAR PUBLICIDAD E IMPRESION, S.A. DE C.V.	0.00	25,743.88	1,900.00	1,900.00	0.00	25,743.88
EMBOTELLADORA AGA, S.A. DE C.V.	0.00	3,455.04	0.00	0.00	0.00	3,455.04
PROMOLEVY S.A. DE C.V.	0.00	5,026.72	0.00	0.00	0.00	5,026.72
EDITORIA DIARIO DE COLIMA S.A. DE C.V.	0.00	2,787.37	0.00	0.00	0.00	2,787.37
DE LA MORA DE LA MORA EDUARDO ARTURO	0.00	18,765.52	0.00	0.00	0.00	18,765.52
GRUPO ARCE DE COLIMA, S.A. DE C.V.	0.00	61,851.17	0.00	0.00	0.00	61,851.17
SERRANO AHUMADA RAMON	0.00	6,000.00	0.00	0.00	0.00	6,000.00
LIBERATO MALDONADO RODRIGUEZ	0.00	3,502.00	0.00	0.00	0.00	3,502.00
MARIA TRINIDAD PRECIADO MEDRANO	0.00	5,690.75	0.00	0.00	0.00	5,690.75




MUNICIPIO DE COQUIMATLAN, COL.
Sistema Integral de Contabilidad Gubernamental
ANALISIS DE SALDOS CONTABLES
DEL 1 DE MARZO AL 31 DE MARZO DE 2021

Descripción	Saldo Anterior		Movimientos		Saldo Actual	
	Debe	Haber	Debe	Haber	Debe	Haber
OSCAR VALLE RUVALCABA	0.00	1,751.00	0.00	0.00	0.00	1,751.00
FOTO COLOR RAPIDO DE NAVOJOA, S.A. DE C.V.	0.00	3,316.98	0.00	0.00	0.00	3,316.98
ASOCIACION DE MUN. PANISTAS DEL EDO. DE COLIMA A.C	0.00	2,037.48	0.00	0.00	0.00	2,037.48
PARTIDO ACCION NACIONAL	0.00	2,633.46	0.00	0.00	0.00	2,633.46
SUPER LLANTAS COLIMAN S.A. DE C.V.	0.00	9,364.66	0.00	0.00	0.00	9,364.66
VELAZQUEZ MERAZ EUSEBIO	0.00	960.00	0.00	0.00	0.00	960.00
HERRERA RINCON J. JESUS	0.00	1,478.01	0.00	0.00	0.00	1,478.01
COMPARAN SOTELO ISRAEL	0.00	9,600.00	0.00	0.00	0.00	9,600.00
CORONA QUIROZ ENRIQUE ISAAC	0.00	1,204.49	0.00	0.00	0.00	1,204.49
FELIPE HERRERA MORALES	0.00	8,625.00	0.00	0.00	0.00	8,625.00
PERIODICO EXCELSIOR SA DE CV	0.00	7,451.48	0.00	0.00	0.00	7,451.48
URIBE HERNANDEZ RODOLFO	0.00	4,830.00	0.00	0.00	0.00	4,830.00
PUBLICIDAD DE LA COSTA S.A. DE C.V.	0.00	1,500.34	0.00	0.00	0.00	1,500.34
SOSA SOTO OTONIEL	0.00	6,749.87	0.00	0.00	0.00	6,749.87
RUBEN CASTILLO ANGULO	0.00	400.00	0.00	0.00	0.00	400.00
MA. DEL CARMEN VEGA	0.00	650.00	0.00	0.00	0.00	650.00
MA. DE JESUS ANGELES ALVAREZ	0.00	50.00	0.00	0.00	0.00	50.00
HECTOR MANUEL NUÑEZ DUEÑAS	0.00	50.00	0.00	0.00	0.00	50.00
LAURA CECILIA CABALLEROS	0.00	2,000.00	0.00	0.00	0.00	2,000.00
SAMUEL MUÑOZ GUERRERO	0.00	100.00	0.00	0.00	0.00	100.00
JOSE JUAN ALVAREZ BARBOSA	0.00	40.81	0.00	0.00	0.00	40.81
FRANCISCO JAVIER SANCHEZ	0.00	130.81	0.00	0.00	0.00	130.81
FEDERICO RENTERIA GARCIA	0.00	50.00	0.00	0.00	0.00	50.00
JOSE LUIS ESPINOZA	0.00	900.00	0.00	0.00	0.00	900.00
JESUS TIBURCIO ROMERO	0.00	50.00	0.00	0.00	0.00	50.00
ELVA CARRILLO ANDRADE	0.00	500.00	0.00	0.00	0.00	500.00
LORENA VILLASEÑOR BLANCO	0.00	100.00	0.00	0.00	0.00	100.00
OCHOA NEGRETE MA. DE JESUS	0.00	500.00	0.00	0.00	0.00	500.00
JUAN MANUEL ALVAREZ BARBOSA	0.00	20.00	0.00	0.00	0.00	20.00
ROSA EVELIA LARIOS NAVARRO	0.00	500.00	0.00	0.00	0.00	500.00
HERIBERTO RUIZ ARAIZA	0.00	200.00	0.00	0.00	0.00	200.00
MARTIN ROSALES MEDINA	0.00	100.00	0.00	0.00	0.00	100.00
ALBERTO NUÑEZ PEREZ	0.00	3,000.00	0.00	0.00	0.00	3,000.00
NOEMI DIAZ TORRES	0.00	200.00	0.00	0.00	0.00	200.00
ISABEL LOPEZ CLAUDIO	0.00	300.00	0.00	0.00	0.00	300.00
MA. DE LA LUZ ORTEGA	0.00	158.00	0.00	0.00	0.00	158.00




MUNICIPIO DE COQUIMATLAN, COL.
Sistema Integral de Contabilidad Gubernamental
ANALISIS DE SALDOS CONTABLES
DEL 1 DE MARZO AL 31 DE MARZO DE 2021

Descripción	Saldo Anterior		Movimientos		Saldo Actual	
	Debe	Haber	Debe	Haber	Debe	Haber
JUANA LOPEZ REYES	0.00	1,700.00	0.00	0.00	0.00	1,700.00
JESUS RIVERA OLMOS	0.00	500.00	0.00	0.00	0.00	500.00
RUBEN CAMARENA	0.00	3,000.00	0.00	0.00	0.00	3,000.00
QUINTIN MEJIA ESCORCIA	0.00	151.00	0.00	0.00	0.00	151.00
BRUNO MOJICA DECENA	0.00	100.00	0.00	0.00	0.00	100.00
ENRIQUE CASTILLO HERNANDEZ	0.00	500.00	0.00	0.00	0.00	500.00
LEOPOLDO CHAVEZ FLORES	0.00	100.00	0.00	0.00	0.00	100.00
MARIA DEL ROSARIO LARIOS ROSALES	0.00	100.00	0.00	0.00	0.00	100.00
SOFIA LUNA ALCARAZ	232.00	0.00	0.00	0.00	232.00	0.00
EFRAIN VAZQUEZ LARIOS	0.00	13,300.00	0.00	0.00	0.00	13,300.00
GEORGE MONTES AGUSTIN	0.00	10,000.00	0.00	0.00	0.00	10,000.00
C.B.T.I.S. NO. 157	0.00	65.00	0.00	0.00	0.00	65.00
CHAVIRA ARCEO JOSE HECTOR	0.00	557.00	0.00	0.00	0.00	557.00
OSCAR RAMIREZ CARRILLO	0.00	8,050.00	0.00	0.00	0.00	8,050.00
WILVERT ANTONIO MAGALLON	0.00	3,502.00	0.00	0.00	0.00	3,502.00
JOSE APOLINAR SANCHEZ	0.00	6,000.00	0.00	0.00	0.00	6,000.00
JORGE ROMAN RODRIGUEZ MORALES	0.00	1,200.00	0.00	0.00	0.00	1,200.00
MARTHA PATRICIA RODRIGUEZ AVALOS	0.00	1,740.00	0.00	0.00	0.00	1,740.00
SECRETARIA DE DESARROLLO SOCIAL	6,665.10	0.00	0.00	0.00	6,665.10	0.00
CARDENAS ALCARAZ LORENA GUADALUPE	0.00	0.00	3,821.92	3,821.92	0.00	0.00
SOCIEDAD COOPERATIVA DE AUTOTRANSORTE COLIMA PUEBLO-JUAREZ, S.C.L.	0.00	8,700.00	0.00	0.00	0.00	8,700.00
MA. CONCEPCION MENDOZA ALVAREZ	0.00	11,136.45	0.00	0.00	0.00	11,136.45
GRACIELA MENDEZ VILLANUEVA	0.00	22,216.20	0.00	0.00	0.00	22,216.20
MARIA HERNANDEZ GONZALEZ	0.00	3,712.00	0.00	0.00	0.00	3,712.00
JOSE CARLOS VILLAREAL CARDENAS	0.00	1,148.40	2,296.80	1,148.40	0.00	0.00
LUIS GILBERTO PEREZ DE LEON ESPINOZA	0.00	2,099.83	0.00	0.00	0.00	2,099.83
MARIA CONCEPCION GOSCH MAASBERG	0.00	3,520.00	0.00	0.00	0.00	3,520.00
RAFAEL GARCIA GALINDO	0.00	40,872.58	0.00	0.00	0.00	40,872.58
SALVADOR FUENTES PEDROZA	0.00	2,570.00	0.00	0.00	0.00	2,570.00
MARIA TERESA CASTELLANOS REGALADO	0.00	11,600.00	0.00	0.00	0.00	11,600.00
ANDRES MENDEZ FLORES	0.00	10,160.00	0.00	0.00	0.00	10,160.00
JAVIER ORTIZ LONDAIZ	0.00	5,364.00	0.00	0.00	0.00	5,364.00
NETZAHUALCOYOTL AMEZCUA RENTERIA	0.00	180,368.32	0.00	0.00	0.00	180,368.32
MIGUEL AVALOS VERDUZCO	0.00	8,216.00	0.00	0.00	0.00	8,216.00
MOLINA SANTOS ANA YOLANDA	0.00	777.20	0.00	0.00	0.00	777.20
OSCAR RIVERA PACHECO	0.00	11,600.00	0.00	0.00	0.00	11,600.00




MUNICIPIO DE COQUIMATLAN, COL.
Sistema Integral de Contabilidad Gubernamental
ANALISIS DE SALDOS CONTABLES
DEL 1 DE MARZO AL 31 DE MARZO DE 2021

Descripción	Saldo Anterior		Movimientos		Saldo Actual	
	Debe	Haber	Debe	Haber	Debe	Haber
ESTEBAN MARTINEZ ORTEGA	0.00	0.00	7,076.00	7,076.00	0.00	0.00
GOBIERNO DEL ESTADO DE COLIMA	6,481.12	0.00	36,012.00	50,611.00	0.00	8,117.88
MA. CARMEN RAMIREZ BARRERA	0.00	52,500.00	0.00	0.00	0.00	52,500.00
PEDRO PUENTE PEREZ	0.00	2,099.60	0.00	0.00	0.00	2,099.60
SALVADOR PEREZ RAMOS	0.00	4,060.00	0.00	0.00	0.00	4,060.00
H. AYUNTAMIENTO DE COQUIMATLAN, COLIMA	730,000.00	0.00	0.00	0.00	730,000.00	0.00
RAFAEL MENDOZA GODINEZ	0.00	16,000.00	0.00	0.00	0.00	16,000.00
ANTONIO WALBERTO FLORES GARCIA	0.00	9,089.99	0.00	0.00	0.00	9,089.99
CERVEZAS CUAUHEMOC MOCTEZUMA. S.A DE C.V.	0.00	18,405.47	0.00	0.00	0.00	18,405.47
DARIO MORALES JIMENEZ	0.00	15,960.00	0.00	0.00	0.00	15,960.00
FIDELINA HERNANDEZ MAGAÑA	0.00	4,000.00	0.00	0.00	0.00	4,000.00
M. ELENA MICHEL FLORES	0.00	3,700.00	0.00	0.00	0.00	3,700.00
INTERMEDIA SISTEM S.A. DE C.V.	0.00	28,600.00	0.00	0.00	0.00	28,600.00
LILIA GUADALUPE ESCOTO MAGAÑA	0.00	5,716.99	0.00	0.00	0.00	5,716.99
ABDON ROLON MACIEL	0.00	4,000.00	0.00	0.00	0.00	4,000.00
MAPFRE TEPEYAC, S.A.	0.00	15,986.65	0.00	0.00	0.00	15,986.65
MA. DEL ROSARIO GUERRERO MEJIA	0.00	580.00	0.00	0.00	0.00	580.00
JOSE ANTONIO REYES GODINEZ	0.00	36,303.38	0.00	0.00	0.00	36,303.38
JEVER RODRIGUEZ LLAMAS	0.00	690.00	0.00	0.00	0.00	690.00
LUIS FRANCISCO LOPEZ MONTAÑO	0.00	41,620.00	0.00	0.00	0.00	41,620.00
MARIA GUADALUPE ROMERO GUZMAN	0.00	4,420.00	0.00	0.00	0.00	4,420.00
PLASENCIA ACUEDUCTO SA DE CV	0.00	895.00	0.00	0.00	0.00	895.00
SEGUROS MAFRE TEPEYAC S.A.	0.00	79,683.70	0.00	0.00	0.00	79,683.70
MARCELINA FLORES VARGAS	0.00	5,500.00	0.00	0.00	0.00	5,500.00
LUIS JORGE ORTIZ PICHARDO	0.00	479.08	0.00	0.00	0.00	479.08
CASA GALLARDO, S.A. DE C.V.	0.00	13,677.56	12,174.20	12,174.20	0.00	13,677.56
CARLOS ENRIQUE MONTES MICHEL	0.00	4,950.00	0.00	0.00	0.00	4,950.00
JOSE FORTUNATO GONZALEZ SOLIS	0.00	6,194.40	0.00	0.00	0.00	6,194.40
ANGEL ALFARO MARTINEZ	0.00	4,710.20	0.00	0.00	0.00	4,710.20
MARIA GUADALUPE AGUILERA LARA	0.00	1,300.00	0.00	0.00	0.00	1,300.00
HENRRY GAUDENCIO TEMA GONZALEZ	0.00	5,380.00	0.00	0.00	0.00	5,380.00
SALVADOR CALVARIO RODRIGUEZ	0.00	208.80	0.00	0.00	0.00	208.80
PROCOMEX COLIMA, S.A. DE C.V.	0.00	533.99	0.00	0.00	0.00	533.99
BLANCA LORENA LLAMAS CONTRERAS	0.00	4,703.05	0.00	0.00	0.00	4,703.05
MARIA DE LOURDES MATA RODRIGUEZ	0.00	1,450.00	0.00	0.00	0.00	1,450.00
INFRA S.A. DE C.V.	0.00	440.92	0.00	0.00	0.00	440.92
YOLANDA MORENO RENTERIA	0.00	556.80	0.00	0.00	0.00	556.80




MUNICIPIO DE COQUIMATLAN, COL.
Sistema Integral de Contabilidad Gubernamental
ANALISIS DE SALDOS CONTABLES
DEL 1 DE MARZO AL 31 DE MARZO DE 2021

Descripción	Saldo Anterior		Movimientos		Saldo Actual	
	Debe	Haber	Debe	Haber	Debe	Haber
FRANCISCO JAVIER REA MINUTO	0.00	45,000.00	0.00	0.00	0.00	45,000.00
ARJA CONSULTORES, S.C.	0.00	71,066.98	0.00	0.00	0.00	71,066.98
AARON PEREZ ORTEGA	0.00	10,440.00	0.00	0.00	0.00	10,440.00
HORACIO NARANJO GARIBAY	0.00	33,060.00	0.00	0.00	0.00	33,060.00
LUIS RINCON AGUILAR	0.00	7,616.00	0.00	0.00	0.00	7,616.00
HUGO ALEJANDRO CASTILLO JUAREZ	0.00	0.00	7,100.00	7,100.00	0.00	0.00
FERNANDO ORTIZ PEREZ	0.00	6,090.00	0.00	0.00	0.00	6,090.00
ENRIQUE MARTINEZ ESPINOZA	0.00	0.00	30,000.00	30,000.00	0.00	0.00
PEREZ DE LA MORA, S.A. DE C.V.	0.00	1,005.96	0.00	0.00	0.00	1,005.96
BMC DE COLIMA, S.A. DE C.V.	0.00	1,320.00	3,307.66	3,307.66	0.00	1,320.00
FESTIMUNDO, S.A. DE C.V.	0.00	232.00	0.00	0.00	0.00	232.00
CESAR BARRETO VIELMAS	0.00	4,176.00	0.00	0.00	0.00	4,176.00
BATERIAS Y ACCESORIOS DE COLIMA, S.A. DE C.V.	0.00	3,757.92	2,080.00	2,080.00	0.00	3,757.92
SUCESORES DE DONACIANO TERRONES SERRANO	0.00	1,025.00	0.00	0.00	0.00	1,025.00
GUILLERMO MUÑOZ OLAGUE	0.00	3,000.00	0.00	0.00	0.00	3,000.00
MA. TERESA TORRES ALCARAZ	0.00	1,650.00	0.00	0.00	0.00	1,650.00
EDGAR VALDIVIA CARBAJAL	0.00	1,800.00	0.00	0.00	0.00	1,800.00
JUAN GABRIEL DE LA VEGA VADILLO	0.00	406.00	0.00	0.00	0.00	406.00
PUCOMA S.C.	0.00	6,700.00	0.00	0.00	0.00	6,700.00
CARLOS CASTILLO HERNANDEZ	0.00	2,900.00	0.00	0.00	0.00	2,900.00
IRMA PATRICIA CRUZ IGLESIAS	0.00	8,700.00	0.00	0.00	0.00	8,700.00
ALICIA VELAZCO VACA	0.00	6,902.00	0.00	0.00	0.00	6,902.00
ELIAS RAMIREZ GALINDO	0.00	8,120.00	0.00	0.00	0.00	8,120.00
OFITEC TECNOLOGIA S.A. DE C.V.	0.00	0.00	32,863.49	74,349.75	0.00	41,486.26
ELECTRONICA SATURNO DE COLIMA, S.A. DE C.V.	0.00	12,045.00	0.00	0.00	0.00	12,045.00
TIENDAS CUPRUM S.A. DE C.V.	0.00	1,578.06	0.00	0.00	0.00	1,578.06
MARTHA OROZCO SANTA ANA	0.00	1,067.20	0.00	0.00	0.00	1,067.20
RAFAEL BATISTA REYES	0.00	6,000.00	0.00	0.00	0.00	6,000.00
FRANCISCO HARO RUIZ	0.00	2,204.00	0.00	0.00	0.00	2,204.00
CARNES ASADAS LAS BRASAS, S.A. DE C.V.	0.00	5,641.00	0.00	0.00	0.00	5,641.00
SUPER TALLERES COLIMA, S.A. DE C.V.	0.00	22,422.80	0.00	0.00	0.00	22,422.80
GUTIERREZ HERNANDEZ ARTURO	0.00	6,000.00	0.00	0.00	0.00	6,000.00
CIS DEL PACIFICO, S.A. DE C.V.	0.00	1,973.16	0.00	0.00	0.00	1,973.16
JOSE ALBERTO ANGUIJANO SILVA	0.00	15,000.00	0.00	0.00	0.00	15,000.00
VICENTE ESPINOZA DENIZ	0.00	22,000.08	0.00	0.00	0.00	22,000.08
JANETH OCEGUERA MENDOZA	0.00	19,894.00	0.00	0.00	0.00	19,894.00
AUTOPARTES JIMENEZ S.A. DE C.V.	0.00	958.64	0.00	0.00	0.00	958.64




MUNICIPIO DE COQUIMATLAN, COL.
Sistema Integral de Contabilidad Gubernamental
ANALISIS DE SALDOS CONTABLES
DEL 1 DE MARZO AL 31 DE MARZO DE 2021

Descripción	Saldo Anterior		Movimientos		Saldo Actual	
	Debe	Haber	Debe	Haber	Debe	Haber
COMUNIDAD FRATERNA POR UNA VIDA MEJOR, I.A.P.	0.00	420.00	0.00	0.00	0.00	420.00
AUTOPARTES ELECTRICAS KIKO S.A. DE C.V.	0.00	5,036.27	0.00	0.00	0.00	5,036.27
VICTORIA OROZCO RANGEL	0.00	31,917.98	0.00	0.00	0.00	31,917.98
CECILIO PIMENTEL OROZCO	0.00	62,645.35	0.00	0.00	0.00	62,645.35
DULCES TIPICOS REGIONALES REYES SA DE CV	0.00	3,357.99	0.00	0.00	0.00	3,357.99
JUAN GABRIEL NUÑEZ BAUTISTA	0.00	108,487.00	0.00	0.00	0.00	108,487.00
SANDRA IVETTE VENEGAS ZEPEDA	0.00	1,920.00	0.00	0.00	0.00	1,920.00
JUAN PIZANO ANDRADE	0.00	1,622.84	0.00	0.00	0.00	1,622.84
BERENICE HERNANDEZ REYES	0.00	1,740.00	0.00	0.00	0.00	1,740.00
GARMU GRUPO ENERGETICOS S.A. DE C.V.	0.00	954,830.02	281,846.97	258,815.56	0.00	931,798.61
GRACIELA GEORGE DENIZ	0.00	1,160.00	0.00	0.00	0.00	1,160.00
SECRETARIA DE HACIENDA Y CREDITO PUBLICO	0.00	0.00	307,925.00	307,925.00	0.00	0.00
VEVIC COMERCIALIZADORA S.A. DE C.V.	0.00	14,655.44	0.00	0.00	0.00	14,655.44
MA. DE LOURDES AZAHEL LLERENAS OROZCO	0.00	7,250.00	0.00	0.00	0.00	7,250.00
7 DOS COMUNICACION S.A. DE C.V.	0.00	2,500.00	0.00	0.00	0.00	2,500.00
HECTOR MANUEL URIBE HERNANDEZ	0.00	19,488.00	0.00	0.00	0.00	19,488.00
JOSE DE JESUS ORNELAS ARREOLA	0.00	2,958.00	0.00	0.00	0.00	2,958.00
CFESUMINISTRADOR DE SERVICIOS BASICOS	0.00	42,520.07	268,744.49	268,744.49	0.00	42,520.07
JESUS MURGUIA ESTRADA	0.00	1,740.00	0.00	0.00	0.00	1,740.00
SANDRA ELIZABET CONTRERAS OCHOA	0.00	5,005.00	0.00	0.00	0.00	5,005.00
OSCAR MARTIN SERRANO GARCIA	0.00	0.00	5,191.00	6,137.59	0.00	946.59
MA ISABEL MARTINEZ GARCIA	0.00	1,999.84	0.00	0.00	0.00	1,999.84
JORGE MANUEL PADILLA CONTRERAS	0.00	300,000.00	0.00	0.00	0.00	300,000.00
JOSE ENRIQUE ANAYA SILVA	0.00	12,400.00	0.00	0.00	0.00	12,400.00
MUNICIPIO DE CUAUHTEMOC COLIMA	0.00	20,000.00	0.00	0.00	0.00	20,000.00
J. JESUS ZAMORA VACA	0.00	8,800.00	0.00	0.00	0.00	8,800.00
BRYAN PALOMINO ANAYA	0.00	18,471.21	0.00	0.00	0.00	18,471.21
CESAR FERNANDO GONZALEZ CERVANTES	0.00	2,088.00	0.00	0.00	0.00	2,088.00
PEDRO PEREZ PRECIADO	0.00	1,500.00	0.00	0.00	0.00	1,500.00
JESUS DANIEL VIRGEN MORENO	0.00	3,294.40	0.00	0.00	0.00	3,294.40
JOSE CRUZ TENE RAMIREZ	0.00	6,380.00	0.00	0.00	0.00	6,380.00
MA. CARMEN GALLEGOS PEREZCHICA	0.00	1,844.40	0.00	0.00	0.00	1,844.40
VILLA HERMOSA GRANJAS SA DE CV	0.00	1,614.00	0.00	0.00	0.00	1,614.00
AZUCENA DE JESUS MENDOZA ZAMORA	0.00	1,400.00	0.00	0.00	0.00	1,400.00
ISAAC HERNANDEZ GARCIA	0.00	0.00	8,774.20	8,774.20	0.00	0.00
J. PEDRO CHIPRES ROMERO	0.00	13,340.00	21,700.00	13,000.00	0.00	4,640.00
LOS NARANJOS CAMPESTRE SA DE CV	0.00	2,696.00	0.00	0.00	0.00	2,696.00




MUNICIPIO DE COQUIMATLAN, COL.
Sistema Integral de Contabilidad Gubernamental
ANALISIS DE SALDOS CONTABLES
DEL 1 DE MARZO AL 31 DE MARZO DE 2021

Descripción	Saldo Anterior		Movimientos		Saldo Actual	
	Debe	Haber	Debe	Haber	Debe	Haber
GUILLERMO RAMIREZ VELASCO	0.00	3,978.80	0.00	0.00	0.00	3,978.80
MELINA VEGA CARRILLO	0.00	19,869.57	0.00	0.00	0.00	19,869.57
GENARO GONZALEZ GAITAN	0.00	0.00	2,528.80	0.00	0.00	0.00
DAVID ANTONIO GARCIA MARTINEZ	0.00	0.00	2,024.00	2,024.00	0.00	0.00
IRMA VENTURA CISNEROS	0.00	0.00	8,750.00	8,750.00	0.00	0.00
JOSE ALFREDO ROCHA RAMIREZ	0.00	0.00	1,275.00	1,275.00	0.00	0.00
SIXE CONSULTORIA LEGAL ESPECIALIZADA SC	0.00	23,200.00	23,200.00	0.00	0.00	0.00
ACEVES CORTES CLEMENTE	0.00	0.00	66,874.00	104,527.60	0.00	37,653.60
RAMON CASTELLANOS BARAJAS	0.00	3,338.00	37,459.60	77,768.60	0.00	43,647.00
VICENTE CONTRERAS VEGA	0.00	0.00	1,305.32	1,305.32	0.00	0.00
RUBEN LOZADA LOPEZ	0.00	0.00	410.23	410.23	0.00	0.00
JOSE MORENO GALVAN	0.00	0.00	31.66	31.66	0.00	0.00
CONSTRUCTORA REYAMA SA DE CV	0.00	0.00	4,080.00	4,080.00	0.00	0.00
JORGE LUIS URIBE GUTIERREZ	0.00	0.00	0.00	5,700.00	0.00	5,700.00
JOSE CUAUHTEM MORENO HERNANDEZ	0.00	0.00	87.54	87.54	0.00	0.00
RAMONA MEZA CUELLAR	0.00	0.00	899.20	899.20	0.00	0.00
PROVEEDORES POR ARRENDAMIENTOS	0.00	23,424.67	0.00	0.00	0.00	23,424.67
BEAS CORONA EMIMA	0.00	3,033.00	0.00	0.00	0.00	3,033.00
EDITH CASTILLO ESPINOSA	0.00	1,000.00	0.00	0.00	0.00	1,000.00
LEPE HERRERA JOSE ANTONIO	0.00	3,213.20	0.00	0.00	0.00	3,213.20
CASTAÑEDA DOZAL ADELINA	0.00	2,262.00	0.00	0.00	0.00	2,262.00
CASTAÑEDA DOZAL GUSTAVO	0.00	13,076.47	0.00	0.00	0.00	13,076.47
SERRANO AHUMADA RAMON	3,000.00	0.00	0.00	0.00	3,000.00	0.00
LETICIA MONTES RAMIREZ	0.00	3,840.00	0.00	0.00	0.00	3,840.00
ADEFAS	6,160,957.58	0.00	3,234.08	3,234.08	6,160,957.58	0.00
ADEFAS	6,160,957.58	0.00	3,234.08	3,234.08	6,160,957.58	0.00
CONTRATISTAS POR OBRAS PÚBLICAS POR PAGAR A CORTO PLAZO	0.00	2,032,631.85	1,793,097.28	39,195.34	0.00	278,729.91
CONTRATISTAS DE OBRAS DE PRESUPUESTO ANUAL	0.00	661,221.86	428,017.60	39,195.34	0.00	272,399.60
CONTRATISTAS DE OBRA PÚBLICA CON RECURSOS FAISM	0.00	374,882.19	133,781.26	5,504.30	0.00	246,605.23
ANA MARIA QUIROZ RODRIGUEZ	0.00	155.00	5,504.30	5,504.30	0.00	155.00
EDGAR RENE CRUZ BENAVIDES	20,000.00	0.00	0.00	0.00	20,000.00	0.00
CORPORATIVO ELECTRICO TAPATIO, S.A. DE C.V.	0.00	54,346.00	0.00	0.00	0.00	54,346.00
SIGPOT	0.00	212,104.23	0.00	0.00	0.00	212,104.23
DESARROLLO DE INFRAESTRUCTURA ELECTRICA Y CIVIL FL S.A. DE C.V.	0.00	128,276.96	128,276.96	0.00	0.00	0.00



MUNICIPIO DE COQUIMATLAN, COL.
 Sistema Integral de Contabilidad Gubernamental
ANALISIS DE SALDOS CONTABLES
DEL 1 DE MARZO AL 31 DE MARZO DE 2021

Descripción	Saldo Anterior		Movimientos		Saldo Actual	
	Debe	Haber	Debe	Haber	Debe	Haber
CONTRATISTAS DE OBRA PÚBLICA CON RECURSOS TRANSFERIDOS DEL PROGRAMA FOPEDEP	0.00	286,339.67	294,236.34	33,691.04	0.00	25,794.37
CASTILLO TRINIDAD Y ASOCIADOS S.A DE C.V.	0.00	10,274.05	0.00	0.00	0.00	10,274.05
AZTECAS CONSORCIO INDUSTRIAL S.A DE C.V.	0.00	754.00	0.00	0.00	0.00	754.00
GRUPO CONSTRUCTOR EDICSE S.A DE C.V.	0.00	125,542.32	125,542.32	0.00	0.00	0.00
VOSITTECH DE MEXICO S.A DE C.V.	0.00	4,831.40	13,744.84	33,691.04	0.00	24,777.60
JESUS MENDOZA DE HOYOS	10.00	0.00	0.00	0.00	10.00	0.00
CONSTRUCCIONES MARAL FD SA DE CV	0.00	154,949.18	154,949.18	0.00	0.00	0.00
EXCAVACIONES PROFESIONALES, S.A. DE C.V.	10,001.28	0.00	0.00	0.00	10,001.28	0.00
CONTRATISTAS DE OBRA	0.00	1,371,409.99	1,365,079.68	0.00	0.00	6,330.31
FRANCISCO ELIZALDE TREJO	0.00	1,296.72	0.00	0.00	0.00	1,296.72
JEMEHO SA DE CV	0.00	5,033.59	0.00	0.00	0.00	5,033.59
MORALES ARMENTA CONSTRUCCIONES S.A DE C.V.	0.00	612,242.82	612,242.82	0.00	0.00	0.00
SERGIO GARCIA ALCARAZ	0.00	395,666.04	395,666.04	0.00	0.00	0.00
NOE ALEJANDRO GOMEZ BAZAN	0.00	66,059.34	66,059.34	0.00	0.00	0.00
GRUPO VIDRIERO DEL PACIFICO S.A. DE C.V.	0.00	291,111.48	291,111.48	0.00	0.00	0.00
TRANSFERENCIAS OTORGADAS POR PAGAR A CORTO PLAZO	0.00	322,470.83	668,895.72	598,333.33	0.00	251,908.44
TRANSFERENCIAS INTERNAS OTORGADAS A ENTIDADES PARAESTATALES/PARAMUNICIPALES NO EMPRESARIALES Y NO FINANCIERAS	0.00	129,000.00	0.00	0.00	0.00	129,000.00
AGUSTIN GEORGE GALLARDO	15,000.00	0.00	0.00	0.00	15,000.00	0.00
JOSE GUADALUPE BENAVIDES FLORIAN	0.00	144,000.00	0.00	0.00	0.00	144,000.00
AYUDAS SOCIALES A PERSONAS FISICAS	0.00	23,404.00	15,000.00	15,000.00	0.00	23,404.00
PAULINA VALENCIA CORTES	0.00	5,000.00	0.00	0.00	0.00	5,000.00
MA DEL SOCORRO HUERTA VAZQUEZ	0.00	16,200.00	4,500.00	4,500.00	0.00	16,200.00
FLORENCIO MENDEZ GUTIERREZ	0.00	8,300.00	0.00	0.00	0.00	8,300.00
MARIA DOLORES OLIVARES MICHEL	0.00	8,000.00	0.00	0.00	0.00	8,000.00
MARIA DOLORES OLIVARES MICHEL	8,000.00	0.00	0.00	0.00	8,000.00	0.00
SUSANA LETICIA HDEZ. RODRIGUEZ	1,800.00	0.00	0.00	0.00	1,800.00	0.00
MARIA CARDENAS OCARANZA	1,500.00	0.00	0.00	0.00	1,500.00	0.00
MUNGUJA LOPEZ ANA MARIA	3,000.00	0.00	0.00	0.00	3,000.00	0.00
ESPINOZA GOMEZ GLORIA MARINA	2,500.00	0.00	0.00	0.00	2,500.00	0.00
JUAN ROSARIO PALACIOS GONZÁLEZ	2,000.00	0.00	0.00	0.00	2,000.00	0.00
MAGAÑA RODRIGUEZ FRANCISCO	570.00	0.00	0.00	0.00	570.00	0.00
CORTES AVALOS MARIO	0.00	1,680.00	0.00	0.00	0.00	1,680.00
JOSE LUIS CONTRERAS DE JESUS	2,800.00	0.00	0.00	0.00	2,800.00	0.00




MUNICIPIO DE COQUIMATLAN, COL.
Sistema Integral de Contabilidad Gubernamental
ANALISIS DE SALDOS CONTABLES
DEL 1 DE MARZO AL 31 DE MARZO DE 2021

Descripción	Saldo Anterior		Movimientos		Saldo Actual	
	Debe	Haber	Debe	Haber	Debe	Haber
MIGUEL LEON BALTAZAR	4,500.00	0.00	0.00	0.00	4,500.00	0.00
JOAQUIN LARIOS NERI	0.00	2,494.00	0.00	0.00	0.00	2,494.00
ERIKA ORTEGA MONJE	0.00	0.00	1,000.00	1,000.00	0.00	0.00
ELENA LOPEZ REYES	0.00	400.00	0.00	0.00	0.00	400.00
ANDREA JOSELIN MARTINEZ SANCHEZ	0.00	1,000.00	0.00	0.00	0.00	1,000.00
DAMASO MENDOZA GOMEZ	0.00	1,000.00	0.00	0.00	0.00	1,000.00
HUMBERTO MANUEL ROSADO ARAUJO	0.00	1,000.00	0.00	0.00	0.00	1,000.00
JESUS ALBERTO RENTERIA GUTIERREZ	0.00	1,000.00	0.00	0.00	0.00	1,000.00
JORGE VILLASEÑOR CARDENAS	0.00	1,000.00	0.00	0.00	0.00	1,000.00
JOSE MARIA CASTELLANOS HERNANDEZ	0.00	1,000.00	0.00	0.00	0.00	1,000.00
EDUARDO PAULINO BARRETO CAMPOS	0.00	2,000.00	0.00	0.00	0.00	2,000.00
CRISTINA GUTIERREZ RODRIGUEZ	0.00	0.00	2,000.00	2,000.00	0.00	0.00
ANGELICA ELIZABETH BARRAGAN RAMIREZ	0.00	0.00	2,000.00	2,000.00	0.00	0.00
TIARE VERONICA CERVANTES GUTIERREZ	0.00	0.00	4,000.00	4,000.00	0.00	0.00
MA. SOLEDAD CRUZ OROZCO	0.00	0.00	1,500.00	1,500.00	0.00	0.00
AYUDAS SOCIALES A INSTITUCIONES	0.00	170,066.83	653,895.72	583,333.33	0.00	99,504.44
DIF MUNICIPAL COQUIMATLAN	0.00	41,434.03	653,895.72	583,333.33	29,128.36	0.00
PATRONATO DEL CUERPO DE BOMBEROS COLIMA .A.C.	0.00	128,632.80	0.00	0.00	0.00	128,632.80
RETENCIONES Y CONTRIBUCIONES POR PAGAR A CORTO PLAZO	0.00	23,222,690.02	1,058,928.50	980,225.03	0.00	23,143,986.55
RETENCIONES A CONTRATISTAS Y PROVEEDORES	0.00	1,840,889.88	0.00	3,410.92	0.00	1,844,300.80
RETENCIONES A CONTRATISTAS	0.00	1,840,889.88	0.00	3,410.92	0.00	1,844,300.80
0.05 % INSPECCION Y VIGILANCIA (EJERCICIO 2017 Y ANTERIORES)	0.00	388,966.47	0.00	0.00	0.00	388,966.47
0.05% CONSTRUCCION Y MANTENIMIENTO (EJERCICIO 2017 Y ANTERIORES)	0.00	241,453.24	0.00	0.00	0.00	241,453.24
1 % DE OBRAS DE BENEFICIO SOCIAL (EJERCICIO 2017 Y ANTERIORES)	0.00	591,803.79	0.00	0.00	0.00	591,803.79
0.05% C.M.I.C. (EJERCICIO 2017 Y ANTERIORES)	0.00	39,089.72	0.00	0.00	0.00	39,089.72
2 AL MILLAR (EJERCICIO 2017 Y ANTERIORES)	0.00	129,482.83	0.00	0.00	0.00	129,482.83
.1 % AUDITORIA SUPERIOR DE LA FEDERACION (EJERCICIO 2017 Y ANTERIORES)	0.00	20,182.75	0.00	0.00	0.00	20,182.75
5% AL MILL. INSPECCION Y VIGILANCIA SEFUPU (EJERCICIO 2017 Y ANTERIORES)	0.00	4,284.37	0.00	0.00	0.00	4,284.37
5\$ AL MILL. MANTENIMNETO DE AREAS RECREATIVAS (EJERCICIO 2017 Y ANTERIORES)	0.00	6,365.48	0.00	0.00	0.00	6,365.48
5 AL MILLAR CONSTRUCCION Y	0.00	161,911.33	0.00	1,705.46	0.00	163,616.79




MUNICIPIO DE COQUIMATLAN, COL.
Sistema Integral de Contabilidad Gubernamental
ANALISIS DE SALDOS CONTABLES
DEL 1 DE MARZO AL 31 DE MARZO DE 2021

Descripción	Saldo Anterior		Movimientos		Saldo Actual	
	Debe	Haber	Debe	Haber	Debe	Haber
MANTENIMIENTO DE AREAS RECREATIVAS						
FAIS - 5 AL MILLAR CONSTRUCCION Y MANTENIMIENTO DE AREAS RECREATIVAS	0.00	88,337.83	0.00	1,705.46	0.00	90,043.29
PROYECTOS REGIONALES - 5 AL MILLAR CONSTRUCCION Y MANTENIMIENTO DE AREAS RECREATIVAS	0.00	50,332.09	0.00	0.00	0.00	50,332.09
PROAGUA APAUR-5 AL MILLAR CONSTRUCCION Y MANTENIMIENTO DE AREAS RECREATIVAS	0.00	10,334.21	0.00	0.00	0.00	10,334.21
PROAGUA APARURAL-5 AL MILLAR CONSTRUCCION Y MANTENIMIENTO DE AREAS RECREATIVAS	0.00	12,907.20	0.00	0.00	0.00	12,907.20
5 AL MILLAR INSPECCION Y VIGILANCIA	0.00	222,547.66	0.00	1,705.46	0.00	224,253.12
FAIS - 5 AL MILLAR INSPECCION Y VIGILANCIA	0.00	148,974.16	0.00	1,705.46	0.00	150,679.62
PROYECTOS REGIONALES - 5 AL MILLAR INSPECCION Y VIGILANCIA	0.00	50,332.09	0.00	0.00	0.00	50,332.09
PROAGUA APAUR-5 AL MILLAS INPSECCION Y VIGILANCIA	0.00	10,334.21	0.00	0.00	0.00	10,334.21
PROAGUA APARURAL-5 AL MILLAR INSPECCION Y VIGILANCIA	0.00	12,907.20	0.00	0.00	0.00	12,907.20
RETENCION POR PENALIZACION DE OBRA	0.00	34,802.24	0.00	0.00	0.00	34,802.24
RETENCION POR PENALIZACION DE OBRA	0.00	34,802.24	0.00	0.00	0.00	34,802.24
RETENCIONES SOBRE REMUNERACIONES AL PERSONAL, DISTINTAS A IMPUESTOS	0.00	7,145,421.05	488,368.19	493,406.12	0.00	7,150,458.98
RETENCIONES POR PRÉSTAMOS DE LA DIRECCIÓN DE PENSIONES	0.00	3,262,009.21	0.00	236,715.23	0.00	3,498,724.44
RETENCIONES POR CUOTAS Y APORTACIONES SINDICALES	0.00	5,850,408.78	0.00	0.00	0.00	5,850,408.78
CUOTA SINDICAL	1,847,478.46	0.00	0.00	0.00	1,847,478.46	0.00
10% FONDO DE AHORRO	0.00	5,266,633.33	0.00	0.00	0.00	5,266,633.33
DESCUENTO SINDICAL	0.00	2,094,497.91	0.00	0.00	0.00	2,094,497.91
BONO DE AHORRO	0.00	336,756.00	0.00	0.00	0.00	336,756.00
RETENCIONES POR PENSIONES ALIMENTICIAS	184,232.16	0.00	19,209.79	19,209.79	184,232.16	0.00
RETENCION VIA NOMINA PENSION ALIMENTICIA	184,232.16	0.00	19,209.79	19,209.79	184,232.16	0.00
OTRAS RETENCIONES VÍA NÓMINA	1,782,764.78	0.00	469,158.40	237,481.10	2,014,442.08	0.00
INFONACOT	193,350.57	0.00	0.00	0.00	193,350.57	0.00
PROMOBIEN	98,050.45	0.00	0.00	0.00	98,050.45	0.00
PRESTAMO EMPRESA	0.00	11,142.96	0.00	0.00	0.00	11,142.96
PRESTAMO CAJA 15 DE MAYO	0.00	14,787.00	0.00	0.00	0.00	14,787.00
PROGRAMA APOYO	0.00	188,470.00	0.00	0.00	0.00	188,470.00
SEGURO DE VIDA	0.00	348,258.78	0.00	0.00	0.00	348,258.78




MUNICIPIO DE COQUIMATLAN, COL.
Sistema Integral de Contabilidad Gubernamental
ANÁLISIS DE SALDOS CONTABLES
DEL 1 DE MARZO AL 31 DE MARZO DE 2021

Descripción	Saldo Anterior		Movimientos		Saldo Actual	
	Debe	Haber	Debe	Haber	Debe	Haber
PRESTAMO CAJA POPULAR LA PROVIDENCIA	0.00	618,791.80	0.00	0.00	0.00	618,791.80
RETENCIONES PARA EL PARTIDO	0.00	626,217.19	0.00	0.00	0.00	626,217.19
DESCUENTOS NOMINALES	3,299,031.49	0.00	469,158.40	237,481.10	3,530,708.79	0.00
RETENCIONES SOBRE REMUNERACIONES AL PERSONAL POR ISR POR ENTERAR	0.00	14,497,906.90	307,925.00	300,151.67	0.00	14,490,133.57
RETENCIÓN DE IMPUESTO SOBRE LA RENTA	0.00	14,678,310.18	307,925.00	300,151.67	0.00	14,670,536.85
PAGO DE SUBSIDIO AL EMPLEO	180,403.28	0.00	0.00	0.00	180,403.28	0.00
CONTRIBUCIONES FEDERALES	261,527.81	0.00	262,635.31	183,256.32	340,906.80	0.00
INSTITUTO MEXICANO DEL SEGURO SOCIAL	261,527.81	0.00	262,635.31	183,256.32	340,906.80	0.00
DEVOLUCIONES DE LA LEY DE INGRESO POR PAGAR A CORTO PLAZO	1,038.86	0.00	0.00	0.00	1,038.86	0.00
DEVOLUCIONES A LA LEY DE INGRESOS DEL EJERCICIO ACTUAL	1,038.86	0.00	0.00	0.00	1,038.86	0.00
PAULA DELIA CASTILLO ANGULO	118.16	0.00	0.00	0.00	118.16	0.00
MANUEL ALFONSO DE JESUS MORALES	920.70	0.00	0.00	0.00	920.70	0.00
OTRAS CUENTAS POR PAGAR A CORTO PLAZO	0.00	6,548,819.19	127,350.14	21,625.97	0.00	6,443,095.02
OTORGADOS A EMPLEADOS Y FUNCIONARIOS	0.00	7,019,651.01	105,724.17	0.00	0.00	6,913,926.84
CUENTAS POR PAGAR A FUNCIONARIOS	0.00	6,469,947.16	105,724.17	0.00	0.00	6,364,222.99
PROVISION AGUINALDO DE CONFIANZA	34,378.76	0.00	0.00	0.00	34,378.76	0.00
PROVISION APOYOS DE CABILDO	0.00	491,669.36	0.00	0.00	0.00	491,669.36
PROVISION DE PRESTACIONES PENDIENTES DE CUBRIR 2014	0.00	3,593,369.43	88,524.17	0.00	0.00	3,504,845.26
PROVISION DE NOMINAS	0.00	4,352,402.33	0.00	0.00	0.00	4,352,402.33
PROVISIONES PENDIENTE DE CUBRIR 2016 (PERSONAL)	2,158,269.64	0.00	17,200.00	0.00	2,175,469.64	0.00
COMPENSACIONES POR PAGAR	0.00	154,095.66	0.00	0.00	0.00	154,095.66
PROVISION POR PAGAR NOMINAS	0.00	71,058.78	0.00	0.00	0.00	71,058.78
CUENTAS POR PAGAR A OTROS TRABAJADORES	0.00	549,703.85	0.00	0.00	0.00	549,703.85
SUELDOS POR PAGAR	0.00	549,703.85	0.00	0.00	0.00	549,703.85
PAGO POR RETENCIONES DE SERVICIOS PERSONALES	470,831.82	0.00	21,625.97	21,625.97	470,831.82	0.00
ENRIQUE ALEJANDRO PRECIADO URISTA	0.00	211,786.92	0.00	0.00	0.00	211,786.92
CAJA POPULAR LA PROVIDENCIA	455,123.02	0.00	0.00	0.00	455,123.02	0.00
CAJA POPULAR 15 DE MAYO SC DE AP DE RL DE CV	8,077.00	0.00	0.00	0.00	8,077.00	0.00
OFELIA ANTONIO OCARANZA	500.00	0.00	0.00	0.00	500.00	0.00
MA. CARMEN NUÑEZ ESPINOZA	0.00	1,757.67	5,225.65	5,225.65	0.00	1,757.67
RETENCION ELABORACION DEL PLAN DE PREVISION	219,531.39	0.00	0.00	0.00	219,531.39	0.00



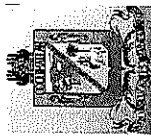
MUNICIPIO DE COQUIMATLAN, COL.
Sistema Integral de Contabilidad Gubernamental
ANALISIS DE SALDOS CONTABLES
DEL 1 DE MARZO AL 31 DE MARZO DE 2021

Descripción	Saldo Anterior		Movimientos		Saldo Actual	
	Debe	Haber	Debe	Haber	Debe	Haber
SOCIAL						
MAYRA LIZETH MARIANO REBOLLEDO	1,145.00	0.00	0.00	0.00	1,145.00	0.00
SANDRA AZUCENA ALELHI RAMIREZ GUZMAN	0.00	0.00	3,611.40	3,611.40	0.00	0.00
KARLA ISABEL COBIAN GARCIA	0.00	0.00	1,288.48	1,288.48	0.00	0.00
GUADALUPE DEL ROSARIO HUERTA VAZQUEZ	0.00	0.00	7,294.55	7,294.55	0.00	0.00
SAMANTHA GUADALUPE MEJIA ROSALES	0.00	0.00	1,945.00	1,945.00	0.00	0.00
ANGEL MISSAEL VAZQUEZ MARTINEZ	0.00	0.00	2,260.89	2,260.89	0.00	0.00
DOCUMENTOS POR PAGAR A CORTO PLAZO	0.00	74,274.31	0.00	0.00	0.00	74,274.31
OTROS DOCUMENTOS POR PAGAR A CORTO PLAZO	0.00	74,274.31	0.00	0.00	0.00	74,274.31
NOTIFICADORES 2009	0.00	29,744.95	0.00	0.00	0.00	29,744.95
MA GUADALUPE MENDOZA	0.00	750.00	0.00	0.00	0.00	750.00
ROCIO HERNANDEZ FRAUSTOS	0.00	2,699.01	0.00	0.00	0.00	2,699.01
RAMONA VELASCO ARMENTA	1,500.00	0.00	0.00	0.00	1,500.00	0.00
MA ISABEL MARTINEZ JIMENEZ	0.00	1,999.84	0.00	0.00	0.00	1,999.84
FERMIN OROZCO LOMELI	0.00	99.20	0.00	0.00	0.00	99.20
MA CANDELARIA SUAREZ VARGAS	800.00	0.00	0.00	0.00	800.00	0.00
ROSA ELENA CARDENAS	0.00	140.00	0.00	0.00	0.00	140.00
FIDELINA LEMUS GONZALEZ	0.00	600.00	0.00	0.00	0.00	600.00
ENRIQUE CARDENAS CERVANTES	0.00	12.43	0.00	0.00	0.00	12.43
AGUSTIN GEORGE GALLARDO	0.00	15,000.00	0.00	0.00	0.00	15,000.00
MA ROSARIO LARIOS ROSALES	200.00	0.00	0.00	0.00	200.00	0.00
ELVIRA OLIVERA MENDOZA	0.00	800.00	0.00	0.00	0.00	800.00
JOSE CUAHUTEMOC MORENO	0.00	800.00	0.00	0.00	0.00	800.00
LUIS ALFONSO GARCIA CAMPOS	500.00	0.00	0.00	0.00	500.00	0.00
GUADALUPE BALLESTROS	0.00	600.00	0.00	0.00	0.00	600.00
ROBERTO RUIZ DIAS	0.00	800.00	0.00	0.00	0.00	800.00
CELIA DIAZ OROZCO	0.00	1,850.00	0.00	0.00	0.00	1,850.00
LUCIA MENDEZ GUTIERREZ	100.00	0.00	0.00	0.00	100.00	0.00
MA ELENA RODRIGUEZ CAMPOS	0.00	100.00	0.00	0.00	0.00	100.00
OMAR RIOS LARIOS	0.00	1,000.00	0.00	0.00	0.00	1,000.00
MA GUADALUPE GALVAN LOPEZ	0.00	950.01	0.00	0.00	0.00	950.01
FRANCISCO RAMOS ORTEGA	0.00	900.00	0.00	0.00	0.00	900.00
EZEQUIEL CONTRERAS VENEGAS	0.00	500.00	0.00	0.00	0.00	500.00
MANUEL EUDAVE SOTO	100.00	0.00	0.00	0.00	100.00	0.00
RAFAEL CASTELLANOS PERALTA	0.00	2,350.00	0.00	0.00	0.00	2,350.00
FELIPE JIMENEZ MONJE	200.00	0.00	0.00	0.00	200.00	0.00
HONORIA PERALTA LARA	0.00	150.00	0.00	0.00	0.00	150.00




MUNICIPIO DE COQUIMATLAN, COL.
Sistema Integral de Contabilidad Gubernamental
ANALISIS DE SALDOS CONTABLES
DEL 1 DE MARZO AL 31 DE MARZO DE 2021

Descripción	Saldo Anterior		Movimientos		Saldo Actual	
	Debe	Haber	Debe	Haber	Debe	Haber
J JESUS ESPINOZA SALAZAR	0.00	2,594.66	0.00	0.00	0.00	2,594.66
RAFAEL GOMEZ CEJA	0.00	200.00	0.00	0.00	0.00	200.00
JOSE GONZALEZ BARRAGAN	0.00	1,000.00	0.00	0.00	0.00	1,000.00
JAIME OSORIO GONZALEZ	0.00	5,500.00	0.00	0.00	0.00	5,500.00
FIDELINA ROJAS GUTIERREZ	200.00	0.00	0.00	0.00	200.00	0.00
LINO MENDEZ VILLANUEVA	0.00	400.00	0.00	0.00	0.00	400.00
GENOVEVA MENDEZ VILLANUEVA	0.00	400.00	0.00	0.00	0.00	400.00
LILIA LORENA SANCHEZ	0.20	0.00	0.00	0.00	0.20	0.00
HECTOR HERNANDEZ ARMENTA	37.62	0.00	0.00	0.00	37.62	0.00
GLENDA MONTES DIAZ	0.00	1,263.25	0.00	0.00	0.00	1,263.25
YOLANDA MEJIA NAVARRO	0.00	0.10	0.00	0.00	0.00	0.10
RICARDO CAMPOS FIGUEROA	800.00	0.00	0.00	0.00	800.00	0.00
ROSALINA LOMELI TOMAS	0.00	850.00	0.00	0.00	0.00	850.00
BERTHA VALENCIA MORALES	0.00	400.00	0.00	0.00	0.00	400.00
MARIA DEL CARMEN RANGEL	100.00	0.00	0.00	0.00	100.00	0.00
MA ELVA AGUILAR BEAZ	0.00	200.00	0.00	0.00	0.00	200.00
SANDRA DECENA RAMIREZ	200.00	0.00	0.00	0.00	200.00	0.00
FIDEL LARIOS BERBEN	0.00	400.00	0.00	0.00	0.00	400.00
MARIA DIANA BLAKE	0.00	500.00	0.00	0.00	0.00	500.00
MARTHA AIDE PANDURO CORTES	0.00	113.59	0.00	0.00	0.00	113.59
JOSE JUAN COBIAN SANCHEZ	0.00	119.00	0.00	0.00	0.00	119.00
INEZ BERBEN GARCIA	0.00	800.00	0.00	0.00	0.00	800.00
VICTOR MAGALLAN BECERRA	0.00	200.00	0.00	0.00	0.00	200.00
HILDA GONZALEZ CISNEROS	500.00	0.00	0.00	0.00	500.00	0.00
MARTHA MACIAS CHAVEZ	0.00	350.00	0.00	0.00	0.00	350.00
RAMIRO BERTO AGUILAR	0.00	50.00	0.00	0.00	0.00	50.00
YOLANDA ROSALES NAVARRO	0.00	200.00	0.00	0.00	0.00	200.00
VICTOR MAGALLAN DECENA	200.00	0.00	0.00	0.00	200.00	0.00
LETICIA MENDEZ GUTIERREZ	0.00	100.00	0.00	0.00	0.00	100.00
PEDRO BENITEZ FLORES	0.00	200.00	0.00	0.00	0.00	200.00
MARIA DEL ROSARIO MEDINA	1,000.00	0.00	0.00	0.00	1,000.00	0.00
SILVIA LOPEZ SUAREZ	0.00	500.00	0.00	0.00	0.00	500.00
ENRIQUETA LARIOS CERVANTES	0.00	100.00	0.00	0.00	0.00	100.00
MARIA DEL CARMEN RUIZ	0.00	100.00	0.00	0.00	0.00	100.00
GILBERTO TORRES GONZALEZ	0.00	300.00	0.00	0.00	0.00	300.00
APOLINAR CARDENAS CISNEROS	0.00	13.00	0.00	0.00	0.00	13.00
SERGIO MENDEZ BAUTISTA	0.00	200.00	0.00	0.00	0.00	200.00




MUNICIPIO DE COQUIMATLAN, COL.
Sistema Integral de Contabilidad Gubernamental
ANÁLISIS DE SALDOS CONTABLES
DEL 1 DE MARZO AL 31 DE MARZO DE 2021

Descripción	Saldo Anterior		Movimientos		Saldo Actual	
	Debe	Haber	Debe	Haber	Debe	Haber
MARIA DE JESUS CASTILLO	77.75	0.00	0.00	0.00	77.75	0.00
MARIA SILVIA CANO VILLA	0.00	500.00	0.00	0.00	0.00	500.00
MARIA AURORA NEGRETE	0.00	500.00	0.00	0.00	0.00	500.00
PEDRO GAMBOA BAUTISTA	0.00	200.00	0.00	0.00	0.00	200.00
JOSE RAMON ALVARADO	0.00	200.00	0.00	0.00	0.00	200.00
ANTONIO GOMEZ ARTEAGA	0.00	400.00	0.00	0.00	0.00	400.00
YOLANDA HERNANDEZ FIGUEROA	0.00	90.00	0.00	0.00	0.00	90.00
REYNALDO PEÑA REYES	0.00	50.00	0.00	0.00	0.00	50.00
RAFAEL RUIZ PEREZ	0.00	500.00	0.00	0.00	0.00	500.00
MARIA DEL CARMEN ROSAS	0.00	300.00	0.00	0.00	0.00	300.00
PORFIRIO MARTINEZ ROMERO	0.00	100.00	0.00	0.00	0.00	100.00
J JESUS NAVARRO LARIOS	0.00	47.84	0.00	0.00	0.00	47.84
FELIPE MARIA BENITES	1,000.00	0.00	0.00	0.00	1,000.00	0.00
MA LUISA MARTINEZ RENTERIA	0.00	3.00	0.00	0.00	0.00	3.00
PORCIÓN A CORTO PLAZO DE LA DEUDA PÚBLICA A LARGO PLAZO	0.00	7,713,501.24	57,409.92	0.00	0.00	7,656,091.32
PORCIÓN A CORTO PLAZO DE LA DEUDA PÚBLICA INTERNA	0.00	7,713,501.24	57,409.92	0.00	0.00	7,656,091.32
PORCIÓN A CP DE LOS PRÉSTAMOS DE LA DEUDA PÚBLICA INTERNA	0.00	7,940,492.11	57,409.92	0.00	0.00	7,883,082.19
PRESTAMO SECRETARIA DE FINANZAS	0.00	6,778,343.42	0.00	0.00	0.00	6,778,343.42
PRESTAMO BANOBRAS ANTICIPO FISM 2013-2015	0.00	1,050,310.76	0.00	0.00	0.00	1,050,310.76
PRESTAMO BANOBRAS CREDITO NO. 7211	0.00	31,316.54	17,074.52	0.00	0.00	14,242.02
PRESTAMO BANOBRAS CREDITO NO. 7178	0.00	80,521.39	40,335.40	0.00	0.00	40,185.99
BANOBRAS	226,990.87	0.00	0.00	0.00	226,990.87	0.00
PRESTAMO CREDITO BANOBRAS	226,990.87	0.00	0.00	0.00	226,990.87	0.00
FONDOS Y BIENES DE TERCEROS EN GARANTÍA Y/O ADMINISTRACIÓN A CORTO PLAZO	0.00	67,319.34	0.00	0.00	0.00	67,319.34
FONDOS EN GARANTÍA A CORTO PLAZO	0.00	67,319.34	0.00	0.00	0.00	67,319.34
DEPOSITOS EN GARANTÍA POR FUNCIONAMIENTO DE ESTABLECIMIENTOS DE BEBIDAS ALCOHÓLICAS	0.00	67,319.34	0.00	0.00	0.00	67,319.34
DEPOSITOS EN GARANTÍA POR FUNCIONAMIENTO DE ESTABLECIMIENTOS DE BEBIDAS ALCOHÓLICAS GLOBAL	0.00	61,556.34	0.00	0.00	0.00	61,556.34
ELVA FUENTES LAGOS	0.00	665.00	0.00	0.00	0.00	665.00
JUAN MUÑOZ TOSCANO	0.00	665.00	0.00	0.00	0.00	665.00
RIGOBERTO CERVERA LEON	0.00	665.00	0.00	0.00	0.00	665.00
MA GUADALUPE COBIAN	0.00	941.00	0.00	0.00	0.00	941.00




MUNICIPIO DE COQUIMATLAN, COL.
Sistema Integral de Contabilidad Gubernamental
ANALISIS DE SALDOS CONTABLES
DEL 1 DE MARZO AL 31 DE MARZO DE 2021

Descripción	Saldo Anterior		Movimientos		Saldo Actual	
	Debe	Haber	Debe	Haber	Debe	Haber
MAXIMO VELAZQUEZ MERAZ	0.00	570.00	0.00	0.00	0.00	570.00
MARIO MENDEZ Z Y/O TEC	0.00	977.00	0.00	0.00	0.00	977.00
ROSA ELENA CRUZ LARIOS	0.00	50.00	0.00	0.00	0.00	50.00
CLEMENTE GARCIA MANZANILL	0.00	380.00	0.00	0.00	0.00	380.00
BENITO BALTAZAR OLAGUE	0.00	100.00	0.00	0.00	0.00	100.00
MA GUADALUPE GARCIA PULIDO	0.00	100.00	0.00	0.00	0.00	100.00
MA DEL SOCORRO BARBOSA	0.00	465.00	0.00	0.00	0.00	465.00
IRENE RINCON MONTES	0.00	185.00	0.00	0.00	0.00	185.00
OTROS PASIVOS A CORTO PLAZO	0.00	97,085.12	0.00	0.00	0.00	97,085.12
INGRESOS POR CLASIFICAR	0.00	97,085.12	0.00	0.00	0.00	97,085.12
JESUS OCHOA NEGRETE	0.00	500.00	0.00	0.00	0.00	500.00
ROSA ELENA CARDENAS CERVANTES	0.00	850.00	0.00	0.00	0.00	850.00
ELVIRA OLIVERA MENDEZ	0.00	200.00	0.00	0.00	0.00	200.00
MARTHA PATRICIA CUEVAS	0.00	113.24	0.00	0.00	0.00	113.24
SAMUEL ROSALES	0.00	50.00	0.00	0.00	0.00	50.00
MARIA GUADALUPE VENEGAS CONTRERAS	0.00	883.90	0.00	0.00	0.00	883.90
AGUSTIN GEORGE NAVARRO	0.00	900.00	0.00	0.00	0.00	900.00
MARIA GUADALUPE GALVAN LOPEZ	0.00	1,100.00	0.00	0.00	0.00	1,100.00
ANTONIO GOMEZ GUZMAN	0.00	177.24	0.00	0.00	0.00	177.24
GILBERTO GONZALEZ GUTIERREZ	0.00	177.24	0.00	0.00	0.00	177.24
TERESITA RESENDIZ VELAZQUEZ	0.00	800.00	0.00	0.00	0.00	800.00
MARIA CANDELARIA SUAREZ VARGAS	0.00	650.00	0.00	0.00	0.00	650.00
HERMELINDA EQUIHUA EQUIHUA	0.00	1,033.90	0.00	0.00	0.00	1,033.90
NOHEMI DIAZ TORRES	0.00	1,500.00	0.00	0.00	0.00	1,500.00
GABRIELA PEREZ RAMIREZ	0.00	15,000.00	0.00	0.00	0.00	15,000.00
ELVIRA OLIVERA MENDOZA	0.00	1,477.00	0.00	0.00	0.00	1,477.00
TOMAS GUTIERREZ ALVARADO	0.00	2,755.94	0.00	0.00	0.00	2,755.94
MA DE JESUS VAZQUEZ MUJICA	0.00	300.00	0.00	0.00	0.00	300.00
GUILLERMINA ROMERO REYES	0.00	800.00	0.00	0.00	0.00	800.00
MARIA DEL CARMEN RANGEL SANDOVAL	0.00	1,000.00	0.00	0.00	0.00	1,000.00
HILDA MARBELLA GONZALEZ CISNEROS	0.00	1,033.90	0.00	0.00	0.00	1,033.90
JOSEFINA GALARZA RAMIREZ	0.00	934.00	0.00	0.00	0.00	934.00
IRMA GALLARDO ROJAS	0.00	1,034.00	0.00	0.00	0.00	1,034.00
BERTHA ALICIA FONTES ADRIANO	0.00	150.00	0.00	0.00	0.00	150.00
CONSUELO CISNEROS CARDENAS	0.00	1,034.00	0.00	0.00	0.00	1,034.00
MARIA DEL ROSARIO VEGA MARTINEZ	0.00	1,000.00	0.00	0.00	0.00	1,000.00
MARIA LUISA MARTINEZ RENTERIA	0.00	5,300.00	0.00	0.00	0.00	5,300.00




MUNICIPIO DE COQUIMATLAN, COL.
Sistema Integral de Contabilidad Gubernamental
ANALISIS DE SALDOS CONTABLES
DEL 1 DE MARZO AL 31 DE MARZO DE 2021

Descripción	Saldo Anterior		Movimientos		Saldo Actual	
	Debe	Haber	Debe	Haber	Debe	Haber
JOSE GALLARDO ROJAS	0.00	1,033.90	0.00	0.00	0.00	1,033.90
ANGELES MALDONADO LOMELI	0.00	200.00	0.00	0.00	0.00	200.00
SAMUEL ROSALES GUTIERREZ	0.00	38.62	0.00	0.00	0.00	38.62
JOSEFINA GALVAN RAMIREZ	0.00	100.00	0.00	0.00	0.00	100.00
GUILLERMINA FREGOSO QUIROZ	0.00	1,033.90	0.00	0.00	0.00	1,033.90
ANGELICA MALDONADO LOMELI	0.00	833.90	0.00	0.00	0.00	833.90
MARIA DE JESUS UREÑA	0.00	1,034.00	0.00	0.00	0.00	1,034.00
MARICELA RODRIGUEZ HERNANDEZ	0.00	200.00	0.00	0.00	0.00	200.00
MARIANA FLORES CARBAJAL	0.00	127.24	0.00	0.00	0.00	127.24
J JESUS VAZQUEZ MOJICA	0.00	200.00	0.00	0.00	0.00	200.00
VICTOR MANUEL MAGALLAN DECENA	0.00	1,100.00	0.00	0.00	0.00	1,100.00
MARTHA ANGELICA JIMENEZ MOLINA	0.00	265.82	0.00	0.00	0.00	265.82
BLANCA ESTHELA CARDENAS MARTINEZ	0.00	1,233.90	0.00	0.00	0.00	1,233.90
MARIA TRINIDAD CHAVEZ CARDENAS	0.00	100.00	0.00	0.00	0.00	100.00
HONORJA PERALTA LARA	0.00	1,250.00	0.00	0.00	0.00	1,250.00
OFELIA MARIA BENITEZ	0.00	500.00	0.00	0.00	0.00	500.00
BENJAMIN JURADO ORDAZ	0.00	571.99	0.00	0.00	0.00	571.99
ROCIO HERNANDEZ FRAUSTOS	0.00	500.00	0.00	0.00	0.00	500.00
INEZ BERBEN GARCIA	0.00	100.00	0.00	0.00	0.00	100.00
GUADALUPE BALLESTROS PERALTA	0.00	100.00	0.00	0.00	0.00	100.00
ROQUE HERRERA MERAZ	0.00	300.00	0.00	0.00	0.00	300.00
NOEMI DIAZ TORRES	0.00	2,667.32	0.00	0.00	0.00	2,667.32
MARIA DE JESUS VAZQUEZ MOJICA	0.00	533.90	0.00	0.00	0.00	533.90
GUADALUPE CONTRERAS VENEGAS	0.00	150.00	0.00	0.00	0.00	150.00
RAMONA GUTIERREZ VALENCIA	0.00	950.00	0.00	0.00	0.00	950.00
SERGIO JUSTO	0.00	40.00	0.00	0.00	0.00	40.00
JESUS ARVISU URQUIZA	0.00	78.62	0.00	0.00	0.00	78.62
MARIA DE JESUS CASTILLO FLORES	0.00	177.24	0.00	0.00	0.00	177.24
ROBERTO MEZA RAMOS	0.00	100.00	0.00	0.00	0.00	100.00
JUANA GUERRERO CORTES	0.00	150.00	0.00	0.00	0.00	150.00
TOMAS GUTIERREZ ALVARADO	0.00	2,000.00	0.00	0.00	0.00	2,000.00
MARIA DE JESUS NEGRETE OCHOA	0.00	1,173.34	0.00	0.00	0.00	1,173.34
MARIA ELENA RODRIGUEZ CAMPOS	0.00	88.62	0.00	0.00	0.00	88.62
FRANCISCO SANCHEZ CERVANTES	0.00	50.00	0.00	0.00	0.00	50.00
IRMA YOLANDA PATRICIA RODRIGUEZ VILLA	0.00	30.00	0.00	0.00	0.00	30.00
YOLANDA MEJIA NAVARRO	0.00	354.48	0.00	0.00	0.00	354.48
ENRIQUETA SANTANA LLAMAS	0.00	95.00	0.00	0.00	0.00	95.00




MUNICIPIO DE COQUIMATLAN, COL.
Sistema Integral de Contabilidad Gubernamental
ANALISIS DE SALDOS CONTABLES
DEL 1 DE MARZO AL 31 DE MARZO DE 2021

Descripción	Saldo Anterior		Movimientos		Saldo Actual	
	Debe	Haber	Debe	Haber	Debe	Haber
CONSUELO RINCON	0.00	88.62	0.00	0.00	0.00	88.62
JAIME OSORIO GONZALEZ	0.00	1,500.00	0.00	0.00	0.00	1,500.00
LETICIA RAMOS ORTEGA	0.00	100.00	0.00	0.00	0.00	100.00
YOLANDA ROSALES NAVARRO	0.00	1,000.00	0.00	0.00	0.00	1,000.00
FRANCISCO JAVIER SANCHEZ CERVANTES	0.00	38.62	0.00	0.00	0.00	38.62
MARTHJA MAGDALENA RAMOS	0.00	38.62	0.00	0.00	0.00	38.62
ALMA DELIA VARGAS LAZARIN	0.00	147.70	0.00	0.00	0.00	147.70
MARTHA MAGALLON RAMIREZ	0.00	61.50	0.00	0.00	0.00	61.50
JOSE CUAHUTEMOC MORENO	0.00	1,136.32	0.00	0.00	0.00	1,136.32
MARIA GUADALUPE LOPEZ GALLARDO	0.00	1,033.90	0.00	0.00	0.00	1,033.90
HUGO ENRIQUE DECENA RUIZ	0.00	1,100.00	0.00	0.00	0.00	1,100.00
MARISELA RODRIGUEZ HERNANDEZ	0.00	5,000.00	0.00	0.00	0.00	5,000.00
LEOPOLDO LARIOS TRUJILLO	0.00	200.00	0.00	0.00	0.00	200.00
MARIA MARTHA ROJOS MARTINEZ	0.00	900.00	0.00	0.00	0.00	900.00
PABLO HEREDIA LOPEZ	0.00	118.16	0.00	0.00	0.00	118.16
HUMBERTO ALEJANDRO DECENA RAMIREZ	0.00	250.00	0.00	0.00	0.00	250.00
AURELIO DIAZ CAMPOS	0.00	200.00	0.00	0.00	0.00	200.00
ENRIQUE MATA	0.00	88.62	0.00	0.00	0.00	88.62
JUAN CARLOS MARTINEZ CORTES	0.00	500.00	0.00	0.00	0.00	500.00
PEDRO CALVARIO LOPEZ	0.00	1,000.00	0.00	0.00	0.00	1,000.00
MARIA DE JESUS OCHOA NEGRETE	0.00	3,500.00	0.00	0.00	0.00	3,500.00
NOEMI DIAZ DE LA MORA	0.00	500.00	0.00	0.00	0.00	500.00
OLIVIA VENTURA MORENO	0.00	700.00	0.00	0.00	0.00	700.00
SERGIO JUSTO GARCIA	0.00	48.62	0.00	0.00	0.00	48.62
FRANCISCO RAMOS ORTEGA	0.00	870.00	0.00	0.00	0.00	870.00
MARTIN FLORES CARBAJAL	0.00	50.00	0.00	0.00	0.00	50.00
MARTHA MAGALLAN RAMIREZ	0.00	77.12	0.00	0.00	0.00	77.12
VICENTE MARTINEZ RAMIREZ	0.00	100.00	0.00	0.00	0.00	100.00
MARIA GUADALUPE BALLESTEROS PERALTA	0.00	150.00	0.00	0.00	0.00	150.00
FRANCISCO ORTEGA RAMOS	0.00	100.00	0.00	0.00	0.00	100.00
GUADALUPE PUGA SANDOVAL	0.00	90.65	0.00	0.00	0.00	90.65
JAIME ROSALES RODRIGUEZ	0.00	300.00	0.00	0.00	0.00	300.00
ELEODORO FELIPE CAMOR	0.00	88.00	0.00	0.00	0.00	88.00
MARIA MARTHA MARTINEZ ROJAS	0.00	50.00	0.00	0.00	0.00	50.00
VICENTE MARTINEZ PAREDES	0.00	600.00	0.00	0.00	0.00	600.00
FRANCISCO HINOJOSA	0.00	100.00	0.00	0.00	0.00	100.00
MARIA CANDELARIA JUAREZ VARGAS	0.00	383.90	0.00	0.00	0.00	383.90




MUNICIPIO DE COQUIMATLAN, COL.
Sistema Integral de Contabilidad Gubernamental
ANALISIS DE SALDOS CONTABLES
DEL 1 DE MARZO AL 31 DE MARZO DE 2021

Descripción	Saldo Anterior		Movimientos		Saldo Actual	
	Debe	Haber	Debe	Haber	Debe	Haber
YOLANDA RODRIGUEZ VILLA	0.00	58.62	0.00	0.00	0.00	58.62
J. ASUNCION CONTRERAS DE JESUS	0.00	700.00	0.00	0.00	0.00	700.00
MERCEDES PIZANO RAMOS	0.00	300.00	0.00	0.00	0.00	300.00
FIDEL LARIOS BERBEN	0.00	1,000.00	0.00	0.00	0.00	1,000.00
FRANCISCO JAVIER TOSCANO GUTIERREZ	0.00	400.00	0.00	0.00	0.00	400.00
FRANCISCO RAMOS ORTEGA	0.00	50.00	0.00	0.00	0.00	50.00
MA. ELVA AGUILAR BEAS	0.00	1,050.00	0.00	0.00	0.00	1,050.00
MA. MARTHA ROJAS MARTINEZ	0.00	100.00	0.00	0.00	0.00	100.00
FERNANDO RAMOS ORTEGA	0.00	100.00	0.00	0.00	0.00	100.00
HERIBERTO RUIZ ARAIZA	0.00	600.00	0.00	0.00	0.00	600.00
J.JESUS RAMOS LAZO	0.00	100.00	0.00	0.00	0.00	100.00
NANCY SORAYA FLORES TAGLE	0.00	100.00	0.00	0.00	0.00	100.00
ROBERTO RUIZ ARAIZA	0.00	200.00	0.00	0.00	0.00	200.00
VIRGINIA DE HOYOS BUSTOS	0.00	600.00	0.00	0.00	0.00	600.00
VICTOR REYES SOSA	0.00	5,000.00	0.00	0.00	0.00	5,000.00
JUVENTINO SILVA ESCOBAR	0.00	900.00	0.00	0.00	0.00	900.00
ARACELI DENIZ RAMIREZ	0.00	2,500.00	0.00	0.00	0.00	2,500.00
MARIA GUADALUPE CUEVAS CHAVEZ	0.00	100.00	0.00	0.00	0.00	100.00
IRENE AMANZAR CHAVIRA	0.00	800.00	0.00	0.00	0.00	800.00
PASIVO NO CIRCULANTE	0.00	7,737,097.67	0.00	0.00	0.00	7,737,097.67
DEUDA PÚBLICA A LARGO PLAZO	0.00	7,737,097.67	0.00	0.00	0.00	7,737,097.67
PRÉSTAMOS DE LA DEUDA INTERNA POR PAGAR A LARGO PLAZO	0.00	7,737,097.67	0.00	0.00	0.00	7,737,097.67
FINANCIAMIENTOS DE INSTITUCIONES DE CRÉDITO	0.00	7,737,097.67	0.00	0.00	0.00	7,737,097.67
PRESTAMO LARGO PLAZO BANOBRAS CREDITO NO. 7178	0.00	5,505,735.08	0.00	0.00	0.00	5,505,735.08
PRESTAMO LARGO PLAZO BANOBRAS CREDITO NO. 7211	0.00	2,231,362.59	0.00	0.00	0.00	2,231,362.59
HACIENDA PUBLICA/ PATRIMONIO	0.00	143,278,580.46	0.00	0.00	0.00	143,278,580.46
HACIENDA PUBLICA/ PATRIMONIO GENERADO	0.00	143,278,580.46	0.00	0.00	0.00	143,278,580.46
RESULTADOS DE EJERCICIOS ANTERIORES	0.00	130,300,410.13	0.00	0.00	0.00	130,300,410.13
RESULTADO EJERCICIO 2006	9,908,965.82	0.00	0.00	0.00	9,908,965.82	0.00
RESULTADO EJERCICIO 2008	0.00	3,277,483.98	0.00	0.00	0.00	3,277,483.98
RESULTADO EJERCICIO 2009	1,903,753.14	0.00	0.00	0.00	1,903,753.14	0.00
RESULTADO EJERCICIO 2010	0.00	1,516,535.05	0.00	0.00	0.00	1,516,535.05
RESULTADO EJERCICIO 2011	0.00	627,569.94	0.00	0.00	0.00	627,569.94



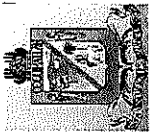
MUNICIPIO DE COQUIMATLAN, COL.
Sistema Integral de Contabilidad Gubernamental
ANALISIS DE SALDOS CONTABLES
DEL 1 DE MARZO AL 31 DE MARZO DE 2021

Descripción	Saldo Anterior		Movimientos		Saldo Actual	
	Debe	Haber	Debe	Haber	Debe	Haber
SUP O DEF 1990	489,733.84	0.00	0.00	0.00	489,733.84	0.00
SUP O DEF 1991	86,476.40	0.00	0.00	0.00	86,476.40	0.00
SUP O DEF 1992	238,128.61	0.00	0.00	0.00	238,128.61	0.00
SUP O DEF 1993	419,074.88	0.00	0.00	0.00	419,074.88	0.00
SUP O DEF 1994	396,403.36	0.00	0.00	0.00	396,403.36	0.00
SUP O DEF 1995	105,595.46	0.00	0.00	0.00	105,595.46	0.00
SUP O DEF 1996	360,950.40	0.00	0.00	0.00	360,950.40	0.00
SUP O DEF 1997	0.00	2,428,046.29	0.00	0.00	0.00	2,428,046.29
SUP O DE F1998	0.00	1,077,382.20	0.00	0.00	0.00	1,077,382.20
SUP O DEF 1999	0.00	1,574,368.51	0.00	0.00	0.00	1,574,368.51
SUP O DEF 2000	0.00	684,511.01	0.00	0.00	0.00	684,511.01
SUP O DEF 2001	5,830,439.30	0.00	0.00	0.00	5,830,439.30	0.00
SUP O DEF 2002	0.00	1,910,777.48	0.00	0.00	0.00	1,910,777.48
RESULTADO EJERCICIO 2003	962,044.80	0.00	0.00	0.00	962,044.80	0.00
RESULTADO EJERCICIO 2004	0.00	3,342,415.89	0.00	0.00	0.00	3,342,415.89
RESULTADO EJER ANTERIORES	1,173,042.82	0.00	0.00	0.00	1,173,042.82	0.00
RESULTADO EJERCICIO 2005	1,256,399.24	0.00	0.00	0.00	1,256,399.24	0.00
RESULTADO EJERCICIO 2007	4,731,841.54	0.00	0.00	0.00	4,731,841.54	0.00
RESULTADO EJERCICIO 2012	1,535,367.95	0.00	0.00	0.00	1,535,367.95	0.00
RESULTADO EJERCICIO 2013	0.00	6,922,022.42	0.00	0.00	0.00	6,922,022.42
RESULTADO EJERCICIO 2014	0.00	12,415,423.13	0.00	0.00	0.00	12,415,423.13
RESULTADO EJERCICIO 2015	0.00	9,516,809.56	0.00	0.00	0.00	9,516,809.56
RESULTADO EJERCICIO 2016	0.00	17,039,697.24	0.00	0.00	0.00	17,039,697.24
RESULTADO EJERCICIO 2017	0.00	21,323,511.38	0.00	0.00	0.00	21,323,511.38
RESULTADO EJERCICIO 2018	0.00	23,829,309.82	0.00	0.00	0.00	23,829,309.82
RESULTADO EJERCICIO 2019	0.00	28,657,083.98	0.00	0.00	0.00	28,657,083.98
RESULTADO EJERCICIO 2020	0.00	23,555,679.81	0.00	0.00	0.00	23,555,679.81
RESERVAS	0.00	12,978,170.33	0.00	0.00	0.00	12,978,170.33
RESERVAS DE PATRIMONIO	0.00	12,978,170.33	0.00	0.00	0.00	12,978,170.33
RESERVA DEL PATRIMONIO SALDOS INICIALES	0.00	12,978,170.33	0.00	0.00	0.00	12,978,170.33
INGRESOS Y OTROS BENEFICIOS	0.00	22,134,093.06	0.00	10,464,887.87	0.00	32,598,980.93
INGRESOS DE GESTIÓN	0.00	6,394,698.14	0.00	1,218,312.58	0.00	7,613,010.72
IMPUESTOS	0.00	2,880,352.91	0.00	602,301.40	0.00	3,482,654.31
IMPUESTOS SOBRE EL PATRIMONIO	0.00	2,742,055.18	0.00	533,767.88	0.00	3,275,823.06
IMPUESTO PREDIAL	0.00	2,742,055.18	0.00	533,767.88	0.00	3,275,823.06
IMPUESTO PREDIAL URBANO EDIFICADO	0.00	2,275,957.35	0.00	461,927.75	0.00	2,737,885.10



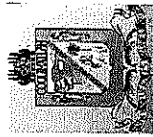
MUNICIPIO DE COQUIMATLAN, COL.
Sistema Integral de Contabilidad Gubernamental
ANÁLISIS DE SALDOS CONTABLES
DEL 1 DE MARZO AL 31 DE MARZO DE 2021

Descripción	Saldo Anterior		Movimientos		Saldo Actual	
	Debe	Haber	Debe	Haber	Debe	Haber
IMPUESTO PREDIAL URBANO NO EDIFICADO	0.00	233,351.53	0.00	62,519.64	0.00	295,871.17
IMPUESTO PREDIAL RÚSTICO	0.00	641,587.39	0.00	54,456.30	0.00	696,043.69
IMPUESTO PREDIAL PARCELAS	0.00	101,586.33	0.00	24,695.76	0.00	126,282.09
IMPUESTO PREDIAL CEMENTERIOS	0.00	149,859.30	0.00	33,102.14	0.00	182,961.44
DESCUENTOS Y BONIFICACIONES POR PRONTO PAGO	320,283.04	0.00	0.00	-38,432.84	358,715.88	0.00
DESCUENTOS Y BONIFICACIONES DISCAPACITADOS Y TERCERA EDAD	307,964.68	0.00	0.00	-55,986.97	363,951.65	0.00
OTROS DESCUENTOS Y BONIFICACIONES	32,039.00	0.00	0.00	-8,513.90	40,552.90	0.00
IMPUESTOS SOBRE LA PRODUCCIÓN, EL CONSUMO Y LAS TRANSACCIONES	0.00	46,110.59	0.00	24,795.44	0.00	70,906.03
IMPUESTO SOBRE TRANSMISIONES PATRIMONIALES	0.00	46,110.59	0.00	24,795.44	0.00	70,906.03
ACCESORIOS DE IMPUESTOS	0.00	92,187.14	0.00	43,738.08	0.00	135,925.22
ACCESORIOS DE IMPUESTO PREDIAL	0.00	92,187.14	0.00	43,738.08	0.00	135,925.22
GASTOS DE EJECUCIÓN	0.00	618.37	0.00	86.88	0.00	705.25
RECARGOS	0.00	91,540.55	0.00	43,651.20	0.00	135,191.75
HONORARIOS DE NOTIFICACIÓN	0.00	168.98	0.00	0.00	0.00	168.98
DESCUENTOS EN RECARGOS	140.76	0.00	0.00	0.00	140.76	0.00
DERECHOS	0.00	1,315,110.95	0.00	490,311.17	0.00	1,805,422.12
DERECHOS POR EL USO, GOCE, APROVECHAMIENTO O EXPLOTACIÓN DE BIENES DE DOMINIO PÚBLICO	0.00	19,612.50	0.00	13,626.29	0.00	33,238.79
USO PARA PUESTOS FIJOS, SEMIFIJOS, AMBULANTES Y TIANGUIS	0.00	14,816.72	0.00	13,626.29	0.00	28,443.01
OTROS NO ESPECIFICADOS	0.00	4,795.78	0.00	0.00	0.00	4,795.78
DERECHOS POR PRESTACIÓN DE SERVICIOS	0.00	429,101.92	0.00	270,844.81	0.00	699,946.73
ALUMBRADO PÚBLICO	0.00	275,051.75	0.00	205,507.27	0.00	480,559.02
RECAUDACIÓN CFE	0.00	148,388.07	0.00	167,450.53	0.00	315,838.60
RECAUDACIÓN TESORERÍA	0.00	126,663.68	0.00	38,056.74	0.00	164,720.42
CEMENTERIOS	0.00	68,895.50	0.00	16,579.70	0.00	85,475.20
RASTRO	0.00	85,154.67	0.00	48,757.84	0.00	133,912.51
OTROS DERECHOS	0.00	866,396.53	0.00	205,840.07	0.00	1,072,236.60
LICENCIAS, PERMISOS, AUTORIZACIONES Y REFERENDOS	0.00	45,133.67	0.00	6,792.94	0.00	51,926.61
PERMISOS DE CONSTRUCCIÓN	0.00	1,262.88	0.00	0.00	0.00	1,262.88
PERMISO PARA CONSTRUCCIÓN DE ALBERCAS	0.00	0.00	0.00	1,882.02	0.00	1,882.02
PERMISO PARA BARDEOS	0.00	0.00	0.00	125.47	0.00	125.47
OTROS PERMISOS DE CONTRUCCIÓN	0.00	526.76	0.00	0.00	0.00	526.76
ALINEAMIENTOS	0.00	1,124.00	0.00	434.34	0.00	1,558.34




MUNICIPIO DE COQUIMATLAN, COL.
Sistema Integral de Contabilidad Gubernamental
ANÁLISIS DE SALDOS CONTABLES
DEL 1 DE MARZO AL 31 DE MARZO DE 2021

Descripción	Saldo Anterior		Movimientos		Saldo Actual	
	Debe	Haber	Debe	Haber	Debe	Haber
DESIGNACIÓN DE NÚMERO OFICIAL	0.00	1,588.50	0.00	627.34	0.00	2,215.84
DICTAMEN DE VOCACIÓN DE SUELO	0.00	3,505.48	0.00	542.20	0.00	4,047.68
LICENCIA PARA ROMPER PAVIMENTOS, BANQUETAS O MACHUELOS.	0.00	1,120.25	0.00	358.48	0.00	1,478.73
INSCRIPCIÓN O REFRENDO COMO PERITO DE OBRA.	0.00	27,806.51	0.00	0.00	0.00	27,806.51
INSCRIPCIÓN O REGISTRO DE TÍTULOS O DOCUMENTOS PÚBLICOS	0.00	8,199.29	0.00	2,823.09	0.00	11,022.38
ANUNCIOS Y PUBLICIDAD	0.00	1,238.24	0.00	0.00	0.00	1,238.24
PUBLICIDAD PERMANENTE	0.00	1,059.00	0.00	0.00	0.00	1,059.00
PUBLICIDAD TRANSITORIA	0.00	179.24	0.00	0.00	0.00	179.24
BEBIDAS ALCOHOLICAS	0.00	650,192.87	0.00	96,257.47	0.00	746,450.34
EXPEDICIÓN DE LICENCIAS PARA FUNCIONAMIENTO DE ESTABLECIMIENTO	0.00	64,432.20	0.00	13,749.42	0.00	78,181.62
REFRENDO DE ANUAL DE LICENCIA	0.00	240,784.64	0.00	66,600.50	0.00	307,385.14
HORAS EXTRAS	0.00	323,938.68	0.00	7,348.84	0.00	331,287.52
PERMISO PARA FUNCIONAMIENTO TEMPORAL	0.00	21,037.35	0.00	8,558.71	0.00	29,596.06
REGISTROS, CERTIFICACIONES Y LEGALIZACIONES	0.00	76,800.23	0.00	55,779.46	0.00	132,579.69
EN OFICINAS	0.00	68,670.60	0.00	34,234.84	0.00	102,905.44
A DOMICILIO	0.00	2,085.12	0.00	13,622.24	0.00	15,707.36
DIVORCIOS	0.00	6,044.51	0.00	7,922.38	0.00	13,966.89
CATASTRO	0.00	31,603.40	0.00	35,532.39	0.00	67,135.79
COPIAS E IMPRESIONES	0.00	0.00	0.00	412.25	0.00	412.25
INFORMES Y CERTIFICACIONES DE CATASTRO	0.00	11,717.76	0.00	13,317.86	0.00	25,035.62
AVALÚOS, ASIGNACIÓN DE CLAVES Y MEDICIONES	0.00	18,070.68	0.00	21,108.49	0.00	39,179.17
FUSIONES, SUBDIVISIONES, RELOTIFICACIONES, CESIONES Y REGISTROS	0.00	1,814.96	0.00	693.79	0.00	2,508.75
ECOLOGÍA	0.00	3,468.88	0.00	224.05	0.00	3,692.93
DICTAMEN DE FACTIBILIDAD	0.00	2,415.36	0.00	224.05	0.00	2,639.41
AUTORIZACIÓN PARA PODA O DERRIBO DE ÁRBOL	0.00	1,053.52	0.00	0.00	0.00	1,053.52
DIVERSAS CERTIFICACIONES	0.00	57,959.24	0.00	11,253.76	0.00	69,213.00
CONSTANCIAS	0.00	537.72	0.00	1,433.92	0.00	1,971.64
REGISTRO DEL RIESGO DE SINIESTRALIDAD	0.00	57,421.52	0.00	9,819.84	0.00	67,241.36
PRODUCTOS	0.00	18,506.31	0.00	14,655.18	0.00	33,161.49
PRODUCTOS	0.00	18,506.31	0.00	14,655.18	0.00	33,161.49
FORMAS IMPRESAS	0.00	268.86	0.00	179.24	0.00	448.10
RENDIMIENTOS FINANCIEROS	0.00	18,237.45	0.00	14,475.94	0.00	32,713.39
RENDIMIENTOS FINANCIEROS GASTO CORRIENTE	0.00	17,601.66	0.00	14,006.50	0.00	31,608.16



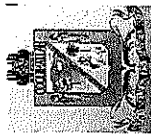
MUNICIPIO DE COQUIMATLAN, COL.
Sistema Integral de Contabilidad Gubernamental
ANÁLISIS DE SALDOS CONTABLES
DEL 1 DE MARZO AL 31 DE MARZO DE 2021

Descripción	Saldo Anterior		Movimientos		Saldo Actual	
	Debe	Haber	Debe	Haber	Debe	Haber
RENDIMIENTOS FINANCIEROS FAIS	0.00	333.35	0.00	140.86	0.00	474.21
RENDIMIENTOS FINANCIEROS FORTAMUN	0.00	302.44	0.00	328.58	0.00	631.02
APROVECHAMIENTOS	0.00	2,180,727.97	0.00	111,044.83	0.00	2,291,772.80
MULTAS	0.00	159,944.03	0.00	108,827.24	0.00	268,771.27
MULTAS POR FALTAS A LA REGLAMENTACIÓN MUNICIPAL	0.00	273,929.94	0.00	170,184.34	0.00	444,114.28
DESCUENTO DE MULTAS	113,985.91	0.00	0.00	-61,357.10	175,343.01	0.00
INDEMNIZACIONES	0.00	20,783.94	0.00	2,217.59	0.00	23,001.53
INDEMNIZACIONES(INCAPACIDADES)	0.00	20,783.94	0.00	2,217.59	0.00	23,001.53
OTROS APROVECHAMIENTOS	0.00	2,000,000.00	0.00	0.00	0.00	2,000,000.00
APOYOS	0.00	2,000,000.00	0.00	0.00	0.00	2,000,000.00
PARTICIPACIONES, APORTACIONES, CONVENIOS, INCENTIVOS DERIVADOS DE LA COLABORACIÓN FISCAL, FONDOS DISTINTOS DE APORTACIONES, TRANSFERENCIAS, ASIGNACIONES, SUBSIDIOS Y SUBVENCIÓNES, Y PENSIONES Y JUBILACIONES	0.00	15,739,394.92	0.00	9,246,575.29	0.00	24,985,970.21
PARTICIPACIONES, APORTACIONES, CONVENIOS, INCENTIVOS DERIVADOS DE LA COLABORACIÓN FISCAL Y FONDOS DISTINTOS DE APORTACIONES PARTICIPACIONES	0.00	15,739,394.92	0.00	9,246,575.29	0.00	24,985,970.21
FONDO GENERAL DE PARTICIPACIONES	0.00	11,843,755.92	0.00	5,164,356.29	0.00	17,008,112.21
FONDO DE FOMENTO MUNICIPAL	0.00	7,419,581.41	0.00	3,413,585.55	0.00	10,833,166.96
ISAN	0.00	2,631,695.16	0.00	1,157,435.08	0.00	3,789,130.24
IEPS	0.00	177,745.25	0.00	88,405.47	0.00	266,150.72
FONDO DE FISCALIZACIÓN	0.00	800,962.19	0.00	273,750.38	0.00	1,074,712.57
PARTICIPACION ARTICULO 3-B LEY DE COORDINACION FISCAL FEDERAL	0.00	220,463.81	0.00	115,753.05	0.00	336,216.86
COORDINACION FISCAL FEDERAL	0.00	593,308.10	0.00	115,426.76	0.00	708,734.86
APORTACIONES	0.00	3,895,639.00	0.00	4,082,219.00	0.00	7,977,858.00
FONDO DE APORTACIÓN PARA LA INFRAESTRUCTURA SOCIAL	0.00	1,422,933.00	0.00	2,845,866.00	0.00	4,268,799.00
FAIS DEL EJERCICIO	0.00	1,422,933.00	0.00	2,845,866.00	0.00	4,268,799.00
FONDO DE APORTACIÓN PARA EL FORTALECIMIENTO DE LOS MUNICIPIOS	0.00	2,472,706.00	0.00	1,236,353.00	0.00	3,709,059.00
FORTAMUN DEL EJERCICIO	0.00	2,472,706.00	0.00	1,236,353.00	0.00	3,709,059.00
GASTOS Y OTRAS PÉRDIDAS	11,163,507.68	0.00	5,934,409.84	11,348.97	17,086,568.55	0.00
GASTOS DE FUNCIONAMIENTO	8,708,059.16	0.00	4,722,209.92	11,348.97	13,418,920.11	0.00
SERVICIOS PERSONALES	7,454,093.61	0.00	3,691,066.23	0.00	11,145,159.84	0.00
REMUNERACIONES AL PERSONAL DE CARÁCTER	4,422,866.37	0.00	2,270,069.00	0.00	6,692,935.37	0.00



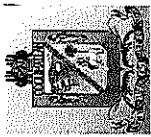
MUNICIPIO DE COQUIMATLAN, COL.
Sistema Integral de Contabilidad Gubernamental
ANALISIS DE SALDOS CONTABLES
DEL 1 DE MARZO AL 31 DE MARZO DE 2021

Descripción	Saldo Anterior		Movimientos		Saldo Actual	
	Debe	Haber	Debe	Haber	Debe	Haber
PERMANENTE						
DIETAS	9,200.00	0.00	17,832.06	0.00	27,032.06	0.00
COMPENSACIONES	9,200.00	0.00	17,832.06	0.00	27,032.06	0.00
SUELDOS BASE AL PERSONAL PERMANENTE	4,413,666.37	0.00	2,252,236.94	0.00	6,665,903.31	0.00
SUELDO	3,397,188.95	0.00	1,737,615.87	0.00	5,134,804.82	0.00
SOBRE SUELDO	696,478.15	0.00	353,879.26	0.00	1,050,357.41	0.00
QUINQUENIOS	319,999.27	0.00	160,741.81	0.00	480,741.08	0.00
REMUNERACIONES ADICIONALES Y ESPECIALES	523,629.40	0.00	269,130.39	0.00	792,759.79	0.00
PRIMAS DE VACACIONES, DOMINICAL Y GRATIFICACIÓN DE FIN DE AÑO	27,985.01	0.00	19,000.00	0.00	46,985.01	0.00
PRIMA VACACIONAL	11,000.00	0.00	11,000.00	0.00	22,000.00	0.00
PRIMA DE RIESGO	16,000.00	0.00	8,000.00	0.00	24,000.00	0.00
AGUINALDO	985.01	0.00	0.00	0.00	985.01	0.00
COMPENSACIONES	495,644.39	0.00	250,130.39	0.00	745,774.78	0.00
COMPENSACIONES	495,644.39	0.00	250,130.39	0.00	745,774.78	0.00
SEGURIDAD SOCIAL	508,303.92	0.00	221,365.08	0.00	729,669.00	0.00
APORTACIONES DE SEGURIDAD SOCIAL	508,303.92	0.00	221,365.08	0.00	729,669.00	0.00
CUOTAS AL IMSS	432,086.40	0.00	183,256.32	0.00	615,342.72	0.00
PREVISIÓN SOCIAL MÚLTIPLE	76,217.52	0.00	38,108.76	0.00	114,326.28	0.00
OTRAS PRESTACIONES SOCIALES Y ECONOMICAS	1,679,247.12	0.00	770,478.36	0.00	2,449,725.48	0.00
CUOTAS PARA EL FONDO DE AHORRO Y FONDO DE TRABAJO	616,517.13	0.00	306,894.58	0.00	923,411.71	0.00
FONDO DE AHORRO	83,615.15	0.00	42,391.19	0.00	126,006.34	0.00
FONDO DE PENSIONES	532,901.98	0.00	264,503.39	0.00	797,405.37	0.00
PRESTACIONES Y HABERES DE RETIRO	42,387.50	0.00	22,000.00	0.00	64,387.50	0.00
PRESTACIONES CONTRACTUALES	1,020,342.49	0.00	441,583.78	0.00	1,461,926.27	0.00
APOYO PARA ADQUISICIÓN DE LENTES	1,350.10	0.00	0.00	0.00	1,350.10	0.00
AYUDA DE TRANSPORTE	139,375.72	0.00	69,687.86	0.00	209,063.58	0.00
AYUDA PARA RENTA	116,566.68	0.00	58,283.34	0.00	174,850.02	0.00
BECA MÉDICA ANUAL	13,600.00	0.00	0.00	0.00	13,600.00	0.00
BECAS	65,450.48	0.00	32,725.24	0.00	98,175.72	0.00
BONO DE ASISTENCIA PERFECTA	229,221.44	0.00	116,205.30	0.00	345,426.74	0.00
BONO DE CUMPLEAÑOS	8,400.00	0.00	5,600.00	0.00	14,000.00	0.00
BONO EXTRAORDINARIO ANUAL	109,492.24	0.00	0.00	0.00	109,492.24	0.00
CANASTA BÁSICA	306,812.87	0.00	154,965.68	0.00	461,778.55	0.00
GUARDERIA	8,232.72	0.00	4,116.36	0.00	12,349.08	0.00
BONO DE NIVELACION FAMILIAR	21,840.24	0.00	0.00	0.00	21,840.24	0.00




MUNICIPIO DE COQUIMATLAN, COL.
Sistema Integral de Contabilidad Gubernamental
ANÁLISIS DE SALDOS CONTABLES
DEL 1 DE MARZO AL 31 DE MARZO DE 2021

Descripción	Saldo Anterior		Movimientos		Saldo Actual	
	Debe	Haber	Debe	Haber	Debe	Haber
PAGO DE ESTIMULOS A SERVIDORES PUBLICOS	320,046.80	0.00	160,023.40	0.00	480,070.20	0.00
ESTÍMULOS	320,046.80	0.00	160,023.40	0.00	480,070.20	0.00
GASTOS DE REPRESENTACIÓN	320,046.80	0.00	160,023.40	0.00	480,070.20	0.00
MATERIALES Y SUMINISTROS	561,499.35	0.00	410,740.99	5,742.00	966,498.34	0.00
MATERIALES DE ADMINISTRACION, EMISION DE DOCUMENTOS Y ARTICULOS OFICIALES	80,009.45	0.00	105,922.76	5,742.00	180,190.21	0.00
MATERIALES, ÚTILES Y EQUIPOS MENORES DE OFICINA	80,009.45	0.00	105,922.76	5,742.00	180,190.21	0.00
MATERIAL Y ÚTILES DE OFICINA	55,490.47	0.00	58,581.59	0.00	114,072.06	0.00
MATERIAL DE LIMPIEZA	13,662.01	0.00	10,068.60	0.00	23,730.61	0.00
MATERIAL DE IMPRESIÓN Y REPRODUCCIÓN	1,914.00	0.00	0.00	1,914.00	0.00	0.00
MATERIAL Y ÚTILES DE IMPRESIÓN	8,942.97	0.00	37,272.57	3,828.00	42,387.54	0.00
MATERIALES Y ARTICULOS DE CONSTRUCCION Y DE REPARACION	893.00	0.00	15,895.10	0.00	16,788.10	0.00
MATERIAL ELÉCTRICO Y ELECTRÓNICO	893.00	0.00	15,299.60	0.00	16,192.60	0.00
MATERIAL ELÉCTRICO Y ELECTRÓNICO PARA OFICINAS ADMINISTRATIVAS	734.00	0.00	2,047.40	0.00	2,781.40	0.00
MATERIAL ELÉCTRICO PARA EL SISTEMA DE ALUMBRADO PÚBLICO	159.00	0.00	13,252.20	0.00	13,411.20	0.00
OTROS MATERIALES Y ARTICULOS DE CONSTRUCCIÓN Y REPARACIÓN	0.00	0.00	595.50	0.00	595.50	0.00
OTROS MATERIALES Y ARTICULOS DE CONSTRUCCIÓN Y REPARACIÓN	0.00	0.00	595.50	0.00	595.50	0.00
PRODUCTOS QUIMICOS, FARMACEUTICOS Y DE LABORATORIO	8,492.04	0.00	4,730.92	0.00	13,222.96	0.00
MEDICINAS Y PRODUCTOS FARMACÉUTICOS	8,492.04	0.00	4,730.92	0.00	13,222.96	0.00
MEDICINAS Y PRODUCTOS FARMACÉUTICOS DE APLICACIÓN HUMANA Y ANIMAL.	8,492.04	0.00	4,730.92	0.00	13,222.96	0.00
COMBUSTIBLES, LUBRICANTES Y ADITIVOS	460,193.46	0.00	264,660.34	0.00	724,853.80	0.00
COMBUSTIBLES, LUBRICANTES Y ADITIVOS	460,193.46	0.00	264,660.34	0.00	724,853.80	0.00
GASOLINA	6,330.00	0.00	9,710.57	0.00	16,040.57	0.00
VESTUARIO, BLANCOS, PRENDAS DE PROTECCION Y ARTICULOS DEPORTIVOS	6,330.00	0.00	0.00	0.00	6,330.00	0.00
VESTUARIO Y UNIFORMES	6,330.00	0.00	0.00	0.00	6,330.00	0.00
UNIFORMES	0.00	0.00	1,060.57	0.00	1,060.57	0.00
PRENDAS DE SEGURIDAD Y PROTECCIÓN PERSONAL	0.00	0.00	1,060.57	0.00	1,060.57	0.00
ROPA Y EQUIPO DE SEGURIDAD	0.00	0.00	1,060.57	0.00	1,060.57	0.00
ARTÍCULOS DEPORTIVOS	0.00	0.00	8,650.00	0.00	8,650.00	0.00




MUNICIPIO DE COQUIMATLAN, COL.
Sistema Integral de Contabilidad Gubernamental
ANÁLISIS DE SALDOS CONTABLES
DEL 1 DE MARZO AL 31 DE MARZO DE 2021

Descripción	Saldo Anterior		Movimientos		Saldo Actual	
	Debe	Haber	Debe	Haber	Debe	Haber
OTROS ARTÍCULOS DEPORTIVOS	0.00	0.00	8,650.00	0.00	8,650.00	0.00
MATERIALES Y SUMINISTROS PARA SEGURIDAD	0.00	0.00	360.00	0.00	360.00	0.00
MATERIALES DE SEGURIDAD PÚBLICA	0.00	0.00	360.00	0.00	360.00	0.00
MUNICIONES, ESPOLETAS, CARGAS, GRANADAS, CARTUCHOS Y BALAS.	0.00	0.00	360.00	0.00	360.00	0.00
HERRAMIENTAS, REFACCIONES Y ACCESORIOS MENORES	5,581.40	0.00	9,461.30	0.00	15,042.70	0.00
REFACCIONES Y ACCESORIOS MENORES DE EQUIPO DE COMPUTO Y TECNOLOGÍAS DE LA INFORMACIÓN	1,003.40	0.00	7,381.30	0.00	8,384.70	0.00
REFACCIONES Y ACCESORIOS MENORES PARA EQUIPOS DE COMPUTO	1,003.40	0.00	7,381.30	0.00	8,384.70	0.00
REFACCIONES Y ACCESORIOS MENORES DE EQUIPO DE TRANSPORTE	4,578.00	0.00	2,080.00	0.00	6,658.00	0.00
REFACCIONES Y ACCESORIOS MENORES DE EQUIPO DE TRANSPORTE	4,578.00	0.00	2,080.00	0.00	6,658.00	0.00
SERVICIOS GENERALES	692,466.20	0.00	620,402.70	5,606.97	1,307,261.93	0.00
SERVICIOS BÁSICOS	344,785.00	0.00	299,708.00	579.00	643,914.00	0.00
ENERGÍA ELÉCTRICA	270,813.00	0.00	261,946.00	0.00	532,759.00	0.00
ENERGÍA ELÉCTRICA DE OFICINAS ADMINISTRATIVAS	53,675.00	0.00	44,720.00	0.00	98,395.00	0.00
ENERGÍA ELÉCTRICA DE ALUMBRADO PÚBLICO	217,138.00	0.00	217,226.00	0.00	434,364.00	0.00
TELEFONÍA TRADICIONAL	30,368.00	0.00	15,960.00	579.00	45,749.00	0.00
SERVICIO TELEFÓNICO CONVENCIONAL	30,368.00	0.00	15,960.00	579.00	45,749.00	0.00
SERVICIOS DE ACCESO A INTERNET REDES Y PROCESAMIENTO DE INFORMACIÓN	43,604.00	0.00	21,802.00	0.00	65,406.00	0.00
MANEJO Y ADMINISTRACIÓN DE SERVIDORES	43,604.00	0.00	21,802.00	0.00	65,406.00	0.00
SERVICIOS DE ARRENDAMIENTO	17,500.00	0.00	8,924.00	0.00	26,424.00	0.00
ARRENDAMIENTO DE EDIFICIOS	17,500.00	0.00	8,750.00	0.00	26,250.00	0.00
ARRENDAMIENTO DE EDIFICIOS PARA OFICINAS	17,500.00	0.00	8,750.00	0.00	26,250.00	0.00
OTROS ARRENDAMIENTOS	0.00	0.00	174.00	0.00	174.00	0.00
ARRENDAMIENTO DE MUEBLES PARA EVENTOS INCLUYE MANTELERÍA, LONAS Y CARPAS.	0.00	0.00	174.00	0.00	174.00	0.00
SERVICIOS PROFESIONALES, CIENTÍFICOS Y TÉCNICOS Y OTROS SERVICIOS	6,190.84	0.00	3,095.41	0.00	9,286.25	0.00
SERVICIOS LEGALES, DE CONTABILIDAD, AUDITORÍA Y RELACIONADOS	6,190.84	0.00	3,095.41	0.00	9,286.25	0.00
SERVICIOS DE CONTABILIDAD, AUDITORIA Y ASESORIA CONTABLE Y FISCAL.	6,190.84	0.00	3,095.41	0.00	9,286.25	0.00
SERVICIOS FINANCIEROS, BANCARIOS Y	7,125.74	0.00	1,726.02	0.00	8,851.76	0.00




MUNICIPIO DE COQUIMATLAN, COL.
 Sistema Integral de Contabilidad Gubernamental
ANALISIS DE SALDOS CONTABLES
DEL 1 DE MARZO AL 31 DE MARZO DE 2021

Descripción	Saldo Anterior		Movimientos		Saldo Actual	
	Debe	Haber	Debe	Haber	Debe	Haber
COMERCIALES						
SERVICIOS FINANCIEROS Y BANCARIOS	7,125.74	0.00	1,726.02	0.00	8,851.76	0.00
COMISIONES BANCARIAS	7,125.74	0.00	1,726.02	0.00	8,851.76	0.00
SERVICIOS DE INSTALACION, REPARACION, MANTENIMIENTO Y CONSERVACION	265,185.47	0.00	271,986.81	5,027.97	532,144.31	0.00
CONSERVACIÓN Y MANTENIMIENTO MENOR DE INMUEBLES	95,878.19	0.00	60,786.69	5,027.97	151,636.91	0.00
CONSERVACIÓN Y MANTENIMIENTO MENOR DE EDIFICIOS	6,718.19	0.00	25,563.70	5,027.97	27,253.92	0.00
CONSERVACIÓN Y MANTENIMIENTO MENOR DE ÁREAS VERDES	89,160.00	0.00	35,222.99	0.00	124,382.99	0.00
INSTALACIÓN, REPARACIÓN Y MANTENIMIENTO DE MOBILIARIO Y EQUIPO DE ADMINISTRACIÓN, EDUCACIONAL Y RECREATIVO	0.00	0.00	7,540.00	0.00	7,540.00	0.00
MANTENIMIENTO DE MOBILIARIO Y EQUIPO DE ADMINISTRACIÓN INCLUYE SEGURO	0.00	0.00	7,540.00	0.00	7,540.00	0.00
INSTALACIÓN, REPARACIÓN Y MANTENIMIENTO DE MAQUINARIA, OTROS EQUIPOS Y HERRAMIENTA	169,307.28	0.00	203,660.12	0.00	372,967.40	0.00
REPARACIÓN Y MANTENIMIENTO DE MAQUINARIA	14,356.64	0.00	2,270.00	0.00	16,626.64	0.00
REPARACIÓN Y MANTENIMIENTO DE VEHICULOS	154,950.64	0.00	201,390.12	0.00	356,340.76	0.00
SERVICIOS OFICIALES	34,319.80	0.00	22,114.02	0.00	56,433.82	0.00
GASTOS DE ORDEN SOCIAL Y CULTURAL	34,319.80	0.00	22,114.02	0.00	56,433.82	0.00
GASTOS POR CELEBRACIÓN DE ACTOS DE ORDEN SOCIAL	34,319.80	0.00	22,114.02	0.00	56,433.82	0.00
OTROS SERVICIOS GENERALES	17,359.35	0.00	12,848.44	0.00	30,207.79	0.00
OTROS SERVICIOS GENERALES	17,359.35	0.00	12,848.44	0.00	30,207.79	0.00
OTROS SERVICIOS GENERALES	17,359.35	0.00	12,848.44	0.00	30,207.79	0.00
TRANSFERENCIAS, ASIGNACIONES, SUBSIDIOS Y OTRAS AYUDAS	2,387,269.26	0.00	1,180,951.25	0.00	3,568,220.51	0.00
TRANSFERENCIAS AL RESTO DEL SECTOR PUBLICO	1,166,666.66	0.00	583,333.33	0.00	1,749,999.99	0.00
TRANSFERENCIAS A ENTIDADES FEDERATIVAS Y MUNICIPIOS	1,166,666.66	0.00	583,333.33	0.00	1,749,999.99	0.00
TRANSFERENCIAS OTORGADAS A ENTIDADES FEDERATIVAS Y MUNICIPIOS	1,166,666.66	0.00	583,333.33	0.00	1,749,999.99	0.00
AYUDAS SOCIALES	90,140.00	0.00	55,256.00	0.00	145,396.00	0.00
AYUDAS SOCIALES A PERSONAS	54,940.00	0.00	37,656.00	0.00	92,596.00	0.00
AYUDAS SOCIALES A INSTITUCIONES	35,200.00	0.00	17,600.00	0.00	52,800.00	0.00
AYUDAS SOCIALES A ENTIDADES DE INTERÉS PÚBLICO	35,200.00	0.00	17,600.00	0.00	52,800.00	0.00




MUNICIPIO DE COQUIMATLAN, COL.
Sistema Integral de Contabilidad Gubernamental
ANÁLISIS DE SALDOS CONTABLES
DEL 1 DE MARZO AL 31 DE MARZO DE 2021

Descripción	Saldo Anterior		Movimientos		Saldo Actual	
	Debe	Haber	Debe	Haber	Debe	Haber
PENSIONES Y JUBILACIONES	1,130,462.60	0.00	542,361.92	0.00	1,672,824.52	0.00
JUBILACIONES	1,130,462.60	0.00	542,361.92	0.00	1,672,824.52	0.00
INTERESES, COMISIONES Y OTROS GASTOS DE LA DEUDA PÚBLICA	68,179.26	0.00	31,248.67	0.00	99,427.93	0.00
INTERESES DE LA DEUDA PÚBLICA	68,179.26	0.00	31,248.67	0.00	99,427.93	0.00
INTERESES DE LA DEUDA PÚBLICA INTERNA	68,179.26	0.00	31,248.67	0.00	99,427.93	0.00
INTERESES DE LA DEUDA INTERNA CON INSTITUCIONES DE CRÉDITO	68,179.26	0.00	31,248.67	0.00	99,427.93	0.00
CUENTAS DE ORDEN PRESUPUESTARIAS	0.00	0.00	53,766,638.31	53,766,638.31	0.00	0.00
LEY DE INGRESOS	0.00	0.00	20,929,775.74	20,929,775.74	0.00	0.00
LEY DE INGRESOS ESTIMADA	106,222,030.69	0.00	0.00	0.00	106,222,030.69	0.00
IMPUESTOS	5,826,786.56	0.00	0.00	0.00	5,826,786.56	0.00
IMPUESTOS SOBRE EL PATRIMONIO	5,826,786.56	0.00	0.00	0.00	5,826,786.56	0.00
IMPUESTO SOBRE LA PRODUCCIÓN, EL CONSUMO Y TRANSACCIONES	5,826,786.56	0.00	0.00	0.00	5,826,786.56	0.00
ACCESORIOS	203,198.33	0.00	0.00	0.00	203,198.33	0.00
DERECHOS	4,550,004.24	0.00	0.00	0.00	4,550,004.24	0.00
DERECHOS POR EL USO, GOCE, APROVECHAMIENTO O EXPLOTACIÓN DE BIENES DE DOMINIO PÚBLICO	4,550,004.24	0.00	0.00	0.00	4,550,004.24	0.00
DERECHOS POR PRESTACIÓN DE SERVICIOS	2,621,761.60	0.00	0.00	0.00	2,621,761.60	0.00
OTROS DERECHOS	1,731,902.00	0.00	0.00	0.00	1,731,902.00	0.00
PRODUCTOS DE TIPO CORRIENTE	2,101,215.29	0.00	0.00	0.00	2,101,215.29	0.00
PRODUCTOS DE TIPO CORRIENTE	2,101,215.29	0.00	0.00	0.00	2,101,215.29	0.00
PRODUCTOS DE CAPITAL	17,740.45	0.00	0.00	0.00	17,740.45	0.00
APROVECHAMIENTOS DE TIPO CORRIENTE	426,364.36	0.00	0.00	0.00	426,364.36	0.00
APROVECHAMIENTOS DE TIPO CORRIENTE	426,364.36	0.00	0.00	0.00	426,364.36	0.00
PARTICIPACIONES Y APORTACIONES.	93,317,660.24	0.00	0.00	0.00	93,317,660.24	0.00
PARTICIPACIONES	64,344,292.00	0.00	0.00	0.00	64,344,292.00	0.00
APORTACIONES	28,973,368.24	0.00	0.00	0.00	28,973,368.24	0.00
LEY DE INGRESOS POR EJECUTAR	0.00	86,180,141.39	10,464,887.87	0.00	0.00	75,715,253.52
IMPUESTOS	0.00	2,946,433.65	602,301.40	0.00	0.00	2,344,132.25
IMPUESTOS SOBRE EL PATRIMONIO	0.00	2,946,433.65	602,301.40	0.00	0.00	2,344,132.25
IMPUESTO SOBRE LA PRODUCCIÓN, EL CONSUMO Y TRANSACCIONES	0.00	2,294,620.66	533,767.88	0.00	0.00	1,760,852.78
ACCESORIOS	0.00	540,801.80	24,795.44	0.00	0.00	516,006.36
DERECHOS	0.00	3,234,893.29	490,311.17	0.00	0.00	2,744,582.12
DERECHOS POR EL USO, GOCE, APROVECHAMIENTO O	0.00	3,234,893.29	490,311.17	0.00	0.00	2,744,582.12
DERECHOS POR EL USO, GOCE, APROVECHAMIENTO O	0.00	176,728.14	13,626.29	0.00	0.00	163,101.85




MUNICIPIO DE COQUIMATLAN, COL.
Sistema Integral de Contabilidad Gubernamental
ANALISIS DE SALDOS CONTABLES
DEL 1 DE MARZO AL 31 DE MARZO DE 2021

Descripción	Saldo Anterior		Movimientos		Saldo Actual	
	Debe	Haber	Debe	Haber	Debe	Haber
EXPLOTACIÓN DE BIENES DE DOMINIO PÚBLICO						
DERECHOS POR PRESTACIÓN DE SERVICIOS	0.00	2,192,659.68	270,844.81	0.00	0.00	1,921,814.87
OTROS DERECHOS	0.00	865,505.47	205,840.07	0.00	0.00	659,665.40
PRODUCTOS DE TIPO CORRIENTE	0.00	2,082,708.98	14,655.18	0.00	0.00	2,068,053.80
PRODUCTOS DE TIPO CORRIENTE	0.00	2,065,604.32	14,185.74	0.00	0.00	2,051,418.58
PRODUCTOS DE CAPITAL	0.00	17,104.66	469.44	0.00	0.00	16,635.22
APROVECHAMIENTOS DE TIPO CORRIENTE	0.00	245,636.39	111,044.83	0.00	0.00	134,591.56
APROVECHAMIENTOS DE TIPO CORRIENTE	0.00	245,636.39	111,044.83	0.00	0.00	134,591.56
PARTICIPACIONES Y APORTACIONES.	0.00	77,670,469.08	9,246,575.29	0.00	0.00	68,423,893.79
PARTICIPACIONES	0.00	52,500,536.08	5,164,356.29	0.00	0.00	47,336,179.79
APORTACIONES	0.00	25,169,933.00	4,082,219.00	0.00	0.00	21,087,714.00
MODIFICACIONES A LA LEY DE INGRESOS ESTIMADA	2,092,203.76	0.00	0.00	0.00	2,092,203.76	0.00
APROVECHAMIENTOS DE TIPO CORRIENTE	2,000,000.00	0.00	0.00	0.00	2,000,000.00	0.00
APROVECHAMIENTOS DE TIPO CORRIENTE	2,000,000.00	0.00	0.00	0.00	2,000,000.00	0.00
PARTICIPACIONES Y APORTACIONES.	92,203.76	0.00	0.00	0.00	92,203.76	0.00
APORTACIONES	92,203.76	0.00	0.00	0.00	92,203.76	0.00
LEY DE INGRESOS DEVENGADA	0.00	0.00	10,464,887.87	10,464,887.87	0.00	0.00
IMPUESTOS	0.00	0.00	602,301.40	602,301.40	0.00	0.00
IMPUESTOS SOBRE EL PATRIMONIO	0.00	0.00	533,767.88	533,767.88	0.00	0.00
IMPUESTO SOBRE LA PRODUCCIÓN, EL CONSUMO Y TRANSACCIONES	0.00	0.00	24,795.44	24,795.44	0.00	0.00
ACCESORIOS	0.00	0.00	43,738.08	43,738.08	0.00	0.00
DERECHOS	0.00	0.00	490,311.17	490,311.17	0.00	0.00
DERECHOS POR EL USO, GOCE, APROVECHAMIENTO O EXPLOTACIÓN DE BIENES DE DOMINIO PÚBLICO	0.00	0.00	13,626.29	13,626.29	0.00	0.00
DERECHOS POR PRESTACIÓN DE SERVICIOS	0.00	0.00	270,844.81	270,844.81	0.00	0.00
OTROS DERECHOS	0.00	0.00	205,840.07	205,840.07	0.00	0.00
PRODUCTOS DE TIPO CORRIENTE	0.00	0.00	14,655.18	14,655.18	0.00	0.00
PRODUCTOS DE TIPO CORRIENTE	0.00	0.00	14,185.74	14,185.74	0.00	0.00
PRODUCTOS DE CAPITAL	0.00	0.00	469.44	469.44	0.00	0.00
APROVECHAMIENTOS DE TIPO CORRIENTE	0.00	0.00	111,044.83	111,044.83	0.00	0.00
APROVECHAMIENTOS DE TIPO CORRIENTE	0.00	0.00	111,044.83	111,044.83	0.00	0.00
PARTICIPACIONES Y APORTACIONES.	0.00	0.00	9,246,575.29	9,246,575.29	0.00	0.00
PARTICIPACIONES	0.00	0.00	5,164,356.29	5,164,356.29	0.00	0.00
APORTACIONES	0.00	0.00	4,082,219.00	4,082,219.00	0.00	0.00
LEY DE INGRESOS RECAUDADA	0.00	22,134,093.06	0.00	10,464,887.87	0.00	32,598,980.93
IMPUESTOS	0.00	2,880,352.91	0.00	602,301.40	0.00	3,482,654.31




MUNICIPIO DE COQUIMATLAN, COL.
 Sistema Integral de Contabilidad Gubernamental
ANALISIS DE SALDOS CONTABLES
DEL 1 DE MARZO AL 31 DE MARZO DE 2021

Descripción	Saldo Anterior		Movimientos		Saldo Actual	
	Debe	Haber	Debe	Haber	Debe	Haber
IMPUESTOS SOBRE EL PATRIMONIO	0.00	2,742,055.18	0.00	533,767.88	0.00	3,275,823.06
IMPUESTO SOBRE LA PRODUCCIÓN, EL CONSUMO Y TRANSACCIONES	0.00	46,110.59	0.00	24,795.44	0.00	70,906.03
ACCESORIOS	0.00	92,187.14	0.00	43,738.08	0.00	135,925.22
DERECHOS	0.00	1,315,110.95	0.00	490,311.17	0.00	1,805,422.12
DERECHOS POR EL USO, GOCE, APROVECHAMIENTO O EXPLOTACIÓN DE BIENES DE DOMINIO PÚBLICO	0.00	19,612.50	0.00	13,626.29	0.00	33,238.79
DERECHOS POR PRESTACIÓN DE SERVICIOS	0.00	429,101.92	0.00	270,844.81	0.00	699,946.73
OTROS DERECHOS	0.00	866,396.53	0.00	205,840.07	0.00	1,072,236.60
PRODUCTOS DE TIPO CORRIENTE	0.00	18,506.31	0.00	14,655.18	0.00	33,161.49
PRODUCTOS DE TIPO CORRIENTE	0.00	17,870.52	0.00	14,185.74	0.00	32,056.26
PRODUCTOS DE CAPITAL	0.00	635.79	0.00	469.44	0.00	1,105.23
APROVECHAMIENTOS DE TIPO CORRIENTE	0.00	2,180,727.97	0.00	111,044.83	0.00	2,291,772.80
APROVECHAMIENTOS DE TIPO CORRIENTE	0.00	2,180,727.97	0.00	111,044.83	0.00	2,291,772.80
PARTICIPACIONES Y APORTACIONES.	0.00	15,739,394.92	0.00	9,246,575.29	0.00	24,985,970.21
PARTICIPACIONES	0.00	11,843,755.92	0.00	5,164,356.29	0.00	17,008,112.21
APORTACIONES	0.00	3,895,639.00	0.00	4,082,219.00	0.00	7,977,858.00
PRESUPUESTO DE EGRESOS	0.00	0.00	32,836,862.57	32,836,862.57	0.00	0.00
PRESUPUESTO DE EGRESOS APROBADO	0.00	106,222,030.69	0.00	0.00	0.00	106,222,030.69
SERVICIOS PERSONALES	0.00	62,183,171.47	0.00	0.00	0.00	62,183,171.47
REMUNERACIONES AL PERSONAL DE CARACTER PERMANENTE	0.00	29,077,986.30	0.00	0.00	0.00	29,077,986.30
REMUNERACIONES ADICIONALES Y ESPECIALES	0.00	13,018,858.99	0.00	0.00	0.00	13,018,858.99
SEGURIDAD SOCIAL	0.00	3,965,849.72	0.00	0.00	0.00	3,965,849.72
OTRAS PRESTACIONES SOCIALES Y ECONOMICAS	0.00	14,200,195.66	0.00	0.00	0.00	14,200,195.66
PAGO DE ESTIMULOS A SERVIDORES PUBLICOS	0.00	1,920,280.80	0.00	0.00	0.00	1,920,280.80
MATERIALES Y SUMINISTROS	0.00	3,835,310.53	0.00	0.00	0.00	3,835,310.53
MATERIALES DE ADMINISTRACION, EMISION DE DOCUMENTOS Y ARTICULOS OFICIALES	0.00	496,249.44	0.00	0.00	0.00	496,249.44
MATERIALES Y ARTICULOS DE CONSTRUCCION Y DE REPARACION	0.00	120,828.54	0.00	0.00	0.00	120,828.54
PRODUCTOS QUIMICOS, FARMACEUTICOS Y DE LABORATORIO	0.00	41,747.67	0.00	0.00	0.00	41,747.67
COMBUSTIBLES, LUBRICANTES Y ADITIVOS	0.00	2,837,041.56	0.00	0.00	0.00	2,837,041.56
VESTUARIO, BLANCOS, PRENDAS DE PROTECCION Y ARTICULOS DEPORTIVOS	0.00	248,031.63	0.00	0.00	0.00	248,031.63
MATERIALES Y SUMINISTROS PARA SEGURIDAD HERRAMIENTAS, REFACCIONES Y ACCESORIOS	0.00	27,686.40	0.00	0.00	0.00	27,686.40
	0.00	63,725.29	0.00	0.00	0.00	63,725.29




MUNICIPIO DE COQUIMATLAN, COL.
 Sistema Integral de Contabilidad Gubernamental
ANALISIS DE SALDOS CONTABLES
DEL 1 DE MARZO AL 31 DE MARZO DE 2021

Descripción	Saldo Anterior		Movimientos		Saldo Actual	
	Debe	Haber	Debe	Haber	Debe	Haber
MENORES						
SERVICIOS GENERALES	0.00	7,460,395.46	0.00	0.00	0.00	7,460,395.46
SERVICIOS BÁSICOS	0.00	4,457,888.82	0.00	0.00	0.00	4,457,888.82
SERVICIOS DE ARRENDAMIENTO	0.00	169,320.42	0.00	0.00	0.00	169,320.42
SERVICIOS PROFESIONALES, CIENTÍFICOS, TÉCNICOS Y OTROS SERVICIOS	0.00	332,758.27	0.00	0.00	0.00	332,758.27
SERVICIOS FINANCIEROS, BANCARIOS Y COMERCIALES	0.00	173,302.39	0.00	0.00	0.00	173,302.39
SERVICIOS DE INSTALACION, REPARACION, MANTENIMIENTO Y CONSERVACION	0.00	1,535,017.96	0.00	0.00	0.00	1,535,017.96
SERVICIOS DE COMUNICACION SOCIAL Y PUBLICIDAD	0.00	55,077.04	0.00	0.00	0.00	55,077.04
SERVICIOS DE TRASLADO Y VIATICOS	0.00	20,261.38	0.00	0.00	0.00	20,261.38
SERVICIOS OFICIALES	0.00	628,939.95	0.00	0.00	0.00	628,939.95
OTROS SERVICIOS GENERALES	0.00	87,829.23	0.00	0.00	0.00	87,829.23
TRANSFERENCIAS, ASIGNACIONES, SUBSIDIOS Y OTRAS AYUDAS	0.00	16,806,761.91	0.00	0.00	0.00	16,806,761.91
TRANSFERENCIAS AL RESTO DEL SECTOR PUBLICO	0.00	7,000,000.00	0.00	0.00	0.00	7,000,000.00
AYUDAS SOCIALES	0.00	572,649.52	0.00	0.00	0.00	572,649.52
PENSIONES Y JUBILACIONES	0.00	9,234,112.39	0.00	0.00	0.00	9,234,112.39
BIENES MUEBLES, INMUEBLES E INTANGIBLES	0.00	160,475.18	0.00	0.00	0.00	160,475.18
MOBILIARIO Y EQUIPO DE ADMINISTRACION	0.00	23,665.18	0.00	0.00	0.00	23,665.18
EQUIPO DE DEFENSA Y SEGURIDAD	0.00	136,810.00	0.00	0.00	0.00	136,810.00
INVERSION PUBLICA	0.00	14,218,941.88	0.00	0.00	0.00	14,218,941.88
OBRA PUBLICA EN BIENES DE DOMINIO PUBLICO	0.00	14,218,941.88	0.00	0.00	0.00	14,218,941.88
DEUDA PUBLICA	0.00	1,556,974.26	0.00	0.00	0.00	1,556,974.26
AMORTIZACION DE LA DEUDA PUBLICA	0.00	664,283.13	0.00	0.00	0.00	664,283.13
INTERESES DE LA DEUDA PUBLICA	0.00	548,095.41	0.00	0.00	0.00	548,095.41
ADEUDOS DE EJERCICIOS FISCALES ANTERIORES (ADEFAS)	0.00	344,595.72	0.00	0.00	0.00	344,595.72
PRESUPUESTO DE EGRESOS POR EJERCER	97,022,255.78	0.00	4,048,435.22	10,202,843.69	90,867,847.31	0.00
SERVICIOS PERSONALES	54,729,077.86	0.00	2,525,851.46	6,216,917.69	51,038,011.63	0.00
REMUNERACIONES AL PERSONAL DE CARACTER PERMANENTE	24,944,632.63	0.00	1,106,182.90	3,299,140.43	22,751,675.10	0.00
REMUNERACIONES ADICIONALES Y ESPECIALES	10,569,326.82	0.00	40,986.97	358,234.43	10,252,079.36	0.00
SEGURIDAD SOCIAL	3,442,720.60	0.00	804,030.88	949,390.77	3,297,360.71	0.00
OTRAS PRESTACIONES SOCIALES Y ECONOMICAS	14,172,163.81	0.00	574,650.71	1,450,128.66	13,296,685.86	0.00
PAGO DE ESTIMULOS A SERVIDORES PUBLICOS	1,600,234.00	0.00	0.00	160,023.40	1,440,210.60	0.00
MATERIALES Y SUMINISTROS	3,254,738.78	0.00	493,612.92	925,767.33	2,822,584.37	0.00
MATERIALES DE ADMINISTRACION, EMISION DE	431,196.30	0.00	113,012.63	177,088.03	367,120.90	0.00




MUNICIPIO DE COQUIMATLAN, COL.
 Sistema Integral de Contabilidad Gubernamental
ANALISIS DE SALDOS CONTABLES
DEL 1 DE MARZO AL 31 DE MARZO DE 2021

Descripción	Saldo Anterior		Movimientos		Saldo Actual	
	Debe	Haber	Debe	Haber	Debe	Haber
DOCUMENTOS Y ARTICULOS OFICIALES						
MATERIALES Y ARTICULOS DE CONSTRUCCION Y DE REPARACION	119,766.54	0.00	48,550.52	66,766.53	101,550.53	0.00
PRODUCTOS QUIMICOS, FARMACEUTICOS Y DE LABORATORIO	33,255.63	0.00	6,200.00	11,024.66	28,430.97	0.00
COMBUSTIBLES, LUBRICANTES Y ADITIVOS	2,316,837.85	0.00	217,780.77	532,073.19	2,002,545.43	0.00
VESTUARIO, BLANCOS, PRENDAS DE PROTECCION Y ARTICULOS DEPORTIVOS	259,329.23	0.00	86,421.60	106,822.17	238,928.66	0.00
MATERIALES Y SUMINISTROS PARA SEGURIDAD	27,686.40	0.00	450.40	810.40	27,326.40	0.00
HERRAMIENTAS, REFACCIONES Y ACCESORIOS MENORES	66,666.83	0.00	21,197.00	31,182.35	56,681.48	0.00
SERVICIOS GENERALES	7,835,392.33	0.00	757,414.27	1,400,317.49	7,192,489.11	0.00
SERVICIOS BÁSICOS	4,099,931.87	0.00	159,827.00	458,558.83	3,801,200.04	0.00
SERVICIOS DE ARRENDAMIENTO	146,983.22	0.00	0.00	28,133.42	118,849.80	0.00
SERVICIOS PROFESIONALES, CIENTÍFICOS, TÉCNICOS Y OTROS SERVICIOS	626,567.43	0.00	186.77	3,095.41	623,658.79	0.00
SERVICIOS FINANCIEROS, BANCARIOS Y COMERCIALES	166,060.65	0.00	0.00	2,886.72	163,173.93	0.00
SERVICIOS DE INSTALACION, REPARACION, MANTENIMIENTO Y CONSERVACION	1,518,537.83	0.00	228,168.05	498,504.08	1,248,201.80	0.00
SERVICIOS DE COMUNICACION SOCIAL Y PUBLICIDAD	53,144.54	0.00	0.00	1,932.50	51,212.04	0.00
SERVICIOS DE TRASLADO Y VIATICOS	20,261.38	0.00	0.00	7,121.00	13,140.38	0.00
SERVICIOS OFICIALES	816,152.41	0.00	122,973.10	283,653.37	655,472.14	0.00
OTROS SERVICIOS GENERALES	387,753.00	0.00	246,259.35	116,432.16	517,580.19	0.00
TRANSFERENCIAS, ASIGNACIONES, SUBSIDIOS Y OTRAS AYUDAS	15,425,654.91	0.00	109,423.76	1,290,385.01	14,244,693.66	0.00
TRANSFERENCIAS AL RESTO DEL SECTOR PUBLICO	6,833,333.34	0.00	0.00	583,333.33	6,250,000.01	0.00
AYUDAS SOCIALES	488,671.78	0.00	8,800.00	64,066.00	433,405.78	0.00
PENSIONES Y JUBILACIONES	8,103,649.79	0.00	100,623.76	642,985.68	7,561,287.87	0.00
BIENES MUEBLES, INMUEBLES E INTANGIBLES	199,311.18	0.00	138,485.32	253,488.92	84,307.58	0.00
MOBILIARIO Y EQUIPO DE ADMINISTRACION	77,465.18	0.00	67,944.32	117,127.92	28,281.58	0.00
EQUIPO DE DEFENSA Y SEGURIDAD	121,846.00	0.00	70,541.00	136,361.00	56,026.00	0.00
INVERSION PUBLICA	14,229,330.00	0.00	0.00	0.00	14,229,330.00	0.00
OBRA PUBLICA EN BIENES DE DOMINIO PUBLICO	14,229,330.00	0.00	0.00	0.00	14,229,330.00	0.00
DEUDA PUBLICA	1,348,750.72	0.00	23,647.49	115,967.25	1,256,430.96	0.00
AMORTIZACION DE LA DEUDA PUBLICA	550,776.14	0.00	3,647.49	61,109.50	493,314.13	0.00
INTERESES DE LA DEUDA PUBLICA	453,378.86	0.00	20,000.00	51,623.67	421,755.19	0.00
ADEUDOS DE EJERCICIOS FISCALES ANTERIORES (ADEFAS)	344,595.72	0.00	0.00	3,234.08	341,361.64	0.00




MUNICIPIO DE COQUIMATLAN, COL.
 Sistema Integral de Contabilidad Gubernamental
ANALISIS DE SALDOS CONTABLES
DEL 1 DE MARZO AL 31 DE MARZO DE 2021

Descripción	Saldo Anterior		Movimientos		Saldo Actual	
	Debe	Haber	Debe	Haber	Debe	Haber
MODIFICACIONES AL PRESUPUESTO DE EGRESOS APROBADO	0.00	2,092,203.76	4,024,841.93	4,024,841.93	0.00	2,092,203.76
SERVICIOS PERSONALES	0.00	0.00	2,525,851.46	2,525,851.46	0.00	0.00
REMUNERACIONES AL PERSONAL DE CARACTER PERMANENTE	0.00	289,512.70	1,029,071.43	1,106,182.90	0.00	366,624.17
REMUNERACIONES ADICIONALES Y ESPECIALES	55,990.13	0.00	89,104.04	40,986.97	104,107.20	0.00
SEGURIDAD SOCIAL	14,825.20	0.00	728,025.69	804,030.88	0.00	61,179.99
OTRAS PRESTACIONES SOCIALES Y ECONOMICAS	218,697.37	0.00	679,650.30	574,650.71	323,696.96	0.00
MATERIALES Y SUMINISTROS	19,072.40	0.00	515,026.34	487,870.92	46,227.82	0.00
MATERIALES DE ADMINISTRACION, EMISION DE DOCUMENTOS Y ARTICULOS OFICIALES	0.00	14,956.31	71,165.27	107,270.63	0.00	51,061.67
MATERIALES Y ARTICULOS DE CONSTRUCCION Y DE REPARACION	169.00	0.00	50,871.43	48,550.52	2,489.91	0.00
PRODUCTOS QUIMICOS, FARMACEUTICOS Y DE LABORATORIO	0.00	0.00	6,293.74	6,200.00	93.74	0.00
COMBUSTIBLES, LUBRICANTES Y ADITIVOS	60,010.25	0.00	267,412.85	217,780.77	109,642.33	0.00
VESTUARIO, BLANCOS, PRENDAS DE PROTECCION Y ARTICULOS DEPORTIVOS	0.00	17,627.60	97,111.60	86,421.60	0.00	6,937.60
MATERIALES Y SUMINISTROS PARA SEGURIDAD	0.00	0.00	450.40	450.40	0.00	0.00
HERRAMIENTAS, REFACCIONES Y ACCESORIOS MENORES	0.00	8,522.94	21,721.05	21,197.00	0.00	7,998.89
SERVICIOS GENERALES	0.00	1,067,463.07	779,914.79	751,807.30	0.00	1,039,355.58
SERVICIOS BÁSICOS	13,171.95	0.00	158,850.83	159,248.00	12,774.78	0.00
SERVICIOS DE ARRENDAMIENTO	4,837.20	0.00	19,209.42	0.00	24,046.62	0.00
SERVICIOS PROFESIONALES, CIENTÍFICOS, TÉCNICOS Y OTROS SERVICIOS	0.00	300,000.00	0.00	186.77	0.00	300,186.77
SERVICIOS FINANCIEROS, BANCARIOS Y COMERCIALES	116.00	0.00	1,160.70	0.00	1,276.70	0.00
SERVICIOS DE INSTALACION, REPARACION, MANTENIMIENTO Y CONSERVACION	0.00	248,705.34	226,517.27	223,140.08	0.00	245,328.15
SERVICIOS DE COMUNICACION SOCIAL Y PUBLICIDAD	1,932.50	0.00	1,932.50	0.00	3,865.00	0.00
SERVICIOS DE TRASLADO Y VIATICOS	0.00	0.00	7,121.00	0.00	7,121.00	0.00
SERVICIOS OFICIALES	0.00	221,532.26	261,539.35	122,973.10	0.00	82,966.01
OTROS SERVICIOS GENERALES	0.00	317,283.12	103,583.72	246,259.35	0.00	459,958.75
TRANSFERENCIAS, ASIGNACIONES, SUBSIDIOS Y OTRAS AYUDAS	0.00	1,006,162.26	109,433.76	109,423.76	0.00	1,006,152.26
TRANSFERENCIAS AL RESTO DEL SECTOR PUBLICO	0.00	1,000,000.00	0.00	0.00	0.00	1,000,000.00
AYUDAS SOCIALES	0.00	6,162.26	8,810.00	8,800.00	0.00	6,152.26
PENSIONES Y JUBILACIONES	0.00	0.00	100,623.76	100,623.76	0.00	0.00
BIENES MUEBLES, INMUEBLES E INTANGIBLES	0.00	53,800.00	70,541.00	126,241.00	0.00	109,500.00




MUNICIPIO DE COQUIMATLAN, COL.
 Sistema Integral de Contabilidad Gubernamental
ANÁLISIS DE SALDOS CONTABLES
DEL 1 DE MARZO AL 31 DE MARZO DE 2021

Descripción	Saldo Anterior		Movimientos		Saldo Actual	
	Debe	Haber	Debe	Haber	Debe	Haber
MOBILIARIO Y EQUIPO DE ADMINISTRACION	0.00	53,800.00	0.00	55,700.00	0.00	109,500.00
EQUIPO DE DEFENSA Y SEGURIDAD	0.00	0.00	70,541.00	70,541.00	0.00	0.00
INVERSION PUBLICA	0.00	10,388.12	0.00	0.00	0.00	10,388.12
OBRA PUBLICA EN BIENES DE DOMINIO PUBLICO	0.00	10,388.12	0.00	0.00	0.00	10,388.12
DEUDA PUBLICA	26,537.29	0.00	24,074.58	23,647.49	26,964.38	0.00
AMORTIZACION DE LA DEUDA PUBLICA	0.00	0.00	3,699.58	3,647.49	52.09	0.00
INTERESES DE LA DEUDA PUBLICA	26,537.29	0.00	20,375.00	20,000.00	26,912.29	0.00
PRESUPUESTO DE EGRESOS COMPROMETIDO	0.00	0.00	6,201,595.05	6,201,595.05	0.00	0.00
SERVICIOS PERSONALES	0.00	0.00	3,691,066.23	3,691,066.23	0.00	0.00
REMUNERACIONES AL PERSONAL DE CARACTER PERMANENTE	0.00	0.00	2,270,069.00	2,270,069.00	0.00	0.00
REMUNERACIONES ADICIONALES Y ESPECIALES	0.00	0.00	269,130.39	269,130.39	0.00	0.00
SEGURIDAD SOCIAL	0.00	0.00	221,365.08	221,365.08	0.00	0.00
OTRAS PRESTACIONES SOCIALES Y ECONOMICAS	0.00	0.00	770,478.36	770,478.36	0.00	0.00
PAGO DE ESTIMULOS A SERVIDORES PUBLICOS	0.00	0.00	160,023.40	160,023.40	0.00	0.00
MATERIALES Y SUMINISTROS	0.00	0.00	416,482.99	416,482.99	0.00	0.00
MATERIALES DE ADMINISTRACION, EMISION DE DOCUMENTOS Y ARTICULOS OFICIALES	0.00	0.00	111,664.76	111,664.76	0.00	0.00
MATERIALES Y ARTICULOS DE CONSTRUCCION Y DE REPARACION	0.00	0.00	15,895.10	15,895.10	0.00	0.00
PRODUCTOS QUIMICOS, FARMACEUTICOS Y DE LABORATORIO	0.00	0.00	4,730.92	4,730.92	0.00	0.00
COMBUSTIBLES, LUBRICANTES Y ADITIVOS	0.00	0.00	264,660.34	264,660.34	0.00	0.00
VESTUARIO, BLANCOS, PRENDAS DE PROTECCION Y ARTICULOS DEPORTIVOS	0.00	0.00	9,710.57	9,710.57	0.00	0.00
MATERIALES Y SUMINISTROS PARA SEGURIDAD	0.00	0.00	360.00	360.00	0.00	0.00
HERRAMIENTAS, REFACCIONES Y ACCESORIOS MENORES	0.00	0.00	9,461.30	9,461.30	0.00	0.00
SERVICIOS GENERALES	0.00	0.00	626,009.67	626,009.67	0.00	0.00
SERVICIOS BÁSICOS	0.00	0.00	300,287.00	300,287.00	0.00	0.00
SERVICIOS DE ARRENDAMIENTO	0.00	0.00	8,924.00	8,924.00	0.00	0.00
SERVICIOS PROFESIONALES, CIENTÍFICOS, TÉCNICOS Y OTROS SERVICIOS	0.00	0.00	3,095.41	3,095.41	0.00	0.00
SERVICIOS FINANCIEROS, BANCARIOS Y COMERCIALES	0.00	0.00	1,726.02	1,726.02	0.00	0.00
SERVICIOS DE INSTALACION, REPARACION, MANTENIMIENTO Y CONSERVACION	0.00	0.00	277,014.78	277,014.78	0.00	0.00
SERVICIOS OFICIALES	0.00	0.00	22,114.02	22,114.02	0.00	0.00
OTROS SERVICIOS GENERALES	0.00	0.00	12,848.44	12,848.44	0.00	0.00




MUNICIPIO DE COQUIMATLAN, COL.
 Sistema Integral de Contabilidad Gubernamental
ANALISIS DE SALDOS CONTABLES
DEL 1 DE MARZO AL 31 DE MARZO DE 2021

Descripción	Saldo Anterior		Movimientos		Saldo Actual	
	Debe	Haber	Debe	Haber	Debe	Haber
TRANSFERENCIAS, ASIGNACIONES, SUBSIDIOS Y OTRAS AYUDAS	0.00	0.00	1,180,951.25	1,180,951.25	0.00	0.00
TRANSFERENCIAS AL RESTO DEL SECTOR PUBLICO	0.00	0.00	583,333.33	583,333.33	0.00	0.00
AYUDAS SOCIALES	0.00	0.00	55,256.00	55,256.00	0.00	0.00
PENSIONES Y JUBILACIONES	0.00	0.00	542,361.92	542,361.92	0.00	0.00
BIENES MUEBLES, INMUEBLES E INTANGIBLES	0.00	0.00	195,192.24	195,192.24	0.00	0.00
MOBILIARIO Y EQUIPO DE ADMINISTRACION	0.00	0.00	129,372.24	129,372.24	0.00	0.00
EQUIPO DE DEFENSA Y SEGURIDAD	0.00	0.00	65,820.00	65,820.00	0.00	0.00
DEUDA PUBLICA	0.00	0.00	91,892.67	91,892.67	0.00	0.00
AMORTIZACION DE LA DEUDA PUBLICA	0.00	0.00	57,409.92	57,409.92	0.00	0.00
INTERESES DE LA DEUDA PUBLICA	0.00	0.00	31,248.67	31,248.67	0.00	0.00
ADEUDOS DE EJERCICIOS FISCALES ANTERIORES (ADEFAS)	0.00	0.00	3,234.08	3,234.08	0.00	0.00
PRESUPUESTO DE EGRESOS DEVENGADO	65,673.03	0.00	6,178,001.76	6,089,266.74	154,408.05	0.00
SERVICIOS PERSONALES	0.00	0.00	3,691,066.23	3,691,066.23	0.00	0.00
REMUNERACIONES AL PERSONAL DE CARACTER PERMANENTE	0.00	0.00	2,270,069.00	2,270,069.00	0.00	0.00
REMUNERACIONES ADICIONALES Y ESPECIALES	0.00	0.00	269,130.39	269,130.39	0.00	0.00
SEGURIDAD SOCIAL	0.00	0.00	221,365.08	221,365.08	0.00	0.00
OTRAS PRESTACIONES SOCIALES Y ECONOMICAS	0.00	0.00	770,478.36	770,478.36	0.00	0.00
PAGO DE ESTIMULOS A SERVIDORES PUBLICOS	0.00	0.00	160,023.40	160,023.40	0.00	0.00
MATERIALES Y SUMINISTROS	58,246.03	0.00	410,740.99	465,070.83	3,916.19	0.00
MATERIALES DE ADMINISTRACION, EMISION DE DOCUMENTOS Y ARTICULOS OFICIALES	5,976.40	0.00	105,922.76	108,986.37	2,912.79	0.00
MATERIALES Y ARTICULOS DE CONSTRUCCION Y DE REPARACION	0.00	0.00	15,895.10	15,895.10	0.00	0.00
PRODUCTOS QUIMICOS, FARMACEUTICOS Y DE LABORATORIO	0.00	0.00	4,730.92	4,730.92	0.00	0.00
COMBUSTIBLES, LUBRICANTES Y ADITIVOS	51,266.23	0.00	264,660.34	315,926.57	0.00	0.00
VESTUARIO, BLANCOS, PRENDAS DE PROTECCION Y ARTICULOS DEPORTIVOS	0.00	0.00	9,710.57	9,710.57	0.00	0.00
MATERIALES Y SUMINISTROS PARA SEGURIDAD	0.00	0.00	360.00	360.00	0.00	0.00
HERRAMIENTAS, REFACCIONES Y ACCESORIOS MENORES	1,003.40	0.00	9,461.30	9,461.30	1,003.40	0.00
SERVICIOS GENERALES	7,427.00	0.00	620,402.70	540,632.10	87,197.60	0.00
SERVICIOS BÁSICOS	429.00	0.00	299,708.00	299,940.00	197.00	0.00
SERVICIOS DE ARRENDAMIENTO	0.00	0.00	8,924.00	8,924.00	0.00	0.00
SERVICIOS PROFESIONALES, CIENTIFICOS, TECNICOS	0.00	0.00	3,095.41	3,095.41	0.00	0.00




MUNICIPIO DE COQUIMATLAN, COL.
 Sistema Integral de Contabilidad Gubernamental
ANALISIS DE SALDOS CONTABLES
DEL 1 DE MARZO AL 31 DE MARZO DE 2021

Descripción	Saldo Anterior		Movimientos		Saldo Actual	
	Debe	Haber	Debe	Haber	Debe	Haber
Y OTROS SERVICIOS						
SERVICIOS FINANCIEROS, BANCARIOS Y COMERCIALES	0.00	0.00	1,726.02	1,726.02	0.00	0.00
SERVICIOS DE INSTALACION, REPARACION, MANTENIMIENTO Y CONSERVACION	0.00	0.00	271,986.81	184,986.21	87,000.60	0.00
SERVICIOS OFICIALES	6,998.00	0.00	22,114.02	29,112.02	0.00	0.00
OTROS SERVICIOS GENERALES	0.00	0.00	12,848.44	12,848.44	0.00	0.00
TRANSFERENCIAS, ASIGNACIONES, SUBSIDIOS Y OTRAS AYUDAS	0.00	0.00	1,180,951.25	1,180,951.25	0.00	0.00
TRANSFERENCIAS AL RESTO DEL SECTOR PUBLICO	0.00	0.00	583,333.33	583,333.33	0.00	0.00
AYUDAS SOCIALES	0.00	0.00	55,256.00	55,256.00	0.00	0.00
PENSIONES Y JUBILACIONES	0.00	0.00	542,361.92	542,361.92	0.00	0.00
BIENES MUEBLES, INMUEBLES E INTANGIBLES	0.00	0.00	182,947.92	119,653.66	63,294.26	0.00
MOBILIARIO Y EQUIPO DE ADMINISTRACION	0.00	0.00	117,127.92	53,833.66	63,294.26	0.00
EQUIPO DE DEFENSA Y SEGURIDAD	0.00	0.00	65,820.00	65,820.00	0.00	0.00
DEUDA PUBLICA	0.00	0.00	91,892.67	91,892.67	0.00	0.00
AMORTIZACION DE LA DEUDA PUBLICA	0.00	0.00	57,409.92	57,409.92	0.00	0.00
INTERESES DE LA DEUDA PUBLICA	0.00	0.00	31,248.67	31,248.67	0.00	0.00
ADEUDOS DE EJERCICIOS FISCALES ANTERIORES (ADEFAS)	0.00	0.00	3,234.08	3,234.08	0.00	0.00
PRESUPUESTO DE EGRESOS EJERCIDO	633,213.71	0.00	6,112,700.44	6,271,288.17	474,625.98	0.00
SERVICIOS PERSONALES	521,160.09	0.00	3,691,066.23	3,883,668.28	328,558.04	0.00
REMUNERACIONES AL PERSONAL DE CARACTER PERMANENTE	0.00	0.00	2,270,069.00	2,270,069.00	0.00	0.00
REMUNERACIONES ADICIONALES Y ESPECIALES	0.00	0.00	269,130.39	269,130.39	0.00	0.00
SEGURIDAD SOCIAL	262,635.31	0.00	221,365.08	300,744.07	183,256.32	0.00
OTRAS PRESTACIONES SOCIALES Y ECONOMICAS	258,524.78	0.00	770,478.36	883,701.42	145,301.72	0.00
PAGO DE ESTIMULOS A SERVIDORES PUBLICOS	0.00	0.00	160,023.40	160,023.40	0.00	0.00
MATERIALES Y SUMINISTROS	60,656.62	0.00	465,497.48	441,217.16	84,936.94	0.00
MATERIALES DE ADMINISTRACION, EMISION DE DOCUMENTOS Y ARTICULOS OFICIALES	3,954.50	0.00	107,628.45	111,582.95	0.00	0.00
MATERIALES Y ARTICULOS DE CONSTRUCCION Y DE REPARACION	0.00	0.00	15,895.10	15,895.10	0.00	0.00
PRODUCTOS QUIMICOS, FARMACEUTICOS Y DE LABORATORIO	0.00	0.00	5,639.92	5,639.92	0.00	0.00
COMBUSTIBLES, LUBRICANTES Y ADITIVOS	56,702.12	0.00	315,926.57	287,691.75	84,936.94	0.00
VESTUARIO, BLANCOS, PRENDAS DE PROTECCION Y ARTICULOS DEPORTIVOS	0.00	0.00	10,586.14	10,586.14	0.00	0.00
MATERIALES Y SUMINISTROS PARA SEGURIDAD	0.00	0.00	360.00	360.00	0.00	0.00



MUNICIPIO DE COQUIMATLAN, COL.
 Sistema Integral de Contabilidad Gubernamental
ANALISIS DE SALDOS CONTABLES
DEL 1 DE MARZO AL 31 DE MARZO DE 2021

Descripción	Saldo Anterior		Movimientos		Saldo Actual	
	Debe	Haber	Debe	Haber	Debe	Haber
HERRAMIENTAS, REFACCIONES Y ACCESORIOS MENORES	0.00	0.00	9,461.30	9,461.30	0.00	0.00
SERVICIOS GENERALES	41,397.00	0.00	558,919.47	554,185.47	46,131.00	0.00
SERVICIOS BÁSICOS	14,755.00	0.00	299,989.00	299,560.00	15,184.00	0.00
SERVICIOS DE ARRENDAMIENTO	0.00	0.00	8,924.00	8,924.00	0.00	0.00
SERVICIOS PROFESIONALES, CIENTÍFICOS, TÉCNICOS Y OTROS SERVICIOS	0.00	0.00	3,095.41	3,095.41	0.00	0.00
SERVICIOS FINANCIEROS, BANCARIOS Y COMERCIALES	0.00	0.00	1,726.02	1,726.02	0.00	0.00
SERVICIOS DE INSTALACION, REPARACION, MANTENIMIENTO Y CONSERVACION	19,686.00	0.00	199,734.76	188,473.76	30,947.00	0.00
SERVICIOS OFICIALES	6,956.00	0.00	32,601.84	39,557.84	0.00	0.00
OTROS SERVICIOS GENERALES	0.00	0.00	12,848.44	12,848.44	0.00	0.00
TRANSFERENCIAS, ASIGNACIONES, SUBSIDIOS Y OTRAS AYUDAS	10,000.00	0.00	1,182,951.25	1,177,951.25	15,000.00	0.00
TRANSFERENCIAS AL RESTO DEL SECTOR PUBLICO	0.00	0.00	583,333.33	583,333.33	0.00	0.00
AYUDAS SOCIALES	10,000.00	0.00	57,256.00	52,256.00	15,000.00	0.00
PENSIONES Y JUBILACIONES	0.00	0.00	542,361.92	542,361.92	0.00	0.00
BIENES MUEBLES, INMUEBLES E INTANGIBLES	0.00	0.00	122,373.34	122,373.34	0.00	0.00
MOBILIARIO Y EQUIPO DE ADMINISTRACION	0.00	0.00	41,589.34	41,589.34	0.00	0.00
EQUIPO DE DEFENSA Y SEGURIDAD	0.00	0.00	80,784.00	80,784.00	0.00	0.00
DEUDA PUBLICA	0.00	0.00	91,892.67	91,892.67	0.00	0.00
AMORTIZACION DE LA DEUDA PUBLICA	0.00	0.00	57,409.92	57,409.92	0.00	0.00
INTERESES DE LA DEUDA PUBLICA	0.00	0.00	31,248.67	31,248.67	0.00	0.00
ADEUDOS DE EJERCICIOS FISCALES ANTERIORES (ADEFAS)	0.00	0.00	3,234.08	3,234.08	0.00	0.00
PRESUPUESTO DE EGRESOS PAGADO	10,593,091.93	0.00	6,271,288.17	47,026.99	16,817,353.11	0.00
SERVICIOS PERSONALES	6,932,933.52	0.00	3,883,668.28	0.00	10,816,601.80	0.00
REMUNERACIONES AL PERSONAL DE CARACTER PERMANENTE	4,422,866.37	0.00	2,270,069.00	0.00	6,692,935.37	0.00
REMUNERACIONES ADICIONALES Y ESPECIALES	523,629.40	0.00	269,130.39	0.00	792,759.79	0.00
SEGURIDAD SOCIAL	245,668.61	0.00	300,744.07	0.00	546,412.68	0.00
OTRAS PRESTACIONES SOCIALES Y ECONOMICAS	1,420,722.34	0.00	883,701.42	0.00	2,304,423.76	0.00
PAGO DE ESTIMULOS A SERVIDORES PUBLICOS	320,046.80	0.00	160,023.40	0.00	480,070.20	0.00
MATERIALES Y SUMINISTROS	442,596.70	0.00	441,217.16	6,168.65	877,645.21	0.00
MATERIALES DE ADMINISTRACION, EMISION DE DOCUMENTOS Y ARTICULOS OFICIALES	70,078.55	0.00	111,582.95	4,384.08	177,277.42	0.00
MATERIALES Y ARTICULOS DE CONSTRUCCION Y DE REPARACION	893.00	0.00	15,895.10	0.00	16,788.10	0.00



MUNICIPIO DE COQUIMATLAN, COL.
Sistema Integral de Contabilidad Gubernamental
ANALISIS DE SALDOS CONTABLES
DEL 1 DE MARZO AL 31 DE MARZO DE 2021

Descripción	Saldo Anterior		Movimientos		Saldo Actual	
	Debe	Haber	Debe	Haber	Debe	Haber
PRODUCTOS QUIMICOS, FARMACEUTICOS Y DE LABORATORIO	8,492.04	0.00	5,639.92	909.00	13,222.96	0.00
COMBUSTIBLES, LUBRICANTES Y ADITIVOS	352,225.11	0.00	287,691.75	0.00	639,916.86	0.00
VESTUARIO, BLANCOS, PRENDAS DE PROTECCION Y ARTICULOS DEPORTIVOS	6,330.00	0.00	10,586.14	875.57	16,040.57	0.00
MATERIALES Y SUMINISTROS PARA SEGURIDAD HERRAMIENTAS, REFACCIONES Y ACCESORIOS MENORES	0.00	0.00	360.00	0.00	360.00	0.00
	4,578.00	0.00	9,461.30	0.00	14,039.30	0.00
SERVICIOS GENERALES	643,642.20	0.00	554,185.47	23,894.34	1,173,933.33	0.00
SERVICIOS BÁSICOS	329,601.00	0.00	299,560.00	628.00	628,533.00	0.00
SERVICIOS DE ARRENDAMIENTO	17,500.00	0.00	8,924.00	0.00	26,424.00	0.00
SERVICIOS PROFESIONALES, CIENTÍFICOS, TÉCNICOS Y OTROS SERVICIOS	6,190.84	0.00	3,095.41	0.00	9,286.25	0.00
SERVICIOS FINANCIEROS, BANCARIOS Y COMERCIALES	7,125.74	0.00	1,726.02	0.00	8,851.76	0.00
SERVICIOS DE INSTALACION, REPARACION, MANTENIMIENTO Y CONSERVACION	245,499.47	0.00	188,473.76	19,776.52	414,196.71	0.00
SERVICIOS OFICIALES	20,365.80	0.00	39,557.84	3,489.82	56,433.82	0.00
OTROS SERVICIOS GENERALES	17,359.35	0.00	12,848.44	0.00	30,207.79	0.00
TRANSFERENCIAS, ASIGNACIONES, SUBSIDIOS Y OTRAS AYUDAS	2,377,269.26	0.00	1,177,951.25	2,000.00	3,553,220.51	0.00
TRANSFERENCIAS AL RESTO DEL SECTOR PUBLICO	1,166,666.66	0.00	583,333.33	0.00	1,749,999.99	0.00
AYUDAS SOCIALES	80,140.00	0.00	52,256.00	2,000.00	130,396.00	0.00
PENSIONES Y JUBILACIONES	1,130,462.60	0.00	542,361.92	0.00	1,672,824.52	0.00
BIENES MUEBLES, INMUEBLES E INTANGIBLES	14,964.00	0.00	122,373.34	14,964.00	122,373.34	0.00
MOBILIARIO Y EQUIPO DE ADMINISTRACION	0.00	0.00	41,589.34	0.00	41,589.34	0.00
EQUIPO DE DEFENSA Y SEGURIDAD	14,964.00	0.00	80,784.00	14,964.00	80,784.00	0.00
DEUDA PUBLICA	181,686.25	0.00	91,892.67	0.00	273,578.92	0.00
AMORTIZACION DE LA DEUDA PUBLICA	113,506.99	0.00	57,409.92	0.00	170,916.91	0.00
INTERESES DE LA DEUDA PUBLICA	68,179.26	0.00	31,248.67	0.00	99,427.93	0.00
ADEUDOS DE EJERCICIOS FISCALES ANTERIORES (ADEFAS)	0.00	0.00	3,234.08	0.00	3,234.08	0.00
TOTAL:	491,262,112.72	491,262,112.72	79,979,472.12	79,979,472.12	500,165,499.44	500,165,499.44



**H. Ayuntamiento de Coquimatlán
Administración 2018-2021**



	Ayudas Sociales a Personas

“2021, Año de Griselda Álvarez Ponce De León”



MUNICIPIO DE COQUIMATLAN, COL.

Sistema Integral de Contabilidad Gubernamental

ANALISIS DE MOVIMIENTOS CONTABLES

	Concepto de la Póliza	Cargo	Nombre del Beneficiario	CURP
MARZO	APOYO ECONOMICO PARA CUBRIR GATOS DE PRIMERA NECESIDAD , YA QUE POR SU DISCAPACIDAD NO PUEDE TRABAJAR	1,000.00	ERIKA ORTEGA MONJE	OEME790822MCMRNR01
MARZO	APOYO EDCONOMICO PARA CLUB AMERICA CORRESPONDIENTE AL MES DE MARZO DE 2021, APROBADO EN ACAT DE CABILDO NO. 44 DE FECHA 31 DE DICIEMBRE 2019.	5,000.00	GUSTAVO CONTRERAS ANDRADE	COAG730809HCMNNS07
MARZO	PAGO DE APOYO ECONOMICO PARA LAS PERSONAS DE SALUD DE LAS DIFERENTES COMUNIDADES .- APROBADO EN ACTA DE CABILDO NO. 71, CORRESPONDIENTE AL MES DE MARZO 2021	4,500.00	MA DEL SOCORRO HUERTA VAZQUEZ	HUVS590827MCMRZC00
MARZO	APOYO ECONOMICO A REGIDORES CORRESPONDIENTE AL MES DE MARZO DE 2021	1,000.00	ABEL CARDENAS GONZALEZ	CXGA620506HCMRNB04
MARZO	APOYO ECONOMICO A REGIDORES CORRESPONDIENTE AL MES DE MARZO DE 2021	1,000.00	LEONOR ALCARAZ MANZO	AAML720712MCMLNN06
MARZO	APOYO ECONOMICO A REGIDORES CORRESPONDIENTE AL MES DE MARZO DE 2021	1,000.00	HORMISDAS ESCAMILLA ALCARAZ	EAAH600807HCMSLR03
MARZO	APOYO ECONOMICO A REGIDORES CORRESPONDIENTE AL MES DE MARZO DE 2021	1,000.00	DANIEL FLORES ORTEGA	FOOD940727HCMLRN04
MARZO	APOYO ECONOMICO A REGIDORES CORRESPONDIENTE AL MES DE MARZO DE 2021	1,000.00	MARTA GALVAN CASTELLANOS	GACM591007MJCLSR02
MARZO	APOYO ECONOMICO A REGIDORES CORRESPONDIENTE AL MES DE MARZO DE 2021	1,000.00	SALVADOR FUENTES PEDROZA	FUPS741015HCMNDL03
MARZO	APOYO ECONOMICO A REGIDORES CORRESPONDIENTE AL MES DE MARZO DE 2021	1,000.00	ELMA LUXIOLA JMENEZ ZAMORA	JIZE830308MCMMLL07
MARZO	APOYO ECONOMICO A REGIDORES CORRESPONDIENTE AL MES DE MARZO DE 2021	1,000.00	MA. TERESA GUERRERO PADILLA	GUPT720215MCMRFR00
MARZO	APOYO ECONOMICO A REGIDORES CORRESPONDIENTE AL MES DE MARZO DE 2021	1,000.00	ERIKA LIZETH CASTAÑEDA SANCHEZ	CASE920621MCMSSNR00
MARZO	APOYO ECONOMICO PARA LA IMPRESION DE DE 100 COPIAS DEL PRIMER LUGAR DEL CONCURSO ESTATAL DE VIÑETAS 2019. MANUEL SANCHEZ SILVA DE LA AUTORIA DEL LIC ARMANDO POLANCO PEREZ	7,656.00	ARMANDO POLANCO PEREZ	POPA670514HCMLRR28
MARZO	APOYO ECONOMICO PARA CUBRIRI GASTOS GENERADOS POR CIRUGIA HERNIOPLASTIA CION COLOCACION DEMAYA A SU PAPA JOSE GUTIERREZ NAVARRO	2,000.00	CRISTINA GUTIERREZ RODRIGUEZ	GURC881215MCMTDR04
MARZO	APOYO ECONOMICO PARA LA COMPRA DE UNA COMPUTADORA PARA S HIJO JUAN JOSE MUÑOZ BARRAGAN	2,000.00	ANGELICA ELIZABETH BARRAGAN RAMIREZ	BARA771017MCMRMN01
MARZO	APOYO ECONOMICO PRA PAGO DE LA RENTA DE SU VIVIENDA	1,500.00	MIRIAM ALVAREZ CARRILLO	AACM920222MCMLRR03
MARZO	APOYO ECONOMICO PARALA COMPRA DE MATERIALES PRIMARIOS PARA EL	1,500.00	ROSA EVELIA ALVAREZ CARRILLO	AACR900929MCMLRS06
MARZO	APOYO ECONOMICO PARA COMPRA DE MEDICAMENTOS Y CANASTA BASICA	2,000.00	TIARE VERONICA CERVANTES GUTIERREZ	CEGT020228MCMRTRA4
MARZO	VIVIENDA	1,500.00	MA. SOLEDAD CRUZ OROZCO	CUOS970225MJCRRLL02

TOTAL (19) 37,656.00

Fecha: 12/04/2021 03:28:25 p. m.




**H. Ayuntamiento de Coquimatlán
Administración 2018-2021**



COQUIMATLÁN

H. AYUNTAMIENTO 2018-2021



“2021, Año de Griselda Álvarez Ponce De León”



**NOTAS A LOS ESTADOS FINANCIEROS DEL
MUNICIPIO DE COQUIMATLÁN, COL.
MARZO 2021**



Con el propósito de dar cumplimiento a los artículos 46, 48 y 49 de la Ley General de Contabilidad Gubernamental (LGCG), así como a la normatividad emitida por el Consejo Nacional de Armonización Contable (CONAC), los cuales fundamentan que los entes públicos deberán acompañar notas a los estados financieros de cuyos rubros que así lo requieren, en seguida se presentan las correspondientes al mes de **MARZO DE 2021**. Los tres tipos de notas que acompañan a los estados financieros, son:

- a) Notas de Desglose
- b) Notas de Memoria
- c) Notas de Gestión Administrativa

A) NOTAS DE DESGLOSE

I. NOTAS AL ESTADO DE SITUACION FINANCIERA

ACTIVO

Efectivo y Equivalentes.

- Integrado por la cuenta de Bancos/Tesorería, la cual al cierre de la cuenta del mes de MARZO 2021 presenta un saldo actual de deber es de \$ 31,268,051.18 y de haber \$4,128,894.77, a continuación, se detallan las cuentas de mayor relevancia:

Derechos a Recibir Efectivo o Equivalentes.

- En este rubro se reflejan los Deudores y Cuentas por Cobrar del Municipio, con un saldo al cierre del mes de MARZO 2021 por la cantidad de \$ 31,268,051.18 .

SSC2 (78)	Saldo	Anterior	Movimientos		Saldo	Actual
	Debe	Haber	Debe	Haber	Debe	Haber
BANCOS/ TESORERIA	20,034,505.68	0.00	37,898,162.95	30,793,512.22	27,139,156.41	0.00
CUENTAS BANCARIAS TESORERIA MUNICIPAL	20,034,505.68	0.00	37,898,162.95	30,793,512.22	27,139,156.41	0.00
RECURSOS PROPIOS/ GASTOS CORRIENTES	0.00	3,591,540.29	0.00	0.00	0.00	3,591,540.29
HSBC 4008935934 GASTO CORRIENTE	0.00	3,591,913.76	0.00	0.00	0.00	3,591,913.76
HSBC 4041573726 FIDEICOMISO BANOBRAS	310.41	0.00	0.00	0.00	310.41	0.00
HSBC 4041573809 GASOLINA Y DIESEL	63.06	0.00	0.00	0.00	63.06	0.00
RECURSOS FAISM	3,683,194.47	0.00	33.44	0.00	3,683,227.91	0.00
HSBC 4043543396 FAISM 2009	168,934.52	0.00	0.00	0.00	168,934.52	0.00
HSBC 4046011466 FAISM 2010	39,466.13	0.00	0.00	0.00	39,466.13	0.00
HSBC 4050652098 FAISM 2011	85,695.73	0.00	0.00	0.00	85,695.73	0.00
SCOTTIABANK 2400906166 FAISM 2012	0.00	64,230.08	2.20	0.00	0.00	64,227.88
HSBC 4008936239 FAISM 2008	3,657.82	0.00	0.00	0.00	3,657.82	0.00
SCOTTIABANK 2400930709 FAISM 2013	155,319.06	0.00	8.65	0.00	155,327.71	0.00
SCOTTIABANK 2400948721 FAISM 2014	172,579.68	0.00	22.58	0.00	172,602.26	0.00
SCOTTIABANK 2400963607 FOPA DEP 2014	3,117,444.52	0.00	0.01	0.00	3,117,444.53	0.00

“2020, 80 Aniversario de la universidad de Colima”

“H. AYUNTAMIENTO DE COQUIMATLÁN, COLIMA”

Reforma S/N y Jesús Alcaraz. Coquimatlán, Col. Tel: 312 207 91 50 C.P. 28400



COQUIMATLÁN

SCOTIABANK 2400963615 INFRAESTRUCTURA DEPORTIVA 2014	4,327.09	0.00	0.00	0.00	4,327.09	0.00
RECURSOS FORTAMUN	678,124.37	0.00	0.00	0.00	678,124.37	0.00
HSBC 4043543388 FORTAMUN 2009	68.06	0.00	0.00	0.00	68.06	0.00
HSBC 4046011474 FORTAMUN 2010	24,478.61	0.00	0.00	0.00	24,478.61	0.00
HSBC 4050652106 FORTAMUN 2011	7,623.52	0.00	0.00	0.00	7,623.52	0.00
HSBC 4054079371 FORTAMUN 2012	148,414.43	0.00	0.00	0.00	148,414.43	0.00
HSBC 4008936247 FORTAMUN 2008	25,370.11	0.00	0.00	0.00	25,370.11	0.00
HSBC 4055922108 FORTAMUN 2013	485,127.49	0.00	0.00	0.00	485,127.49	0.00
HSBC 4056885361 FORTAMUN 2014	0.00	12,957.85	0.00	0.00	0.00	12,957.85
RECURSOS DE PROGRAMAS FEDERALES	17,314,808.38	0.00	34,048,662.45	30,523,167.38	20,840,303.45	0.00
SCOTIABANK 2400880140 ZONAS PRIORITARIAS 2011	4,883.87	0.00	0.00	0.00	4,883.87	0.00
SCOTIABANK 2400879533 HABITAT 2011	0.00	4,791.37	0.00	0.00	0.00	4,791.37
SCOTIABANK 2400879541 PROYECTO CONTRA LA OBESIDAD	0.00	8,970.11	0.00	0.00	0.00	8,970.11
SCOTIABANK 2400853178 ACTIVOS PRODUCTIVOS 2010	119.88	0.00	0.00	0.00	119.88	0.00
SCOTIABANK 2400852996 HABITAT 2010	32,381.00	0.00	5.05	0.00	32,386.05	0.00
SCOTIABANK 2400853003 RESCATE 2010	0.00	233.64	0.00	0.00	0.00	233.64
HSBC 4043543263 TRES POR UNO	3,635.40	0.00	0.00	0.00	3,635.40	0.00
HSBC 4044585644 RESCATE DE ESPACIOS	4,266.07	0.00	0.00	0.00	4,266.07	0.00
HSBC 4044585669 HABITAT 2009	961.27	0.00	0.00	0.00	961.27	0.00
HSBC 4008935801 VIVIENDA DIGNA	475.06	0.00	0.00	0.00	475.06	0.00
SCOTIABANK 200915084 TRES POR UNO 2013	0.00	92,306.08	6.76	0.00	0.00	92,299.32
SCOTIABANK 2400944580 (PRAH) PREVENCIÓN DE RIESGOS EN LOS ASENTAMIENTOS HUMANOS	0.00	4,994.71	1.88	0.00	0.00	4,992.83
HSBC 4056288632 FOPEDEP	0.01	0.00	0.00	0.00	0.01	0.00
SCOTIABANK 024936839 HABITAT 2013	6,111.83	0.00	1.77	0.00	6,113.60	0.00
SCOTIABANK 24944661 FDO. APORTACIONES FORT. ENT. FED.	0.00	27,257.29	3.48	0.00	0.00	27,253.81

“2020, 80 Aniversario de la universidad de Colima”

“H. AYUNTAMIENTO DE COQUIMATLÁN, COLIMA”

Reforma S/N y Jesús Alcaraz. Coquimatlán. Col. Tel: 312 207 91 50 C.P. 28400



COQUIMATLÁN

11 JUNIO 2017

SCOTIABANK 024936847 PROGRAMA PREP	3,114.08	0.00	0.00	0.00	3,114.08	0.00
SCOTIABANK 02400968137 ACTI. COMIENDO SANO EN COQUIMATLAN	113,308.68	0.00	275.93	0.00	113,584.61	0.00
SCOTIABANK 2400968145 PREP 2014	0.00	265,147.57	32.35	0.00	0.00	265,115.22
SCOTIABANK 2400972363 FONDO DE CONTINGENCIAS ECONOMICAS PARA LA INVERSION 2014	12,995.53	0.00	2.64	0.00	12,998.17	0.00
SCOTIABANK 02400968242 PROGRAMA FONDO PARA DESARROLLO MUNICIPAL	667.40	0.00	0.00	0.00	667.40	0.00
SCOTIABANK 02400983098 FORTAMUN 2015	20,836.56	0.00	3.62	0.00	20,840.18	0.00
SCOTIABANK 2400979015 FAISM 2015	0.00	32,105.14	9.72	0.00	0.00	32,095.42
SCOTIABANK 2400983101 INFRAESTRUCTURA DEPORTIVA 2015	132.21	0.00	10.42	0.00	142.63	0.00
SCOTIABANK 2400983136 FOPADM 2015	105,176.17	0.00	14.16	0.00	105,190.33	0.00
BBAJIO 13711783 GASTO CORRIENTE	3,119,567.56	0.00	400,285.34	7,652.33	3,512,200.57	0.00
BBAJIO 13715420 FORTAMUN	3,619.59	0.00	0.00	0.00	3,619.59	0.00
BBAJIO 14242820 FONDO INFRAESTRUCTURA DEPORTIVA 2015	3,447,828.04	0.00	4,875,821.74	4,070,578.59	4,253,071.19	0.00
BBAJIO 14992309 MUNICIPIO COQUI COL FORTAMUN 2016	10,392.58	0.00	137.44	0.00	10,530.02	0.00
BBAJIO 15056591 GASTO CORRIENTE 2016	0.00	1,825,271.66	19,967,655.02	16,533,502.68	1,608,880.68	0.00
BBAJIO 014992275 FAIS 2016	85,817.78	0.00	233.10	0.00	86,050.88	0.00
BBAJIO 15719792 FORTALECE 2016	5,999.99	0.00	0.00	0.00	5,999.99	0.00
BAJIO 015924194 FAISM BANOBRAS 2016 ANTICIPO	48,918.08	0.00	132.87	0.00	49,050.95	0.00
BBAJIO 016579948 3X1 PARA MIGRANTES 2016	13,074.68	0.00	35.51	0.00	13,110.19	0.00
BBAJIO 17925306 FORTAMUN 2017	29,890.77	0.00	0.00	0.00	29,890.77	0.00
BBAJIO 017928466 MUNICIPIO COQUIMATLAN FAIS 2017	14,042.44	0.00	38.14	0.00	14,080.58	0.00
BAJIO 18508499 INSTITUTO DE LAS MUJERES	0.15	0.00	0.00	0.00	0.15	0.00

“2020, 80 Aniversario de la universidad de Colima”

“H. AYUNTAMIENTO DE COQUIMATLÁN, COLIMA”

Reforma S/N y Jesús Alcaraz. Coquimatlán, Col. Tel: 312 207 91 50 C.P. 28400



COQUIMATLÁN

BBAJIO 18700112 MUNICIPIO DE COQUIMATLAN COLIMA FORTALECE 2017	399,823.53	0.00	1,085.97	0.00	400,909.50	0.00
BBAJIO 019258813 MUNICIPIO DE COQUIMATLAN COLIMA FORTALECE 2 2017	94,689.75	0.00	167.66	0.00	94,857.41	0.00
BBAJIO 19875453 MUNICIPIO DE COQUIMATLAN COLIMA PROAGUA 2017 APARURAL	0.01	0.00	0.00	0.00	0.01	0.00
BBAJIO 19878222 MUNICIPIO DE COQUIMATLAN COLIMA PROAGUA 2017 APAUR	23,795.40	0.00	0.61	0.00	23,796.01	0.00
BBAJIO 19394378 MUNICIPIO DE COQUIMATLAN COLIMA 3X1 PARA MIGRANTES 2017	90,319.23	0.00	0.05	696.00	89,623.28	0.00
BAJIO 020805289 MUNICIPIO DE COQUIMATLAN FORTAMUN 2018	126,935.71	0.00	358.20	0.00	127,293.91	0.00
BAJIO 020805008 MUNICIPIO DE COQUIMATLAN FAIS 2018	12,547.27	0.00	34.08	0.00	12,581.35	0.00
BAJIO 21530035 MUNICIPIO DE COQUIMATLAN COLIMA FONDO DE PROYECTOS DE DESARROLLO REGIONAL 2018	332,297.12	0.00	619.84	0.00	332,916.96	0.00
BAJIO 24050783 FORTAMUN 2019	1,805,505.04	0.00	45.26	0.00	1,805,550.30	0.00
BAJIO 24051047 FAIS 2019	374,560.78	0.00	9.37	0.00	374,570.15	0.00
BAJIO 25241191 PROAGUA APUAR 2019	33,375.32	0.00	1.12	0.00	33,376.44	0.00
BAJIO 25241472 PROAGUA APARURAL 2019	2,726.54	0.00	0.09	696.00	2,030.63	0.00
BAJIO 25241076 MUNICIPIO DE COQUIMATLAN COLIMA PROAGUA 2019 APARTADO URBANO RECURSO FEDERAL	47,613.63	0.00	1.59	0.00	47,615.22	0.00
BAJIO 25241290 MUNICIPIO DE COQUIMATLAN PROAGUA 2019 RURAL REC FEDERACILES	6,644.07	0.00	0.17	0.00	6,644.24	0.00
BAJIO 025859687 MUNICIPIO DE COQUIMATLAN COLIMA INSTITUTO DE LAS MUJERES 2019	32,981.81	0.00	1.10	0.00	32,982.91	0.00
BAJIO 27414903 FORTAMUN 2020	2,384,222.90	0.00	502,009.27	537,204.97	2,349,027.20	0.00
BAJIO 27414572 FAIS 2020	5,105,054.72	0.00	302,189.13	5,295,113.68	112,130.17	0.00

“2020, 80 Aniversario de la universidad de Colima”

“H. AYUNTAMIENTO DE COQUIMATLÁN, COLIMA”

Reforma S/N y Jesús Alcaraz. Coquimatlán, Col. Tel: 312 207 91 50 C.P. 28400



BAJIO 29049301 MUNICIPIO DE COQUIMATLAN COLIMA PROAGUA 2020 MUNICIPAL	959,034.60	0.00	1,280.59	929,051.63	31,263.56	0.00
BAJIO 029049202 MUNICIPIO DE COQUIMATLAN COL PROAGUA APARURAL 2020 FEDERAL	635,541.84	0.00	843.36	619,367.77	17,017.43	0.00
BAJIO 30647259 MUNICIPIO DE COQUIMATLAN FIAS 2021	10,000.00	0.00	4,268,834.44	0.00	4,278,834.44	0.00
BAJIO 30647051 MUNICIPIO DE COQUIMATLAN FORTAMUN 2021	10,000.00	0.00	3,726,473.61	2,529,303.73	1,207,169.88	0.00
OTROS RECURSOS	1,949,918.75	0.00	3,849,467.06	270,344.84	5,529,040.97	0.00
HSBC 4046550554 AHORRO	0.00	24,043.56	0.00	0.00	0.00	24,043.56
BAJIO 8853483 FAIS- BANOBAS 2013	1,973,962.31	0.00	3,849,467.06	270,344.84	5,553,084.53	0.00
TOTAL	25,988,728.50	5,954,222.82	37,898,162.95	30,793,512.22	31,268,051.18	4,128,894.77

Bienes Inmuebles, Infraestructura y Construcciones en Proceso.

3. Corresponde al Activo No Circulante, al cierre del mes de MARZO 2021 arroja un saldo de \$ 149,170,164.82 , las cuales se conforman principalmente por los bienes adquiridos y construcciones en proceso en bienes de dominio público.

CUENTA (4)	Saldo Actual	
	Debe	Haber
BIENES INMUEBLES, INFRAESTRUCTURA Y CONSTRUCCIONES EN PROCESO	149,170,164.82	0.00
VIVIENDAS	6,474,064.26	0.00
EDIFICIOS NO HABITACIONALES	9,400,012.23	0.00
CONSTRUCCIONES EN PROCESO EN BIENES DE DOMINIO PÚBLICO	119,105,926.12	0.00
CONSTRUCCIONES EN PROCESO EN BIENES PROPIOS	14,190,162.21	0.00
TOTAL	149,170,164.82	0.00

Bienes Muebles.

4. Estos de igual forma pertenecen al Activo No Circulante y representan las existencias de Mobiliario y Equipo, Equipo de Transporte, Equipo de Defensa y Seguridad, así como también la Maquinaria y otras Herramientas necesaria para la operación, la cual al cierre del mes de MARZO 2021 tiene un saldo de \$ 15,721,348.73

CUENTA (3)	Saldo Anterior		Movimientos		Saldo Actual	
	Debe	Haber	Debe	Haber	Debe	Haber
BIENES MUEBLES	15,535,681.13	0.00	197,911.92	12,244.32	15,721,348.73	0.00

“2020, 80 Aniversario de la universidad de Colima”

“H. AYUNTAMIENTO DE COQUIMATLÁN, COLIMA”
Reforma S/N y Jesús Alcaraz. Coquimatlán, Col. Tel: 312 207 91 50 C.P. 28400



MOBILIARIO Y EQUIPO DE ADMINISTRACIÓN	13,280,067.67	0.00	117,127.92	12,244.32	13,384,951.27	0.00
MOBILIARIO Y EQUIPO EDUCACIONAL Y RECREATIVO	963,788.00	0.00	0.00	0.00	963,788.00	0.00
EQUIPO DE DEFENSA Y SEGURIDAD	1,291,825.46	0.00	80,784.00	0.00	1,372,609.46	0.00
TOTAL	15,535,681.13	0.00	197,911.92	12,244.32	15,721,348.73	0.00

Activos Intangibles.

5. Representa el SOFTWARE de los sistemas de administración del Municipio, con un saldo al cierre del mes de MARZO 2021 por el monto de \$ 21,802.00.

PASIVO

Cuentas por Pagar a Corto Plazo.

6. Este rubro acumula al Pasivo Circulante integrado por Servicios Personales por Pagar, Proveedores, Retenciones y Contribuciones por Pagar, entre otros, al cierre del mes de MARZO 2021 tiene un saldo por la cantidad de haber \$ 39,356,174.58 y de deber \$ 1,038.86 .

CUENTA (7)	Saldo	Anterior	Movi mientos		Saldo	Actual
	Debe	Haber	Debe	Haber	Debe	Haber
CUENTAS POR PAGAR A CORTO PLAZO	0.00	47,653,543.54	29,507,352.13	21,208,944.31	0.00	39,355,135.72
SERVICIOS PERSONALES POR PAGAR A CORTO PLAZO	0.00	10,117,686.05	12,697,948.55	11,802,248.75	0.00	9,221,986.25
PROVEEDORES POR PAGAR A CORTO PLAZO	77,200.90	0.00	3,724,441.01	3,818,110.32	0.00	16,468.41
CONTRATISTAS POR OBRAS PÚBLICAS POR PAGAR A CORTO PLAZO	0.00	6,800,850.22	6,878,603.83	356,483.52	0.00	278,729.91
TRANSFERENCIAS OTORGADAS POR PAGAR A CORTO PLAZO	0.00	586,016.29	2,265,599.46	1,931,491.61	0.00	251,908.44
RETENCIONES Y CONTRIBUCIONES POR PAGAR A CORTO PLAZO	0.00	23,436,295.83	3,521,550.19	3,229,240.91	0.00	23,143,986.55
DEVOLUCIONES DE LA LEY DE INGRESO POR PAGAR A CORTO PLAZO	1,038.86	0.00	0.00	0.00	1,038.86	0.00
OTRAS CUENTAS POR PAGAR A CORTO PLAZO	0.00	6,790,934.91	419,209.09	71,369.20	0.00	6,443,095.02
TOTAL	78,239.76	47,731,783.30	29,507,352.13	21,208,944.31	1,038.86	39,356,174.58

“2020, 80 Aniversario de la universidad de Colima”

“H. AYUNTAMIENTO DE COQUIMATLÁN, COLIMA”

Reforma S/N y Jesús Alcaraz. Coquimatlán, Col. Tel: 312 207 91 50 C.P. 28400



Porción a Corto Plazo de la Deuda Pública Interna.

7. Representa el saldo de la deuda que se tiene contratada con Banca BANBAJIO por la cantidad de 7,656,091.32 , y el saldo que se tiene al cierre de la cuenta pública del mes de MARZO 2021 con Banca BANBAJIO es de \$ 7,656,091.32 , como se muestra en la siguiente tabla:

CUENTA (1)	Saldo	Anterior	Movi	mientos	Saldo	Actual
	Debe	Haber	Debe	Haber	Debe	Haber
PORCIÓN A CORTO PLAZO DE LA DEUDA PÚBLICA INTERNA	0.00	7,827,008.23	170,916.91	0.00	0.00	7,656,091.32
TOTAL	0.00	7,827,008.23	170,916.91	0.00	0.00	7,656,091.32

Otras Provisiones a Corto Plazo.

Hacienda Pública/Patrimonio.

8. El Patrimonio Contribuido al cierre del mes de MARZO 2021 es por la cantidad de DEBER\$ 0.00 y haber **143,278,580.46**, y el Patrimonio Generado refleja un total de \$ **172,676,798.02** se detallan los resultados de ejercicios anteriores al 2019.

CUENTA (33)	Saldo	Anterior	Movi	mientos	Saldo	Actual
	Debe	Haber	Debe	Haber	Debe	Haber
HACIENDA PUBLICA/ PATRIMONIO	0.00	143,278,580.46	0.00	0.00	0.00	143,278,580.46
HACIENDA PUBLICA/ PATRIMONIO GENERADO	0.00	143,278,580.46	0.00	0.00	0.00	143,278,580.46
RESULTADOS DE EJERCICIOS ANTERIORES	0.00	130,300,410.13	0.00	0.00	0.00	130,300,410.13
RESULTADO EJERCICIO 2006	9,908,965.82	0.00	0.00	0.00	9,908,965.82	0.00
RESULTADO EJERCICIO 2008	0.00	3,277,483.98	0.00	0.00	0.00	3,277,483.98
RESULTADO EJERCICIO 2009	1,903,753.14	0.00	0.00	0.00	1,903,753.14	0.00
RESULTADO EJERCICIO 2010	0.00	1,516,535.05	0.00	0.00	0.00	1,516,535.05
RESULTADO EJERCICIO 2011	0.00	627,569.94	0.00	0.00	0.00	627,569.94
SUP O DEF 1990	489,733.84	0.00	0.00	0.00	489,733.84	0.00
SUP O DEF 1991	86,476.40	0.00	0.00	0.00	86,476.40	0.00
SUP O DEF 1992	238,128.61	0.00	0.00	0.00	238,128.61	0.00
SUP O DEF 1993	419,074.88	0.00	0.00	0.00	419,074.88	0.00
SUP O DEF 1994	396,403.36	0.00	0.00	0.00	396,403.36	0.00
SUP O DEF 1995	105,595.46	0.00	0.00	0.00	105,595.46	0.00
SUP O DEF 1996	360,950.40	0.00	0.00	0.00	360,950.40	0.00
SUP O DEF 1997	0.00	2,428,046.29	0.00	0.00	0.00	2,428,046.29
SUP O DE F1998	0.00	1,077,382.20	0.00	0.00	0.00	1,077,382.20
SUP O DEF 1999	0.00	1,574,368.51	0.00	0.00	0.00	1,574,368.51
SUP O DEF 2000	0.00	684,511.01	0.00	0.00	0.00	684,511.01
SUP O DEF 2001	5,830,439.30	0.00	0.00	0.00	5,830,439.30	0.00
SUP O DEF 2002	0.00	1,910,777.48	0.00	0.00	0.00	1,910,777.48
RESULTADO EJERCICIO 2003	962,044.80	0.00	0.00	0.00	962,044.80	0.00
RESULTADO EJERCICIO 2004	0.00	3,342,415.89	0.00	0.00	0.00	3,342,415.89
RESULTADO EJER ANTERIORES	1,173,042.82	0.00	0.00	0.00	1,173,042.82	0.00
RESULTADO EJERCICIO 2005	1,256,399.24	0.00	0.00	0.00	1,256,399.24	0.00
RESULTADO EJERCICIO 2007	4,731,841.54	0.00	0.00	0.00	4,731,841.54	0.00
RESULTADO EJERCICIO 2012	1,535,367.95	0.00	0.00	0.00	1,535,367.95	0.00

“2020, 80 Aniversario de la universidad de Colima”

“H. AYUNTAMIENTO DE COQUIMATLÁN, COLIMA”

Reforma S/N y Jesús Alcaraz. Coquimatlán, Col. Tel: 312 207 91 50 C.P. 28400



COQUIMATLÁN

RESULTADO EJERCICIO 2013	0.00	6,922,022.42	0.00	0.00	0.00	6,922,022.42
RESULTADO EJERCICIO 2014	0.00	12,415,423.13	0.00	0.00	0.00	12,415,423.13
RESULTADO EJERCICIO 2015	0.00	9,516,809.56	0.00	0.00	0.00	9,516,809.56
RESULTADO EJERCICIO 2016	0.00	17,039,697.24	0.00	0.00	0.00	17,039,697.24
RESULTADO EJERCICIO 2017	0.00	21,323,511.38	0.00	0.00	0.00	21,323,511.38
RESULTADO EJERCICIO 2018	0.00	23,829,309.82	0.00	0.00	0.00	23,829,309.82
RESULTADO EJERCICIO 2019	0.00	28,657,083.98	0.00	0.00	0.00	28,657,083.98
RESULTADO EJERCICIO 2020	0.00	23,555,679.81	0.00	0.00	0.00	23,555,679.81
RESERVAS	0.00	12,978,170.33	0.00	0.00	0.00	12,978,170.33
RESERVAS DE PATRIMONIO	0.00	12,978,170.33	0.00	0.00	0.00	12,978,170.33
TOTAL	29,398,217.56	172,676,798.02	0.00	0.00	29,398,217.56	172,676,798.02

II. NOTAS AL ESTADO DE ACTIVIDADES

Ingresos de Gestión

Se integran de los Rubros de Ingreso que se detallan en la tabla al mes de MARZO 2021 por la cantidad de **50,850,595.30**

CUENTA (36)	
Descripción	Importe
INGRESOS Y OTROS BENEFICIOS	
INGRESOS DE GESTIÓN	7,613,010.72
IMPUESTOS	
IMPUESTOS SOBRE EL PATRIMONIO	3,275,823.06
IMPUESTOS SOBRE LA PRODUCCIÓN, EL CONSUMO Y LAS TRANSACCIONES	70,906.03
ACCESORIOS DE IMPUESTOS	135,925.22
DERECHOS	
DERECHOS POR EL USO, GOCE, APROVECHAMIENTO O EXPLOTACIÓN DE BIENES DE DOMINIO PÚBLICO	33,238.79
DERECHOS POR PRESTACIÓN DE SERVICIOS	699,946.73
OTROS DERECHOS	1,072,236.60
PRODUCTOS	
PRODUCTOS	33,161.49
APROVECHAMIENTOS	
MULTAS	268,771.27
INDEMNIZACIONES	23,001.53
OTROS APROVECHAMIENTOS	2,000,000.00
PARTICIPACIONES, APORTACIONES, CONVENIOS, INCENTIVOS DERIVADOS DE LA COLABORACIÓN FISCAL, FONDOS DISTINTOS DE APORTACIONES, TRANSFERENCIAS, ASIGNACIONES, SUBSIDIOS Y SUBVENCIONES, Y PENSIONES Y JUBILACIONES	24,985,970.21
PARTICIPACIONES, APORTACIONES, CONVENIOS, INCENTIVOS DERIVADOS DE LA COLABORACIÓN FISCAL Y FONDOS DISTINTOS DE APORTACIONES	
PARTICIPACIONES	17,008,112.21
APORTACIONES	7,977,858.00

“2020, 80 Aniversario de la universidad de Colima”

“H. AYUNTAMIENTO DE COQUIMATLÁN, COLIMA”

Reforma S/N y Jesús Alcaraz. Coquimatlán, Col. Tel: 312 207 91 50 C.P. 28400



TOTAL DE INGRESOS Y OTROS BENEFICIOS	32,598,980.93
GASTOS Y OTRAS PÉRDIDAS	
GASTOS DE FUNCIONAMIENTO	13,418,920.11
SERVICIOS PERSONALES	
REMUNERACIONES AL PERSONAL DE CARÁCTER PERMANENTE	6,692,935.37
REMUNERACIONES ADICIONALES Y ESPECIALES	792,759.79
SEGURIDAD SOCIAL	729,669.00
OTRAS PRESTACIONES SOCIALES Y ECONOMICAS	2,449,725.48
PAGO DE ESTIMULOS A SERVIDORES PUBLICOS	480,070.20
MATERIALES Y SUMINISTROS	
MATERIALES DE ADMINISTRACION, EMISION DE DOCUMENTOS Y ARTICULOS OFICIALES	180,190.21
MATERIALES Y ARTICULOS DE CONSTRUCCION Y DE REPARACION	16,788.10
PRODUCTOS QUIMICOS, FARMACEUTICOS Y DE LABORATORIO	13,222.96
COMBUSTIBLES, LUBRICANTES Y ADITIVOS	724,853.80
VESTUARIO, BLANCOS, PRENDAS DE PROTECCION Y ARTICULOS DEPORTIVOS	16,040.57
MATERIALES Y SUMINISTROS PARA SEGURIDAD	360.00
HERRAMIENTAS, REFACCIONES Y ACCESORIOS MENORES	15,042.70
SERVICIOS GENERALES	
SERVICIOS BÁSICOS	643,914.00
SERVICIOS DE ARRENDAMIENTO	26,424.00
SERVICIOS PROFESIONALES, CIENTÍFICOS Y TÉCNICOS Y OTROS SERVICIOS	9,286.25
SERVICIOS FINANCIEROS, BANCARIOS Y COMERCIALES	8,851.76
SERVICIOS DE INSTALACION, REPARACION, MANTENIMIENTO Y CONSERVACION	532,144.31
SERVICIOS OFICIALES	56,433.82
OTROS SERVICIOS GENERALES	30,207.79
TRANSFERENCIAS, ASIGNACIONES, SUBSIDIOS Y OTRAS AYUDAS	3,568,220.51
TRANSFERENCIAS AL RESTO DEL SECTOR PUBLICO	
TRANSFERENCIAS A ENTIDADES FEDERATIVAS Y MUNICIPIOS	1,749,999.99
AYUDAS SOCIALES	
AYUDAS SOCIALES A PERSONAS	92,596.00
AYUDAS SOCIALES A INSTITUCIONES	52,800.00
PENSIONES Y JUBILACIONES	
JUBILACIONES	1,672,824.52
INTERESES, COMISIONES Y OTROS GASTOS DE LA DEUDA PÚBLICA	99,427.93
INTERESES DE LA DEUDA PUBLICA	
INTERESES DE LA DEUDA PÚBLICA INTERNA	99,427.93
TOTAL DE GASTOS Y OTRAS PÉRDIDAS	17,086,568.55
RESULTADOS DEL EJERCICIO (AHORRO/DESAHORRO)	15,512,412.38

“2020, 80 Aniversario de la universidad de Colima”

“H. AYUNTAMIENTO DE COQUIMATLÁN, COLIMA”

Reforma S/N y Jesús Alcaraz. Coquimatlán, Col. Tel: 312 207 91 50 C.P. 28400



Participaciones y Aportaciones

1. El saldo al mes de MARZO 2021 de esta cuenta se integra de conformidad a lo expresado en la siguiente tabla y asciende a la cantidad de \$ 92,162,678.00.

SSC5 (0)	Saldo		Movimientos		Saldo Actual	
	Debe	Haber	Debe	Haber	Debe	Haber
PARTICIPACIONES Y APORTACIONES.	0.00	0.00	92,162,678.00	0.00	92,162,678.00	0.00
PARTICIPACIONES	0.00	0.00	63,504,582.00	0.00	63,504,582.00	0.00
APORTACIONES	0.00	0.00	28,658,096.00	0.00	28,658,096.00	0.00
TOTAL	0.00	0.00	92,162,678.00	0.00	92,162,678.00	0.00

Gastos y Otras Pérdidas

2. Se integra por las cuentas de gastos de Servicios Personales, Materiales y Suministros, Servicios Generales, Transferencia, Asignaciones, Subsidios y Otras Ayudas, Participaciones y Aportaciones e Intereses, Comisiones y Otros Gastos como se muestra en la tabla y su saldo al cierre del mes de MARZO 2021 ascienden a la cantidad de DEBER \$ **17,086,568.55** y \$ haber \$00.00 .

RUBRO (7)	Saldo		Movimientos		Saldo Actual	
	Debe	Haber	Debe	Haber	Debe	Haber
GASTOS Y OTRAS PÉRDIDAS	0.00	0.00	17,389,472.63	302,904.08	17,086,568.55	0.00
GASTOS DE FUNCIONAMIENTO	0.00	0.00	13,712,224.19	293,304.08	13,418,920.11	0.00
SERVICIOS PERSONALES	0.00	0.00	11,407,795.15	262,635.31	11,145,159.84	0.00
MATERIALES Y SUMINISTROS	0.00	0.00	980,918.94	14,420.60	966,498.34	0.00
SERVICIOS GENERALES	0.00	0.00	1,323,510.10	16,248.17	1,307,261.93	0.00
TRANSFERENCIAS, ASIGNACIONES, SUBSIDIOS Y OTRAS AYUDAS	0.00	0.00	3,577,820.51	9,600.00	3,568,220.51	0.00
TRANSFERENCIAS AL RESTO DEL SECTOR PUBLICO	0.00	0.00	1,749,999.99	0.00	1,749,999.99	0.00
AYUDAS SOCIALES	0.00	0.00	154,996.00	9,600.00	145,396.00	0.00
PENSIONES Y JUBILACIONES	0.00	0.00	1,672,824.52	0.00	1,672,824.52	0.00
INTERESES, COMISIONES Y OTROS GASTOS DE LA DEUDA PÚBLICA	0.00	0.00	99,427.93	0.00	99,427.93	0.00
INTERESES DE LA DEUDA PUBLICA	0.00	0.00	99,427.93	0.00	99,427.93	0.00
TOTAL	0.00	0.00	17,389,472.63	302,904.08	17,086,568.55	0.00

III. NOTAS AL ESTADO DE VARIACION EN LA HACIENDA PUBLICA

1. Se informa de manera agrupada, acerca de las modificaciones al patrimonio contribuido.

No Existen modificaciones al Patrimonio Contribuido

2. Se informará de manera agrupada, acerca del monto y procedencia de los recursos que modifican al patrimonio generado.

Se informa de manera agrupada, acerca del monto al 31 de MARZO del 2021 así como la procedencia de los recursos que modifican a la Hacienda Pública generada:

“2020, 80 Aniversario de la universidad de Colima”

“H. AYUNTAMIENTO DE COQUIMATLÁN, COLIMA”

Reforma S/N y Jesús Alcaraz. Coquimatlán, Col. Tel: 312 207 91 50 C.P. 28400



COQUIMATLÁN

H. AYUNTAMIENTO

RUBRO (7)	Saldo	Anterior	Movi mientos		Saldo	Actual
	Debe	Haber	Debe	Haber	Debe	Haber
GASTOS Y OTRAS PÉRDIDAS	0.00	0.00	17,389,472.63	302,904.08	17,086,568.55	0.00
GASTOS DE FUNCIONAMIENTO	0.00	0.00	13,712,224.19	293,304.08	13,418,920.11	0.00
SERVICIOS PERSONALES	0.00	0.00	11,407,795.15	262,635.31	11,145,159.84	0.00
MATERIALES Y SUMINISTROS	0.00	0.00	980,918.94	14,420.60	966,498.34	0.00
SERVICIOS GENERALES	0.00	0.00	1,323,510.10	16,248.17	1,307,261.93	0.00
TRANSFERENCIAS, ASIGNACIONES, SUBSIDIOS Y OTRAS AYUDAS	0.00	0.00	3,577,820.51	9,600.00	3,568,220.51	0.00
TRANSFERENCIAS AL RESTO DEL SECTOR PUBLICO	0.00	0.00	1,749,999.99	0.00	1,749,999.99	0.00
AYUDAS SOCIALES	0.00	0.00	154,996.00	9,600.00	145,396.00	0.00
PENSIONES Y JUBILACIONES	0.00	0.00	1,672,824.52	0.00	1,672,824.52	0.00
INTERESES, COMISIONES Y OTROS GASTOS DE LA DEUDA PÚBLICA	0.00	0.00	99,427.93	0.00	99,427.93	0.00
INTERESES DE LA DEUDA PUBLICA	0.00	0.00	99,427.93	0.00	99,427.93	0.00
TOTAL	0.00	0.00	17,389,472.63	302,904.08	17,086,568.55	0.00

IV. NOTAS AL ESTADO DE FLUJO DE EFECTIVO

Efectivo y equivalentes

- Análisis de los saldos inicial y final que figuran en la última parte del Estado de Flujo de Efectivo en la cuenta de efectivo y equivalentes es como sigue:

SCUENTA (2)	Saldo	Anterior	Movi mientos		Saldo	Actual
	Debe	Haber	Debe	Haber	Debe	Haber
EFECTIVO Y EQUIVALENTES	20,046,496.18	0.00	37,898,162.95	30,793,512.22	27,151,146.91	0.00
BANCOS/TESORERIA	20,034,505.68	0.00	37,898,162.95	30,793,512.22	27,139,156.41	0.00
CUENTAS BANCARIAS TESORERIA MUNICIPAL	20,034,505.68	0.00	37,898,162.95	30,793,512.22	27,139,156.41	0.00
DEPOSITOS DE FONDOS DE TERCEROS EN GARANTÍA Y/O ADMINISTRACIÓN	11,990.50	0.00	0.00	0.00	11,990.50	0.00
DEPÓSITOS DE FONDOS DE TERCEROS EN GARANTÍA	11,990.50	0.00	0.00	0.00	11,990.50	0.00
TOTAL	20,046,496.18	0.00	37,898,162.95	30,793,512.22	27,151,146.91	0.00

“2020, 80 Aniversario de la universidad de Colima”

“H. AYUNTAMIENTO DE COQUIMATLÁN, COLIMA”

Reforma S/N y Jesús Alcaraz. Coquimatlán, Col. Tel: 312 207 91 50 C.P. 28400



COQUIMATLÁN

H. AYUNTAMIENTO 2019-2021

2. Adquisiciones de bienes muebles e inmuebles con su monto global al 31 de MARZO de 2021 y, en su caso, el porcentaje de estas adquisiciones que fueron realizadas mediante subsidios de capital del sector central. Adicionalmente, se revela el importe de los pagos que durante el ejercicio se hicieron por la compra de los elementos citados:

SCUENTA (15)	Saldo		Movi mientos		Saldo Actual	
	Debe	Haber	Debe	Haber	Debe	Haber
BIENES INMUEBLES, INFRAESTRUCTURA Y CONSTRUCCIONES EN PROCESO	149,170,164.82	0.00	0.00	0.00	149,170,164.82	0.00
VIVIENDAS	6,474,064.26	0.00	0.00	0.00	6,474,064.26	0.00
VIVIENDAS EN ZONAS MARGINADAS	4,024,064.26	0.00	0.00	0.00	4,024,064.26	0.00
OTRAS VIVIENDAS PARA FINES DEL ENTE PÚBLICO	2,450,000.00	0.00	0.00	0.00	2,450,000.00	0.00
EDIFICIOS NO HABITACIONALES	9,400,012.23	0.00	0.00	0.00	9,400,012.23	0.00
UNIDADES DEPORTIVAS, PARQUES Y JARDINES	9,411,351.63	0.00	0.00	0.00	9,411,351.63	0.00
ESTACIONAMIENTOS Y APARCADEROS	0.00	11,339.40	0.00	0.00	0.00	11,339.40
CONSTRUCCIONES EN PROCESO EN BIENES DE DOMINIO PÚBLICO	119,105,926.12	0.00	0.00	0.00	119,105,926.12	0.00
EDIFICACIÓN HABITACIONAL EN PROCESO	9,716,103.46	0.00	0.00	0.00	9,716,103.46	0.00
EDIFICACIÓN NO HABITACIONAL EN PROCESO	17,878,414.85	0.00	0.00	0.00	17,878,414.85	0.00
CONSTRUCCIÓN DE OBRAS PARA EL ABASTECIMIENTO DE AGUA, PETRÓLEO, GAS, ELECTRICIDAD Y TELECOMUNICACIONES EN PROCESO	13,151,450.27	0.00	0.00	0.00	13,151,450.27	0.00
DIVISIÓN DE TERRENOS Y CONSTRUCCIÓN DE OBRAS DE URBANIZACIÓN EN PROCESO	68,844,610.64	0.00	0.00	0.00	68,844,610.64	0.00
CONSTRUCCIÓN DE VÍAS DE COMUNICACIÓN EN PROCESO	449,124.14	0.00	0.00	0.00	449,124.14	0.00
OTRAS CONSTRUCCIONES DE INGENIERÍA CIVIL U OBRA PESADA EN PROCESO	7,410,135.56	0.00	0.00	0.00	7,410,135.56	0.00
INSTALACIONES Y EQUIPAMIENTO EN CONSTRUCCIONES EN PROCESO	567,401.82	0.00	0.00	0.00	567,401.82	0.00
TRABAJOS DE ACABADOS EN EDIFICACIONES Y OTROS TRABAJOS ESPECIALIZADOS EN PROCESO	1,088,685.38	0.00	0.00	0.00	1,088,685.38	0.00
CONSTRUCCIONES EN PROCESO EN BIENES PROPIOS	14,190,162.21	0.00	0.00	0.00	14,190,162.21	0.00
DIVISIÓN DE TERRENOS Y CONSTRUCCIÓN DE OBRAS DE URBANIZACIÓN EN PROCESO	448,485.30	0.00	0.00	0.00	448,485.30	0.00
INSTALACIONES Y EQUIPAMIENTO EN CONSTRUCCIONES EN PROCESO	200,395.00	0.00	0.00	0.00	200,395.00	0.00
TRABAJOS DE ACABADOS EN EDIFICACIONES Y OTROS TRABAJOS ESPECIALIZADOS EN PROCESO	13,541,281.91	0.00	0.00	0.00	13,541,281.91	0.00
TOTAL	149,181,504.22	11,339.40	0.00	0.00	149,181,504.22	11,339.40

“2020, 80 Aniversario de la universidad de Colima”

“H. AYUNTAMIENTO DE COQUIMATLÁN, COLIMA”

Reforma S/N y Jesús Alcaraz. Coquimatlán, Col. Tel: 312 207 91 50 C.P. 28400



B) NOTAS DE MEMORIA (Cuentas de Orden)

Las cuentas de orden se utilizan para registrar movimientos de valores que no afecten o modifiquen el balance del ente contable, sin embargo, su incorporación en libros es necesaria con fines de recordatorio contable, de control y en general sobre los aspectos administrativos, o bien, para consignar sus derechos o responsabilidades contingentes que puedan, o no, presentarse en el futuro.

Las cuentas que se manejan para efectos de estas Notas son las siguientes:

Cuentas de Orden Contables y Presupuestarias:

Contables:

- Vaiores
- Emisión de obligaciones
- Avales y garantías
- Juicios
- Contratos para Inversión Mediante Proyectos para Prestación de Servicios (PPS) y Similares
- Bienes concesionados o en comodato

Presupuestarias:

- Cuentas de ingresos
- Cuentas de egresos

C) NOTAS DE GESTION ADMINISTRATIVA

1. Introducción

Los Estados Financieros de los entes públicos, proveen de información financiera a los principales usuarios de la misma, entre ellos está la H. Legislatura del Estado de Colima, así como la ciudadanía en general que demanda información sobre la situación contable del Municipio de Coquimatlán, Col.

El objetivo del presente documento es la revelación del contexto y de los aspectos económicos-financieros más relevantes que influyeron en las decisiones del período, que comprende del 1 de enero al 31 de marzo de 2021, y que se consideraron en la elaboración de los estados financieros para la mayor comprensión de los mismos y sus particularidades.

De esta manera, se informa y explica la respuesta del gobierno a las condiciones relacionadas con la información financiera del período de gestión; además, de exponer aquellas políticas que podrían afectar la toma de decisiones en períodos posteriores.

2. Panorama Económico y Financiero

Al mes de marzo 2021, el Municipio de Coquimatlán, Col.

3. Autorización e Historia

a) Fecha de Creación e Historia

Para efectos fiscales se cuenta con un Registro Federal de Contribuyentes MTC850101-LUA, por lo que la Secretaría de Hacienda y Crédito Público reconoce como fecha de creación el 01 (primero) de enero de 1985.

Coquimatlán proviene de las raíces nahuas coquí que quiere decir paloma o torcaza, ma, de maítl que significa mano, tomar o asir, y tian lugar, es decir "Lugar donde se cazan o atrapan torcazas". Existe una segunda acepción: "Lugar donde se hacen redes"; sin embargo, la primera es la más aceptada.

Coquimatlán fue una congregación de estirpe techa y formó parte del señorío de Collimán. Sus habitantes tenían formas esquemáticas de organización sociopolítica con dirigentes cuyo cargo era predominantemente civil; dichos gobernantes dirigían las manifestaciones religiosas y participaban de la autoridad militar que les transmitía el Tlatoani de Collimán.

Coquimatlán comenzó su vida independiente en el siglo XV y fue un pueblo indio establecido entre las márgenes del arroyo de Comalá y el río Armería. La conquista española trajo consigo el sojuzgamiento de los indios y apropiación de la mayor parte de sus tierras, las cuales fueron distribuidas en concesiones entre los soldados españoles.

“2020, 80 Aniversario de la universidad de Colima”

“H. AYUNTAMIENTO DE COQUIMATLÁN, COLIMA”
Reforma S/N y Jesús Alcaraz. Coquimatlán, Col. Tel: 312 207 91 50 C.P. 28400



Su nombre original, pronunciado erróneamente como Coximatlán; con la llegada de los conquistadores, cambió a San Pedro Coquimatlán, el cual, al ser arrasado por una creciente del arroyo de Comala, tuvo que ser trasladado al lugar que hoy ocupa el 19 de octubre de 1836; siendo después de su refundación cuando se le empezó a conocer con el nombre actual.

El desarrollo de Coquimatlán se inició a partir de 1889 con la introducción del ferrocarril de vía angosta, mismo que aumentó considerablemente en 1908 con el de vía ancha a Guadalajara.

Los personajes principales que sobresalieron en el desarrollo municipal, entre los años de 1902 y 1922, fueron Faustino Aguilar Zamora, Hilario G. Castañeda y Marcos García. La construcción de la carretera a Colima y caminos vecinales, la introducción del agua potable y la energía eléctrica en 1956-60, aunados a la construcción del sistema de riego y pozos profundos en 1963 y el crecimiento de la agricultura y la ganadería, constituyen factores que propician el auge a Coquimatlán. Desde 1987, la cabecera cuenta con carretera de 4 carriles que une a Colima con los demás estados de la República.

b) Principales cambios en su estructura orgánica

Durante el presente ejercicio no se realizaron cambios en la estructura organizacional, quedando está de acuerdo al Reglamento del Gobierno Municipal del Ayuntamiento de Coquimatlán, Colima.

4. Organización y Objeto Social

a) Objeto Social.

El Municipio es una institución de orden público, base de la división territorial y de la organización política y administrativa del Estado, constituido por una comunidad de personas, establecida en un territorio determinado, cuya finalidad consiste en promover la gestión de sus intereses, proteger y fomentar los valores de la convivencia local y prestar los servicios básicos que ésta requiera. Estará dotado de personalidad jurídica y patrimonio propios, autónomo en su régimen interno y con libre administración de su hacienda.

b) Principal actividad.

c) Ejercicio fiscal.

Periodo fiscal corresponde del 01 de enero al 31 de marzo de 2021.

d) Régimen Jurídico.

Es una institución investida de personalidad jurídica y patrimonio propio, con facultades y capacidad según se establece en el artículo 115 fracción II de la Constitución Política de los Estados Unidos Mexicanos, y que conforme al artículo 91 de la Constitución Política del Estado Libre y Soberano del Colima, El Ayuntamiento es depositario de la función pública municipal y constituye la primera instancia de gobierno, con el propósito de recoger y atender las necesidades colectivas y sociales, así como para articular y promover el desarrollo integral y sustentable del municipio. En tanto el artículo 2 de la Ley del Municipio Libre para el Estado de Colima establece que el municipio es una institución de orden público, base de la división territorial y de la organización política y administrativa del Estado, constituido por una comunidad de personas, establecida en un territorio determinado, cuya finalidad consiste en promover la gestión de sus intereses, proteger y fomentar los valores de la convivencia local y prestar los servicios básicos que ésta requiera. Estará dotado de personalidad jurídica y patrimonio propios, autónomo en su régimen interno y con libre administración de su hacienda, Asimismo, tiene la potestad para normar directamente las materias, funciones, procedimientos y servicios de su competencia, así como para establecer órganos de gobierno propios. Se reconoce la heterogeneidad de los municipios del Estado, lo que deberá reflejarse en su autonomía para conducirse y realizar sus acciones de gobierno en relación a sus condiciones y necesidades y en su artículo 3 de la misma ley, establece que el municipio será administrado y gobernado por el Ayuntamiento

e) Consideraciones fiscales del ente: revelar el tipo de contribuciones que esté obligado a pagar o retener.

f) Estructura organizacional básica.

La estructura organizacional se basa en lo dispuesto por Ley del Municipio Libre del Estado de Colima y el Reglamento del Gobierno Municipal del Ayuntamiento de Coquimatlán, Colima. El Municipio es gobernado por un Ayuntamiento de elección popular, y se compone

“2020, 80 Aniversario de la universidad de Colima”

“H. AYUNTAMIENTO DE COQUIMATLÁN, COLIMA”
Reforma S/N y Jesús Alcaraz. Coquimatlán, Col. Tel: 312 207 91 50 C.P. 28400



por 1 Presidente Municipal que política y administrativamente es el representante del Municipio, 8 regidores y 1 Síndico Municipal quien es el representante legal del Ayuntamiento.



- g) Fideicomisos, mandatos y análogos de los cuales es fideicomitente o fideicomisario.

5. Bases de Preparación de los Estados Financieros

- a) El Municipio de Coquimatlán cuenta con un sistema de contabilidad gubernamental diseñado en apego a la Ley general de Contabilidad Gubernamental y a los lineamientos emitidos por el Consejo Nacional de Armonización Contable (CONAC) y a las demás disposiciones legales aplicables.
- b) En lo referente a los postulados básicos, éstos han sido el sustento técnico del registro de las operaciones, la elaboración y presentación de los estados financieros, con la finalidad de uniformar los métodos, procedimientos y prácticas contables, que dan sustento a la configuración del Sistema de Contabilidad Gubernamental.
- c) Para el caso de la presente Cuenta Pública del Municipio de Coquimatlán, no se ha aplicado alguna Normatividad Supletoria.

6. Políticas de Contabilidad Significativas

En cuanto a las políticas contables, se comenta lo siguiente:

- a) El Municipio de Coquimatlán, no ha efectuado operaciones en el extranjero y no ha tenido efecto alguno en la información financiera gubernamental.
- b) De la misma manera no existen acciones de Compañías subsidiarias no consolidadas y asociadas. No se tiene una actividad comercial, por lo que no existe Sistema y método de valuación de inventarios y costo de lo vendido.
- c) En cuanto a las políticas para el cálculo de la reserva actuarial, se tiene el elaborado Gobierno del Estado.
- d) A la fecha del presente documento, no se han generado nuevas provisiones ni reservas.
- e) En lo referente a la Depuración y cancelación de saldos, se analizan y se depuran movimientos contables y en su caso cancelación de saldos.

7. Posición en Moneda Extranjera y Protección por Riesgo Cambiario

Se informa lo siguiente:

- a) No se cuenta con activos en moneda extranjera
- b) No se cuenta con pasivos en moneda extranjera
- c) No se cuenta con posición en moneda extranjera
- d) No se opera con tipo de cambio
- e) En consecuencia, no existe equivalente en moneda nacional

“2020, 80 Aniversario de la universidad de Colima”

“H. AYUNTAMIENTO DE COQUIMATLÁN, COLIMA”
Reforma S/N y Jesús Alcaraz. Coquimatlán, Col. Tel: 312 207 91 50 C.P. 28400